

Přehled o výrobě a odbytu motorových vozidel domácích značek

Survey of Motor Vehicles Production and Allocation - Domestic Makes

ČESKÁ REPUBLIKA CZECH REPUBLIC ZNAČKA (výrobce) MAKE (Manufacturer)	za leden až únor 2019 January to February 2019			za leden až únor 2018 January to February 2018			změna za 1.-2. měsíc 2019 / 2018 Change in January to February 2019 / 2018					
	VÝROBA v ČR PRODUCTION	TUZ. PRODEJ SALES LOC. '11	EXPORT EXPORTS	VÝROBA v ČR PRODUCTION	TUZ. PRODEJ SALES LOC. '11	EXPORT EXPORTS	VÝROBA v ČR PRODUCTION	TUZ. PRODEJ SALES LOC. '11	EXPORT EXPORTS			
Osobní - Cars (kat.-cat. M1) + Lehká užitková - LCVs (kat.-cat. N1)												
ŠKODA (ŠKODA Auto a.s.) '2/ '5'	149 948	14 002	136 622	156 791	16 921	140 506	-4,36%	-6 843	-17,25%	-2 919	-2,76%	-3 884
TOYOTA, PEUGEOT, CITROËN (TPCA Czech s.r.o.) '2/	38 949	140	38 809	37 852	109	37 743	2,90%	1 097	28,44%	31	2,82%	1 066
HYUNDAI (HMMC - Hyundai Motor Manuf. Czech s.r.o.) '2/	43 000	1 887	41 113	57 100	1 959	55 141	-24,69%	-14 100	-3,68%	-72	-25,44%	-14 028
ZEBRA (ZEBRA Česko s.r.o.)	0	0	0	0	0	0						
CELKEM - TOTAL	231 897	16 029	216 544	251 743	18 989	233 390	-7,88%	-19 846	-15,59%	-2 960	-7,22%	-16 846
Nákladní - CVs (kat.-cat. N2, N3)												
AVIA (AVIA Motors s.r.o.) '6/				0	0	0						
TATRA (Tatra Trucks a.s.) '7/				95	23	64						
CELKEM - TOTAL				95	23	64						
Autobusy - Buses (kat.-cat. M2, M3)												
IVECO BUS (Iveco Czech Republic, a.s.)	697	34	635	586	13	513	18,94%	111	161,54%	21	23,78%	122
SOR (SOR Libčavý spol. s r.o.)	32	21	11	43	28	15	-25,58%	-11	-25,00%	-7	-26,67%	-4
..... '4/ (KIH motor CENTRUM Opave)	2	2	0	4	4	0	-50,00%	-2	-50,00%	-2		0
CELKEM - TOTAL	731	57	646	633	45	528	15,48%	98	26,67%	12	22,35%	118
Motorcykly (MTC) přes 50 cm³ - Motorcycles over 50 ccm (kat.-cat. L)												
JAWA (JAWA Moto spol. s r.o.)	411	29	382	35	20	15						
MTC celkem - Motorcycles Total	411	29	382	35	20	15						

'1/ Jedná se o výrobci vykázané domácí prodeje (rozdíli oproti prvnímu registraci).

'2/ Export - od roku 2017 je uváděn pouze export vozidel vyrobených v ČR.

'3/ TPCA Czech - ÚDAJE O EXPORTU = VÝROBA - TUZ. PRODEJ (zde první registrace Toyota Aygo, Citroën C1 a Peugeot 108 v ČR).

HMMC - ÚDAJE O EXPORTU = VÝROBA - TUZ. PRODEJ (zde první registrace vozidel Hyundai I30, Hyundai ix20 a Hyundai ix35/Tucson v ČR).

'4/ Jedná se o autobusy vyrobené v ČR na podvozích různých značek.

'5/ Od 1. 1. 2016 se počet vyrobených vozů Škoda Auto uvádí bez montážních celků (CKD).

'6/ Data společnosti AVIA Motors s.r.o. nebyla poskytnuta

'7/ Data společnosti Tatra Trucks a.s. nebyla poskytnuta

Zdroj: Údaje jednotlivých firem

Source: Data from individual companies

Zdroj: Údaje jednotlivých firem

Source: Data from individual companies

Souhrnné údaje za jednotlivé základní kategorie motorových vozidel

Summary data for each of the basic categories of vehicles

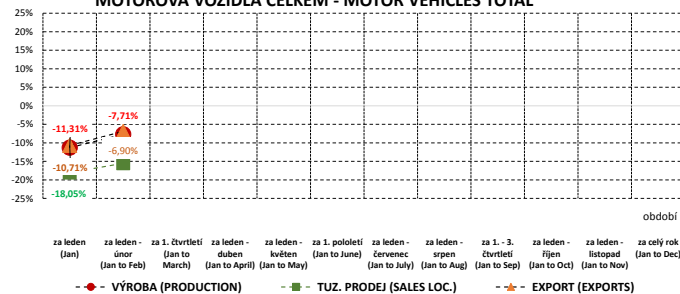
ČESKÁ REPUBLIKA CZECH REPUBLIC CELKOVÝ POČET MOTOROVÝCH VOZIDEL (MOTOR VEHICLES TOTAL)	za leden až únor 2019 January to February 2019			Nárůst (- pokles) 2019 / 2018 Increase (- decrease) 2019 / 2018		
	VÝROBA v ČR PRODUCTION	TUZ. PRODEJ SALES LOC. '11	EXPORT EXPORTS	VÝROBA v ČR PRODUCTION	TUZ. PRODEJ SALES LOC. '11	EXPORT EXPORTS
z toho - of which:	233 039	16 115	217 572	-7,71%	-15,53%	-7,02%
Z celkového počtu - Of total						
Změna v kategoriích - Change in categories						
* Osobní - Cars + Malá užitková - LCVs	231 897	16 029	216 544	-19 846	-2 960	-16 846
podíl - share	99,51%	99,47%	99,53%	-7,88%	-15,59%	-7,22%
* Nákladní - CVs (kat.-cat. N2 + N3)	0	0	0	-95	-23	-64
podíl - share	0,00%	0,00%	0,00%	-100,00%	-100,00%	-100,00%
* Autobusy - Buses (kat.-cat. M2 + M3)	731	57	646	98	12	118
podíl - share	0,31%	0,35%	0,30%	15,48%	26,67%	22,35%
* Motorcykly - Motorcycles (kat.-cat. L)	411	29	382	376	9	367
podíl - share	0,18%	0,18%	0,18%	1074,29%	45,00%	2446,67%
CELKEM:	100,00%	100,00%	100,00%	-19 467	-2 962	-16 425

233 039 16 115 217 572 252 506 19 077 233 997

Meziroční nárůsty (-poklesy) 2019 / 2018

Increase (- decrease) 2019 / 2018

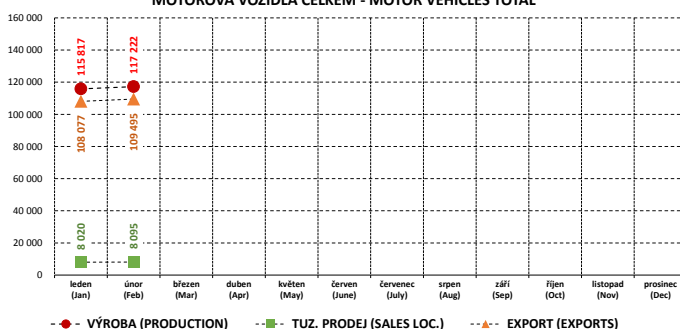
MOTOROVÁ VOZIDLA CELKEM - MOTOR VEHICLES TOTAL



Výroba, tuzemský prodej a export - měsíčně, 2019

Production, Sales Local, Exports - Monthly, 2019

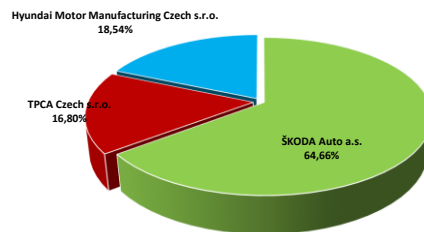
MOTOROVÁ VOZIDLA CELKEM - MOTOR VEHICLES TOTAL



Podíly výrobců na celkové produkci v ČR 2019

Production - Manufacturers share 2019

(osobní - Cars + lehká užitková automobily - LCVs)



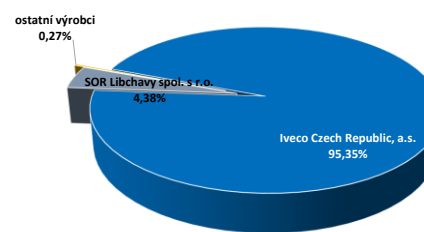
za leden až únor 2019 (January to February 2019)

100 % = 231 897

Podíly výrobců na celkové produkci v ČR 2019

Production - Manufacturers share 2019

(autobusy - Buses, kat.-cat. M2, M3)



za leden až únor 2019 (January to February 2019)

100 % = 731