

## Přehled o výrobě a odbytů motorových vozidel domácích značek

### Survey of Motor Vehicles Production and Allocation - Domestic Makes

ČESKÁ REPUBLIKA CZECH REPUBLIC	za leden - září 2019 Since January till September 2019			za leden - září 2018 Since January till September 2018		
	VÝROBA v ČR PRODUCTION	TUZ. PRODEJ SALES LOC. *1/	EXPORT EXPORTS	VÝROBA v ČR PRODUCTION	TUZ. PRODEJ SALES LOC. *1/	EXPORT EXPORTS
ZNAČKA (výrobce) MAKE (Manufacturer)						

Osobní - Cars (kat.-cat. M1) + Lehká užitková - LCVs (kat.-cat. N1)						
ŠKODA (ŠKODA Auto a.s.) *2/ *5/	670 156	70 264	603 060	653 862	72 220	584 547
TOYOTA, PEUGEOT, CITROËN (TPCA Czech s.r.o.) *3/	161 953	536	161 417	157 757	545	157 212
HYUNDAI (HMMC - Hyundai Motor Manuf. Czech s.r.o.) *3/	235 000	11 306	223 694	248 350	11 641	236 709
<b>CELKEM - TOTAL</b>	<b>1 067 109</b>	<b>82 106</b>	<b>988 171</b>	<b>1 059 969</b>	<b>84 406</b>	<b>978 468</b>

#### Nákladní - CVs (kat.-cat. N2, N3) \*6/

Autobusy - Buses (kat.-cat. M2, M3)						
IVECO BUS (Iveco Czech Republic, a.s.)	3 399	276	3 505	3 062	206	3 239
SOR (SOR Libchavy spol. s r.o.)	391	319	72	352	246	106
..... *4/ (KH motor CENTRUM Opava)	24	24	0	26	26	0
<b>CELKEM - TOTAL</b>	<b>3 814</b>	<b>619</b>	<b>3 577</b>	<b>3 440</b>	<b>478</b>	<b>3 345</b>

#### Motorcykly (MTC) do 50 cm<sup>3</sup> - Motorcycles under 50 ccm (kat.-cat. L)

JAWA (JAWA Moto spol. s r.o.)	0	0	0	0	0	0
-------------------------------	---	---	---	---	---	---

#### Motorcykly (MTC) přes 50 cm<sup>3</sup> - Motorcycles over 50 ccm (kat.-cat. L)

JAWA (JAWA Moto spol. s r.o.)	999	210	789	1 215	150	1 065
-------------------------------	-----	-----	-----	-------	-----	-------

<b>MTC celkem - Motorcycles Total</b>	<b>999</b>	<b>210</b>	<b>789</b>	<b>1 215</b>	<b>150</b>	<b>1 065</b>
---------------------------------------	------------	------------	------------	--------------	------------	--------------

\*1/ Jedná se o výrobci vykázané domácí prodeje (rozdíl oproti prvním registracím).

\*2/ Export - od roku 2017 je uváděn pouze export vozidel vyrobených v ČR.

\*3/ TPCA Czech - ÚDAJE O EXPORTU = VÝROBA - TUZ. PRODEJ (zde první registrace Toyota Aygo, Citroën C1 a Peugeot 108 v ČR).

HMMC - ÚDAJE O EXPORTU = VÝROBA - TUZ. PRODEJ (zde první registrace vozidel Hyundai i30, Hyundai ix20 a Hyundai ix35/Tucson v ČR).

\*4/ Jedná se o autobusy vyrobené v ČR na podvozích různých značek.

\*5/ Od 1. 1. 2016 se počet vyrobených vozů Škoda Auto uvádí bez montážních celků (CKD).

\*6/ Společnosti AVIA Motors s.r.o. a Tatra Trucks a.s. výrobní data nezveřejňují

Zdroj: Údaje jednotlivých firem  
Source: Data from individual companies

změna za 1. - 9. měsíc 2019 / 2018 Change since January till September 2019 / 2018		
VÝROBA v ČR PRODUCTION	TUZ. PRODEJ SALES LOC. *1/	EXPORT EXPORTS

nárůst (- pokles) Increase (- decrease) 2019 / 2018					
2,49%	16 294	-2,71%	-1 956	3,17%	18 513
2,66%	4 196	-1,65%	-9	2,67%	4 205
-5,38%	-13 350	-2,88%	-335	-5,50%	-13 015
<b>0,67%</b>	<b>7 140</b>	<b>-2,72%</b>	<b>-2 300</b>	<b>0,99%</b>	<b>9 703</b>

#### nárůst (- pokles) Increase (- decrease) 2019 / 2018

nárůst (- pokles) Increase (- decrease) 2019 / 2018					
11,01%	337	33,98%	70	8,21%	266
11,08%	39	29,67%	73	-32,08%	-34
-7,69%	-2	-7,69%	-2		0
<b>10,87%</b>	<b>374</b>	<b>29,50%</b>	<b>141</b>	<b>6,94%</b>	<b>232</b>

nárůst (- pokles) Increase (- decrease) 2019 / 2018					
	0		0		0

nárůst (- pokles) Increase (- decrease) 2019 / 2018					
-17,78%	-216	40,00%	60	-25,92%	-276

<b>-17,78%</b>	<b>-216</b>	<b>40,00%</b>	<b>60</b>	<b>-25,92%</b>	<b>-276</b>
----------------	-------------	---------------	-----------	----------------	-------------

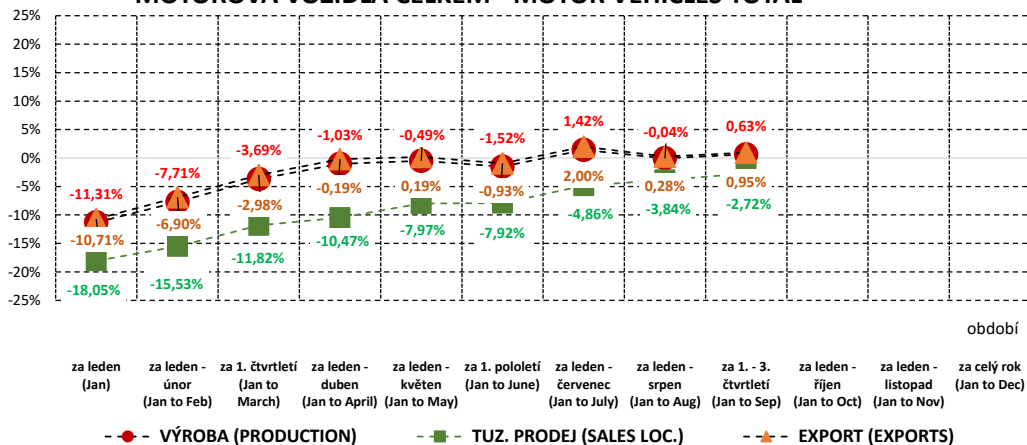
Zdroj: Údaje jednotlivých firem  
Source: Data from individual companies

**Souhrnné údaje za jednotlivé základní kategorie motorových vozidel**  
Summary data for each of the basic categories of vehicles

ČESKÁ REPUBLIKA CZECH REPUBLIC	za leden - září 2019 Since January till September 2019			Nárůst (- pokles) 2019 / 2018 Increase (- decrease) 2019 / 2018		
	VÝROBA v ČR PRODUCTION	TUZ. PRODEJ SALES LOC. *1/	EXPORT EXPORTS	VÝROBA v ČR PRODUCTION	TUZ. PRODEJ SALES LOC. *1/	EXPORT EXPORTS
<b>CELKOVÝ POČET MOTOROVÝCH VOZIDEL (MOTOR VEHICLES TOTAL)</b>	<b>1 071 922</b>	<b>82 935</b>	<b>992 537</b>	<b>0,69%</b>	<b>-2,47%</b>	<b>0,98%</b>
<b>z toho - of which:</b>	<b>Z celkového počtu - Of total</b>			<b>Změna v kategoriích - Change in categories</b>		
• Osobní - Cars + Malá užitková - LCVs	1 067 109	82 106	988 171	7 140	-2 300	9 703
podíl - share	99,55%	99,00%	99,56%	0,67%	-2,72%	0,99%
• Autobusy - Buses (kat.-cat. M2 + M3)	3 814	619	3 577	374	141	232
podíl - share	0,36%	0,75%	0,36%	10,87%	29,50%	6,94%
• Motocykly - Motorcycles (kat.-cat. L)	999	210	789	-216	60	-276
podíl - share	0,09%	0,25%	0,08%	-17,78%	40,00%	-25,92%
<b>CELKEM:</b>	<b>100,00%</b>	<b>100,00%</b>	<b>100,00%</b>	<b>7 298</b>	<b>-2 099</b>	<b>9 659</b>
	1 071 922	82 935	992 537	1 064 624	85 034	982 878

**Meziroční nárůsty (-poklesy) 2019 / 2018**  
Increase (- decrease) 2019 / 2018

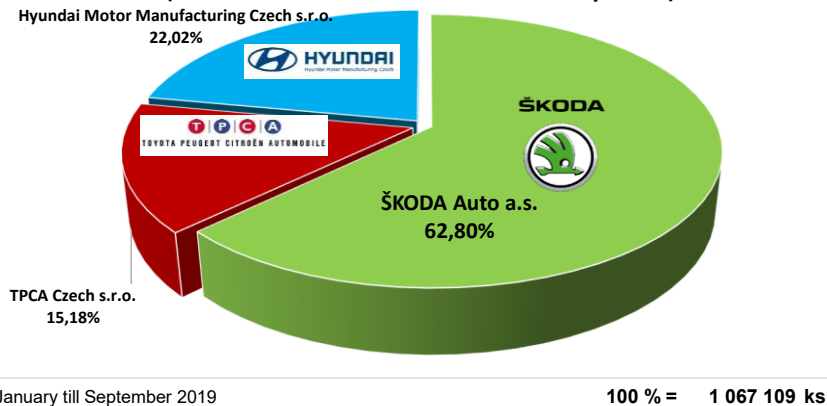
**MOTOROVÁ VOZIDLA CELKEM - MOTOR VEHICLES TOTAL**



**Podíly výrobců na celkové produkci v ČR 2019**

Production - Manufacturers share 2019

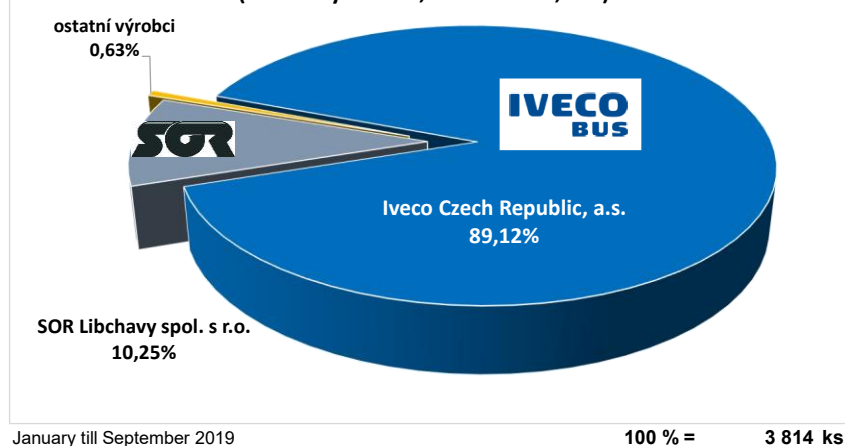
(osobní - Cars + lehké užitkové automobily - LCVs)



**Podíly výrobců na celkové produkci v ČR 2019**

Production - Manufacturers share 2019

(autobusy - Buses, kat.-cat. M2, M3)



### Přehled o výrobě a odbytu přípojných vozidel domácích značek

#### Survey of Trailers + Semitrailers Production and Allocation - Domestic Makes

ČESKÁ REPUBLIKA CZECH REPUBLIC ZNAČKA (výrobce) MAKE (Producer)	za leden - září 2019 Since January till September 2019			za leden - září 2018 Since January till September 2018		
	VÝROBA v ČR PRODUCTION	TUZ. PRODEJ SALES LOC. *1/	EXPORT EXPORTS	VÝROBA PRODUCTION	TUZ. PRODEJ SALES LOC. *1/	EXPORT EXPORTS
	<b>Přívěsy - Trailers (kat.-cat. O3, O4)</b>					
PANAV (PANAV, a.s.)	206	200	16	290	235	32
SCHWARZMÜLLER (SCHWARZMÜLLER s.r.o.)	229	95	204	222	77	215
<b>CELKEM-TOTAL</b>	<b>435</b>	<b>295</b>	<b>220</b>	<b>512</b>	<b>312</b>	<b>247</b>
<b>Návěsy - Semitrailers (kat.-cat. O3, O4)</b>						
PANAV (PANAV, a.s.)	91	67	26	118	110	7
SCHWARZMÜLLER (SCHWARZMÜLLER s.r.o.)	1 090	320	1 146	998	398	992
<b>CELKEM-TOTAL</b>	<b>1 181</b>	<b>387</b>	<b>1 172</b>	<b>1 116</b>	<b>508</b>	<b>999</b>
	1 616	682	1 392	1 628	820	1 246
<b>Přívěsy - Trailers (kat.-cat. O1, O2)</b>						
AGADOS (AGADOS, spol. s r.o.)	19 823	12 326	7 128	18 375	11 791	6 089
<b>CELKEM-TOTAL (kat. O1 - O4)</b>	<b>21 439</b>	<b>13 008</b>	<b>8 520</b>	<b>20 003</b>	<b>12 611</b>	<b>7 335</b>

\*1/ Jedná se o výrobci vykázané domácí prodeje (rozdíl oproti prvním registracím).

Zdroj: údaje jednotlivých firem  
Source: data of individual companies

ČESKÁ REPUBLIKA CZECH REPUBLIC CELKOVÝ POČET PŘÍPOJNÝCH VOZIDEL TRAILERS + SEMITRAILERS TOTAL	za leden - září 2019 Since January till September 2019			Nárůst (- pokles) 2019 / 2018 Increase (- decrease) 2019 / 2018		
	VÝROBA v ČR PRODUCTION	TUZ. PRODEJ SALES LOC. *1/	EXPORT EXPORTS	VÝROBA PRODUCTION	TUZ. PRODEJ SALES LOC. *1/	EXPORT EXPORTS
	<b>21 439</b>	<b>13 008</b>	<b>8 520</b>	<b>7,18%</b>	<b>3,15%</b>	<b>16,16%</b>
z toho - of which: Podíl z celkového počtu - The share of total Změna v kategoriích - Change in categories						
- Přívěsy - Trailers (kat.-cat. O1, O2)	92,46%	94,76%	83,66%	7,88%	4,54%	17,06%
- Přívěsy - Trailers (kat.-cat. O3, O4)	2,03%	2,27%	2,58%	-15,04%	-5,45%	-10,93%
- Návěsy - Semitrailers (kat.-cat. O3, O4)	5,51%	2,98%	13,76%	5,82%	-23,82%	17,32%
	100,00%	100,00%	100,00%			

ČESKÁ REPUBLIKA CZECH REPUBLIC CELKOVÝ POČET SILNIČNÍCH VOZIDEL ROAD VEHICLES TOTAL	za leden - září 2019 Since January till September 2019			Nárůst (- pokles) 2019 / 2018 Increase (- decrease) 2019 / 2018		
	VÝROBA v ČR PRODUCTION	TUZ. PRODEJ SALES LOC. *1/	EXPORT EXPORTS	VÝROBA PRODUCTION	TUZ. PRODEJ SALES LOC. *1/	EXPORT EXPORTS
	<b>1 093 361</b>	<b>95 943</b>	<b>1 001 057</b>	<b>0,81%</b>	<b>-1,74%</b>	<b>1,10%</b>
	1 093 361	95 943	1 001 057	1 084 627	97 645	990 213

Údaje za přípojná vozidla se zpracovávají pouze čtvrtletně.  
Data for trailers and semitrailers are treated only quarterly.

změna za 1. - 9. měsíc 2019 / 2018 Change since January till September 2019 / 2018					
VÝROBA v ČR PRODUCTION		TUZ. PRODEJ SALES LOC.		EXPORT EXPORTS	
<b>nárůst (- pokles) Increase (- decrease) 2015 / 2014</b>					
-28,97%	-84	-14,89%	-35	-50,00%	-16
3,15%	7	23,38%	18	-5,12%	-11
-15,04%	-77	-5,45%	-17	-10,93%	-27

PANAV (PANAV, a.s.)  
SCHWARZMÜLLER (SCHWARZMÜLLER s.r.o.)  
CELKEM-TOTAL

nárůst (- pokles) Increase (- decrease) 2015 / 2014					
-22,88%	-27	-39,09%	-43	271,43%	19
9,22%	92	-19,60%	-78	15,52%	154
5,82%	65	-23,82%	-121	17,32%	173
-0,74%	-12	-16,83%	-138	11,72%	146

PANAV (PANAV, a.s.)  
SCHWARZMÜLLER (SCHWARZMÜLLER s.r.o.)  
CELKEM-TOTAL

nárůst (- pokles) Increase (- decrease) 2015 / 2014					
7,88%	1 448	4,54%	535	17,06%	1 039

AGADOS (AGADOS, spol. s r.o.)

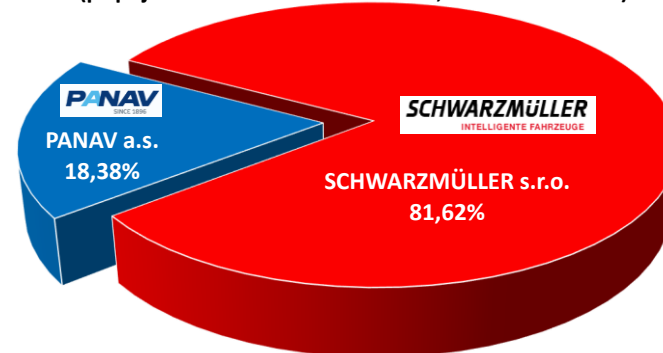
7,18%	1 436	3,15%	397	16,16%	1 185
-------	-------	-------	-----	--------	-------

CELKEM-TOTAL (kat. O1 - O4) \*\*

### Podíly výrobců na celkové produkci v ČR - 1. - 2.Q

2019

Production - Manufacturers share  
(přípojná - Trailers and Semitrailers; kat.-cat. O3 + O4)

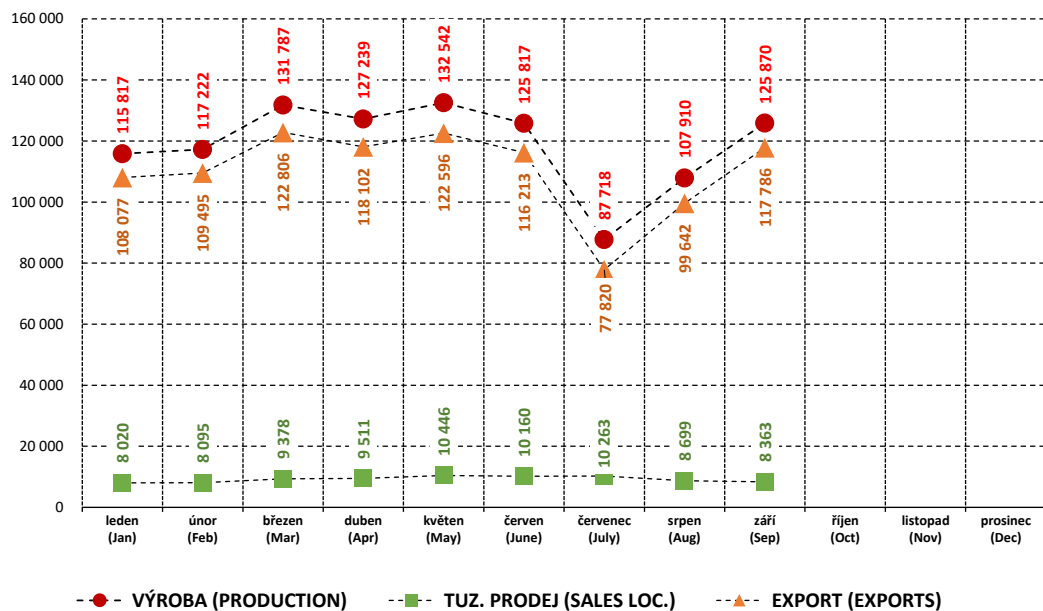


January till September 2019

100 % =

1 616 ks

**Výroba, tuzemský prodej a export - měsíčně, 2019**  
**Production, Sales Local, Exports - Monthly, 2019**  
**MOTOROVÁ VOZIDLA CELKEM - MOTOR VEHICLES TOTAL**



**Výroba, tuzemský prodej a export - čtvrtletně, 2019**  
**Production, Sales Local, Exports - quarterly, 2019**  
**PŘÍPOJNÁ VOZ. CELKEM - TRAILERS AND SEMITRAILERS TOTAL**

