

Přehled o výrobě a odbytu motorových vozidel domácích značek

Survey of Motor Vehicles Production and Allocation - Domestic Makes

ČESKÁ REPUBLIKA CZECH REPUBLIC	za leden až říjen 2019 January to October 2019			za leden až říjen 2018 January to October 2018			změna za 1.-10. měsíc 2019 / 2018 Change in January to October 2019 / 2018					
	VÝROBA v ČR PRODUCTION	TUZ. PRODEJ SALES LOC. *1/	EXPORT	VÝROBA v ČR PRODUCTION	TUZ. PRODEJ SALES LOC. *1/	EXPORT	VÝROBA v ČR PRODUCTION	TUZ. PRODEJ SALES LOC. *1/	EXPORT			
Osobní - Cars (kat.-cat. M1) + Lehká užitková - LCVs (kat.-cat. N1)							nárůst (- pokles)	Increase (- decrease)	2019 / 2018			
ŠKODA (ŠKODA Auto a.s.) *2/ *5/	747 340	79 080	671 727	736 436	79 858	659 707	1,48%	10 904	-0,97%	-778	1,82%	12 020
TOYOTA, PEUGEOT, CITROËN (TPCA Czech s.r.o.) *3/	181 280	586	180 694	176 873	607	176 266	2,49%	4 407	-3,46%	-21	2,51%	4 428
HYUNDAI (HMMC - Hyundai Motor Manuf. Czech s.r.o.) *3/	263 700	12 600	251 100	282 350	12 810	269 540	-6,61%	-18 650	-1,64%	-210	-6,84%	-18 440
CELKEM - TOTAL	1 192 320	92 266	1 103 521	1 195 659	93 275	1 105 513	-0,28%	-3 339	-1,08%	-1 009	-0,18%	-1 992
Nákladní - CVs (kat.-cat. N2, N3) *6/ a *7/							nárůst (- pokles)	Increase (- decrease)	2019 / 2018			
Autobusy - Buses (kat.-cat. M2, M3)							nárůst (- pokles)	Increase (- decrease)	2019 / 2018			
IVECO BUS (Iveco Czech Republic, a.s.)	3 827	307	3 859	3 461	214	3 627	10,57%	366	43,46%	93	6,40%	232
SOR (SOR Líbchavy spol. s r.o.)	452	349	103	352	319	143	28,41%	100	9,40%	30	-27,97%	-40
..... *4/ (KH motor CENTRUM Opava)	28	28	0	29	29	0	-3,45%	-1	-3,45%	-1	0	0
CELKEM - TOTAL	4 307	684	3 962	3 842	562	3 770	12,10%	465	21,71%	122	5,09%	192
Motorcykly (MTC) přes 50 cm³ - Motorcycles over 50 ccm (kat.-cat. L)							nárůst (- pokles)	Increase (- decrease)	2019 / 2018			
JAWA (JAWA Moto spol. s r.o.)	1 023	227	796	1 292	171	1 121	-20,82%	-269	32,75%	56	-28,99%	-325
MTC celkem - Motorcycles Total	1 023	227	796	1 292	171	1 121	-20,82%	-269	32,75%	56	-28,99%	-325

*1/ Jedná se o výrobci vykázané domácí prodeje (rozdíli oproti prvním registracím).
*2/ Export - od roku 2017 je uváděn pouze export vozidel vyrobených v ČR.

*3/ TPCA Czech - ÚDAJE O EXPORTU = VÝROBA - TUZ. PRODEJ (zde první registrace Toyota Aygo, Citroën C1 a Peugeot 108 v ČR).

HMMC - ÚDAJE O EXPORTU = VÝROBA - TUZ. PRODEJ (zde první registrace vozidel Hyundai i30, Hyundai ix20 a Hyundai ix35/ Tucson v ČR).

*4/ Jedná se o autobusy vyrobené v ČR na podvozcích různých značek.

*5/ Od 1. 1. 2016 se počet vyrobených vozů Škoda Auto uvádí bez montážních celků (CKD).

*6/ Data společnosti AVIA Motors s.r.o. nebyla poskytnuta

Zdroj: Údaje jednotlivých firem

Zdroj: Údaje jednotlivých firem

*7/ Data společnosti Tatra Trucks a.s. nebyla poskytnuta

Source: Data from individual companies

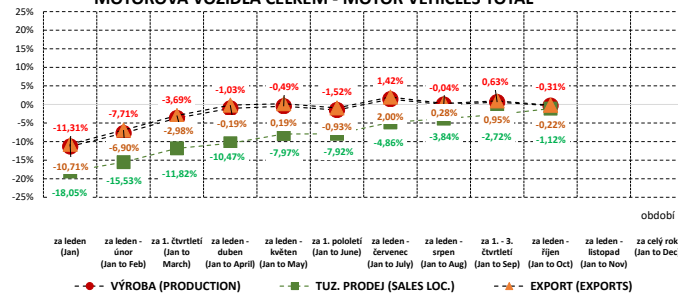
Souhrnné údaje za jednotlivé základní kategorie motorových vozidel

Summary data for each of the basic categories of vehicles

ČESKÁ REPUBLIKA CZECH REPUBLIC	za leden až říjen 2019 January to October 2019			Nárůst (- pokles) 2019 / 2018 Increase (- decrease) 2019 / 2018		
	VÝROBA v ČR PRODUCTION	TUZ. PRODEJ SALES LOC. *1/	EXPORT	VÝROBA v ČR PRODUCTION	TUZ. PRODEJ SALES LOC. *1/	EXPORT
CELKOVÝ POČET MOTOROVÝCH VOZIDEL (MOTOR VEHICLES TOTAL)	1 197 650	93 177	1 108 279	-0,26%	-0,88%	-0,19%
Z toho - of which:	Z celkového počtu - Of total					
Změna v kategoriích - Change in categories						
+ Osobní - Cars + Malá užitková - LCVs	1 192 320	92 266	1 103 521	-3 339	-1 009	-1 992
podíl - share	99,55%	99,02%	99,57%	-0,28%	-1,08%	-0,18%
+ Autobusy - Buses (kat.-cat. M2 + M3)	4 307	684	3 962	465	122	192
podíl - share	0,36%	0,73%	0,36%	12,10%	21,71%	5,09%
+ Motorcykly - Motorcycles (kat.-cat. L)	1 023	227	796	-269	56	-325
podíl - share	0,09%	0,24%	0,07%	-20,82%	32,75%	-28,99%
CELKEM:	100,00%	100,00%	100,00%	-3 143	-831	-2 125

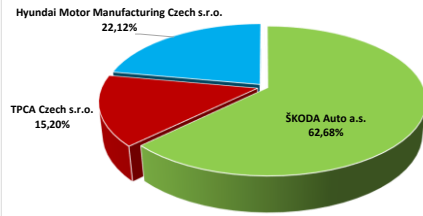
Meziroční nárůsty (-poklesy) 2019 / 2018

Increase (- decrease) 2019 / 2018
MOTOROVÁ VOZIDLA CELKEM - MOTOR VEHICLES TOTAL



Podíly výrobců na celkové produkci v ČR 2019

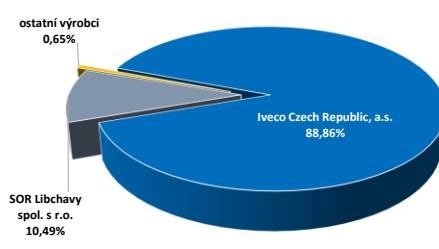
Production - Manufacturers share 2019
(osobní - Cars + lehké užitkové automobily - LCVs)



za leden až říjen 2019 (January to October 2019) 100 % = 1 192 320

Podíly výrobců na celkové produkci v ČR 2019

Production - Manufacturers share 2019
(autobusy - Buses, kat.-cat. M2, M3)



za leden až říjen 2019 (January to October 2019) 100 % = 4 307

Výroba, tuzemský prodej a export - měsíčně, 2019

Production, Sales Local, Exports - Monthly, 2019

MOTOROVÁ VOZIDLA CELKEM - MOTOR VEHICLES TOTAL

