

Přehled o výrobě a odbytů motorových vozidel domácích značek

Survey of Motor Vehicles Production and Allocation - Domestic Makes

ČESKÁ REPUBLIKA CZECH REPUBLIC	za leden - leden 2017 Since January till January 2017			za leden - leden 2016 Since January till January 2016		
	VÝROBA v ČR PRODUCTION	TUZ. PRODEJ SALES LOC. *1/	EXPORT EXPORTS	VÝROBA v ČR PRODUCTION	TUZ. PRODEJ SALES LOC. *1/	EXPORT EXPORTS
ZNAČKA (výrobce) MAKE (Producer)						
Osobní - Cars (kat.-cat. M1) + Lehká užitková - LCVs (kat.-cat. N1)						
ŠKODA (ŠKODA Auto a.s.) *2/ *5/	76 556	7 699	69 091	62 492	6 440	56 324
TOYOTA, PEUGEOT, CITROËN (TPCA Czech s.r.o.) *3/	21 306	30	21 276	20 571	25	20 546
HYUNDAI (HMMC-Hyundai Motor Manuf. Czech s.r.o.) *3/	32 500	1 110	31 390	28 700	787	27 913
ZEBRA (ZEBRA Group s.r.o.)	0	0	0	0	0	0
CELKEM - TOTAL	130 362	8 839	121 757	111 763	7 252	104 783
Nákladní - CVs (kat.-cat. N2, N3)						
TATRA (Tatra Trucks a.s.)	105	17	35	48	6	48
CELKEM - TOTAL	105	17	35	48	6	48
Autobusy - Buses (kat.-cat. M2, M3)						
IVECO BUS (Iveco Czech Republic, a.s.)	261	9	173	238	4	211
SOR (SOR Libchavy spol. s r.o.)	45	7	38	42	29	13
..... *4/ (KH motor CENTRUM Opava)	4	4	0	4	4	0
CELKEM - TOTAL	310	20	211	284	37	224
Motocykly (MTC) do 50 cm³ - Motorcycles under 50 ccm (kat.-cat. L)						
JAWA (JAWA Moto spol. s r.o.)	0	0	0	0	0	0
Motocykly (MTC) přes 50 cm³ - Motorcycles over 50 ccm (kat.-cat. L)						
JAWA (JAWA Moto spol. s r.o.)	35	4	31	204	4	200
MTC celkem - Motorcycles Total	35	4	31	204	4	200

*1/ Jedná se o výrobci vykázané domácí prodeje (rozdíl oproti prvním registracím).

*2/ Export - od roku 2017 je uváděn pouze export vozidel vyrobených v ČR.

*3/ TPCA Czech - ÚDAJE O EXPORTU = VÝROBA - TUZ. PRODEJ (zde první registrace Toyota Aygo, Citroën C1 a Peugeot 108 v ČR).

HMMC - ÚDAJE O EXPORTU = VÝROBA - TUZ. PRODEJ (zde první registrace vozidel Hyundai i30, Hundai ix20 a Hundai ix35/Tucson v ČR).

*4/ Jedná se o autobusy vyrobené v ČR na podvozcích různých značek.

*5/ Od 1. 1. 2016 se počet vyrobených vozů Škoda Auto uvádí bez montážních celků (CKD).

Zdroj: Údaje jednotlivých firem

Source: Data from individual companies

změna za 1. - 1. měsíc 2017 / 2016

Change since January till January 2017 / 2016

VÝROBA v ČR PRODUCTION	TUZ. PRODEJ SALES LOC. *1/	EXPORT EXPORTS
nárůst (- pokles) Increase (- decrease) 2017 / 2016		
22,51%	14 064	19,55% 1 259
3,57%	735	20,00% 5
13,24%	3 800	41,04% 323
	0	0
16,64%	18 599	21,88% 1 587
nárůst (- pokles) Increase (- decrease) 2016 / 2015		
118,75%	57	183,33% 11
118,75%	57	-27,08% -13
nárůst (- pokles) Increase (- decrease) 2017 / 2016		
9,66%	23	125,00% 5
7,14%	3	-75,86% -22
0,00%	0	0,00% 0
9,15%	26	-45,95% -17
nárůst (- pokles) Increase (- decrease) 2017 / 2016		
	0	0
nárůst (- pokles) Increase (- decrease) 2017 / 2016		
-82,84%	-169	0,00% 0
-82,84%	-169	-84,50% -169

ŠKODA (ŠKODA Auto a.s.) *2/ *5

TOYOTA, PEUGEOT, CITROËN (

HYUNDAI (HMMC-Hyundai Motor I

ZEBRA (ZEBRA Group s.r.o.)

CELKEM - TOTAL

TATRA (Tatra Trucks a.s.)

CELKEM - TOTAL

IVECO BUS (Iveco Czech Republic

SOR (SOR Libchavy spol. s r.o.)

ostatní výrobci

CELKEM - TOTAL

JAWA (JAWA Moto spol. s r.o.)

JAWA (JAWA Moto spol. s r.o.)

MTC celkem - Motorcycles Total

Zdroj: Údaje jednotlivých firem

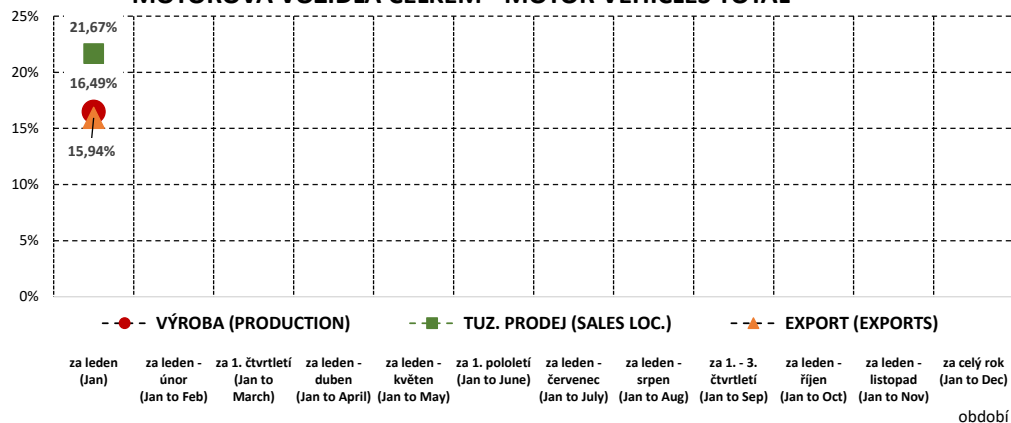
Source: Data from individual companies

Souhrnné údaje za jednotlivé základní kategorie motorových vozidel
Summary data for each of the basic categories of vehicles

ČESKÁ REPUBLIKA CZECH REPUBLIC CELKOVÝ POČET MOTOROVÝCH VOZIDEL (MOTOR VEHICLES TOTAL)	za leden - leden 2017 Since January till January 2017			Nárůst (- pokles) 2017 / 2016 Increase (- decrease) 2017 / 2016		
	VÝROBA v ČR PRODUCTION	TUZ. PRODEJ SALES LOC. *1/	EXPORT EXPORTS	VÝROBA v ČR PRODUCTION	TUZ. PRODEJ SALES LOC. *1/	EXPORT EXPORTS
	130 812	8 880	122 034	16,49%	21,66%	15,94%
z toho - of which:	Z celkového počtu - Of total			Změna v kategoriích - Change in categories		
• Osobní - Cars + Malá užitková - LCVs	130 362	8 839	121 757	18 599	1 587	16 974
podíl - share	99,66%	99,54%	99,77%	16,64%	21,88%	16,20%
• Nákladní - CVs (kat. N2 + N3)	105	17	35	57	11	-13
podíl - share	0,08%	0,19%	0,03%	118,75%	183,33%	-27,08%
• Autobusy - Buses (kat. M2 + M3)	310	20	211	26	-17	-13
podíl - share	0,24%	0,23%	0,17%	9,15%	-45,95%	-5,80%
• Motocykly - Motorcycles (kat. L)	35	4	31	-169	0	-169
podíl - share	0,03%	0,05%	0,03%	-82,84%	0,00%	-84,50%
CELKEM:	100,00%	100,00%	100,00%	18 513	1 581	16 779
	130 812	8 880	122 034	112 299	7 299	105 255

Meziroční nárůsty (-poklesy) 2017 / 2016
Increase (- decrease) 2017 / 2016

MOTOROVÁ VOZIDLA CELKEM - MOTOR VEHICLES TOTAL

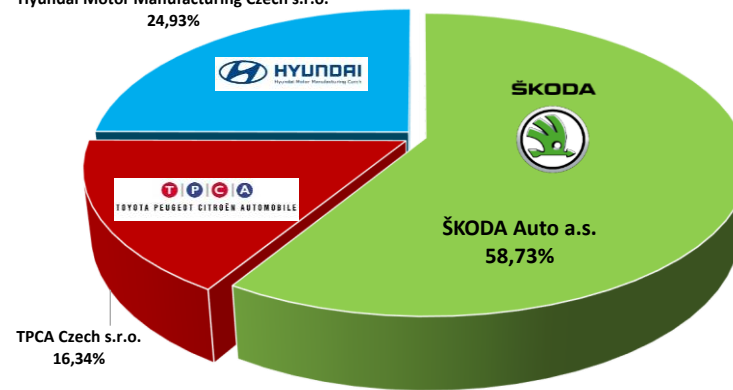


Podíly výrobců na celkové produkci v ČR 2016

Production - Manufacturers share 2016

(osobní - Cars + lehké užitkové automobily - LCVs)

Hyundai Motor Manufacturing Czech s.r.o.
24,93%



za leden(Jan)

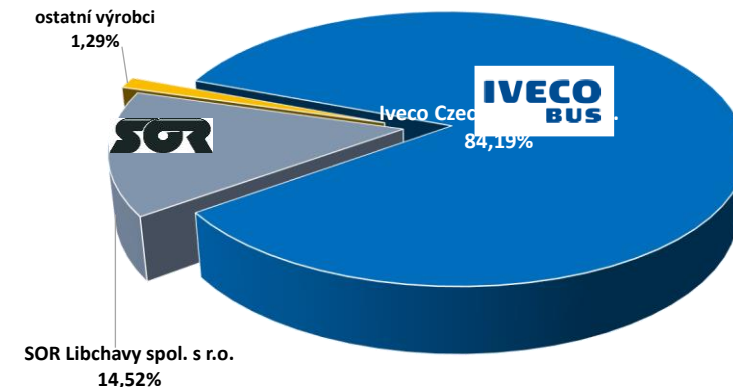
100 % = 130 362 ks

Podíly výrobců na celkové produkci v ČR 2016

Production - Manufacturers share 2016

(autobusy - Buses, kat.-cat. M2, M3)

ostatní výrobci
1,29%



za leden(Jan)

100 % = 310 ks

Přehled o výrobě a odbytu přípojných vozidel domácích značek

Survey of Trailers + Semitrailers Production and Allocation - Domestic Makes

ČESKÁ REPUBLIKA CZECH REPUBLIC ZNAČKA (výrobce) MAKE (Producer)	za leden - prosinec 2016 Since January till December 2016			za leden - prosinec 2015 Since January till December 2015		
	VÝROBA v ČR PRODUCTION	TUZ. PRODEJ SALES LOC. *1/	EXPORT EXPORTS	VÝROBA PRODUCTION	TUZ. PRODEJ SALES LOC. *1/	EXPORT EXPORTS
Přívěsy - Trailers (kat.-cat. O3, O4)						
PANAV (PANAV, a.s.)	392	328	55	377	346	31
SCHWARZMÜLLER (SCHWARZMÜLLER s.r.o.)	538	134	378	466	122	398
CELKEM-TOTAL	930	462	433	843	468	429
Návěsy - Semitrailers (kat.-cat. O3, O4)						
PANAV (PANAV, a.s.)	114	94	14	97	79	20
SCHWARZMÜLLER (SCHWARZMÜLLER s.r.o.)	1 010	722	806	850	557	716
CELKEM-TOTAL	1 124	816	820	947	636	736
	2 054	1 278	1 253	1 790	1 104	1 165
Přívěsy - Trailers (kat.-cat. O1, O2)						
AGADOS (AGADOS, spol. s r.o.)	22 636	14 676	7 906	21 668	13 954	7 668
CELKEM-TOTAL (kat. O1 - O4)	24 690	15 954	9 159	23 458	15 058	8 833

*1/ Jedná se o výrobci vykázané domácí prodeje (rozdíl oproti prvním registracím).

Zdroj: údaje jednotlivých firem
Source: data of individual companies

ČESKÁ REPUBLIKA CZECH REPUBLIC CELKOVÝ POČET PŘÍPOJNÝCH VOZIDEL TRAILERS + SEMITRAILERS TOTAL	za leden - prosinec 2016 Since January till December 2016			Nárůst (- pokles) 2016 / 2015 Increase (- decrease) 2016 / 2015		
	VÝROBA v ČR PRODUCTION	TUZ. PRODEJ SALES LOC. *1/	EXPORT EXPORTS	VÝROBA PRODUCTION	TUZ. PRODEJ SALES LOC. *1/	EXPORT EXPORTS
TRAILERS + SEMITRAILERS TOTAL	24 690	15 954	9 159	5,25%	5,95%	3,69%
z toho - of which:	Podíl z celkového počtu - The share of total			Změna v kategoriích - Change in categories		
- Přívěsy - Trailers (kat.-cat. O1, O2)	91,68%	91,99%	86,32%	4,47%	5,17%	3,10%
- Přívěsy - Trailers (kat.-cat. O3, O4)	3,77%	2,90%	4,73%	10,32%	-1,28%	0,93%
- Návěsy - Semitrailers (kat.-cat. O3, O4)	4,55%	5,11%	8,95%	18,69%	28,30%	11,41%
	100,00%	100,00%	100,00%			

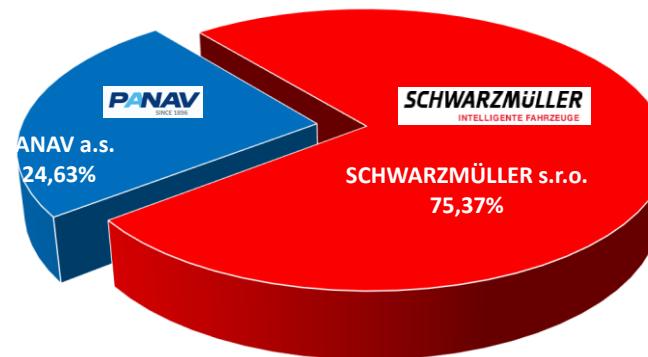
Údaje za přípojná vozidla se zpracovávají pouze čtvrtletně.

Data for trailers and semitrailers are treated only quarterly.

změna za 1. - 12. měsíc 2016 / 2015 Change since January till December 2016 / 2015					
VÝROBA v ČR PRODUCTION		TUZ. PRODEJ SALES LOC.		EXPORT EXPORTS	
nárůst (- pokles) Increase (- decrease) 2015 / 2014					
3,98%	15	-5,20%	-18	77,42%	24
15,45%	72	9,84%	12	-5,03%	-20
10,32%	87	-1,28%	-6	0,93%	4
nárůst (- pokles) Increase (- decrease) 2015 / 2014					
17,53%	17	18,99%	15	-30,00%	-6
18,82%	160	29,62%	165	12,57%	90
18,69%	177	28,30%	180	11,41%	84
14,75%	264	15,76%	174	7,55%	88
nárůst (- pokles) Increase (- decrease) 2015 / 2014					
4,47%	968	5,17%	722	3,10%	238
5,25%	1 232	5,95%	896	3,69%	326

Podíly výrobců na celkové produkci v ČR - rok 2016

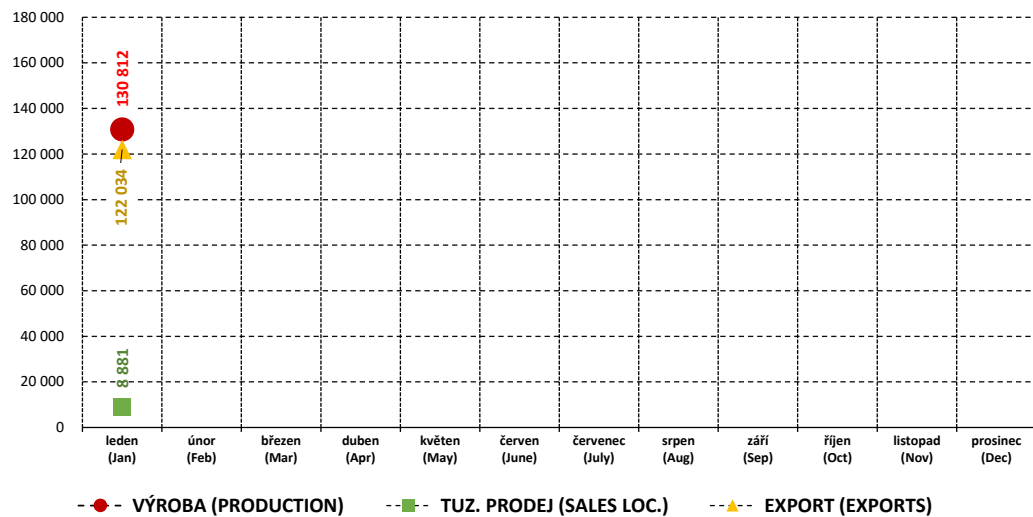
Production - Manufacturers share
(přípojná - Trailers and Semitrailers; kat.-cat. O3 + O4)



za celý rok (Jan to Dec)

100 % = 2 054 ks

Výroba, tuzemský prodej a export - měsíčně, 2017
Production, Sales Local, Exports - Monthly, 2017
MOTOROVÁ VOZIDLA CELKEM - MOTOR VEHICLES TOTAL



Výroba, tuzemský prodej a export - čtvrtletně, 2016
Production, Sales Local, Exports - quarterly, 2016
PŘÍPOJNÁ VOZ. CELKEM - TRAILERS AND SEMITRAILERS TOTAL

