

TUZEMŠTÍ VÝROBCI



Jen pro interní potřebu
firem v rámci SAP!

OFICIÁLNÍ VYDÁNÍ

1.- 1 Přehled o výrobě a odbytu vozidel domácích značek Survey of Motor Vehicles Production and Allocation - Domestic Makes

ČESKÁ REPUBLIKA CZECH REPUBLIC	za 1.- 2. měsíc 2001			za 1.-2. měsíc 2000		
	vykázaná skutečnost			vykázaná skutečnost		
ZNAČKA (výrobce) MAKE (Producer)	VÝROBA PRODUCTION	TUZ. PRODEJ SALES LOC.	EXPORT EXPORTS	VÝROBA PRODUCTION	TUZ. PRODEJ SALES LOC.	EXPORT EXPORTS
Osobní - Cars (kat. M1)						
SKODA (ŠKODA AUTO a.s.)	77 137	12 151	56 146	57 013	10 598	44 131
TATRA (TATRA a.s. Kopřivnice)	výroba i prodej ukončeny			0	0	0
MTX (MTX RS s.r.o. Praha)	0	0	0	0	0	0
KAIPAN (KAIPAN) */	1	2	0	2	2	0
GORDON (GORDON CARS a.s.) */	0	0	0	0	1	0
CELKEM-TOTAL	77 138	12 153	56 146	57 015	10 601	44 131
Malá užitková - LCV /car derived/ (kat. N1))						
SKODA (ŠKODA AUTO a.s.)	3 945	673	1 341	4 293	246	2 791
TATRA BETA (ŠKODA TATRA s.r.o.)	výroba i prodej ukončeny			0	0	0
LUBLIN (DAEWOO AVIA a.s.)	výroba i prodej ukončeny			0	0	0
MAGMA (ALFINE a.s. Vel. Meziříčí)	13	2	11	9	5	4
JLAURETA (LAURETA AUTO)	2	4	0	5	3	0
CELKEM-TOTAL	3 960	679	1 352	4 307	254	2 795
Užitková - CVs (kat. N2 a N3)						
DAEWOO AVIA (a.s., Praha)	205	135	52	38	137	44
- podvozek-chassis	205	135	52	38	137	44
- ostatní a rozložené - CKD	0	0	0	0	0	0
SKODA (Mnich. Hradiště a.s.)	19	4	8	42	5	32
- valník - platform	0	0	0	1	0	0
- tahač - road tractor	0	0	0	0	1	0
- sklápěč-tipper	17	4	6	34	3	31
- podvozek-chassis	2	0	2	7	1	1
PRAGA (PRAGA Čáslav a.s.)	8	7	1	9	6	3
ROSS (ROSS a.s. v konkurzu)	0	0	0	0	0	0
TATRA (a.s., Kopřivnice)	217	27	156	294	13	260
- valník - platform	0	1	0	1	0	0
- tahač - road tractor	0	2	2	0	1	0
- sklápěč - tipper	162	4	142	157	4	130
- podvozek -chassis	26	15	12	122	8	116
- rozlož.- CKD	29	5	0	14	0	14
CELKEM-TOTAL	449	173	217	383	161	339
Autobusy - Buses (kat. M2 a M3)						
KAROSA (a.s., Vysoké Mýto)	222	27	110	158	67	40
SOR (SOR Libchavy s.r.o.)	12	10	2	12	10	2
SKODA (ŠKODA Ostrov a.s.)	5	5	0	0	0	0
KH motor CENTRUM Opava	8	4	2	5	5	0
CELKEM-TOTAL	247	46	114	175	82	42

TUZEMŠTÍ VÝROBCI

OFICIÁLNÍ VYDÁNÍ

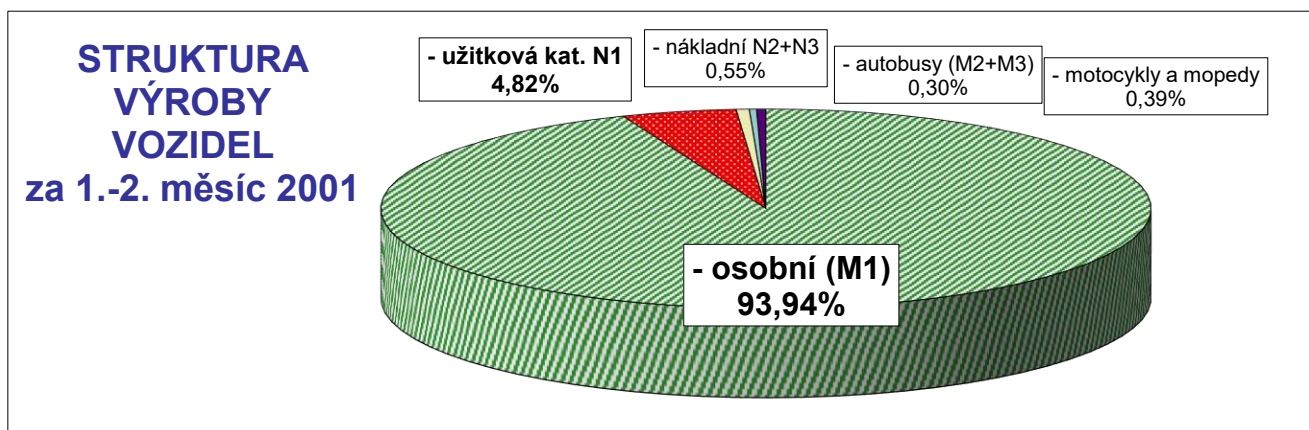
ČESKÁ REPUBLIKA CZECH REPUBLIC	za 1.- 2. měsíc 2001			za 1.-2. měsíc 2000		
	vykázaná skutečnost			vykázaná skutečnost		
ZNAČKA (výrobce) MAKE (Producer)	VÝROBA PRODUCTION	TUZ. PRODEJ SALES LOC.	EXPORT EXPORTS	VÝROBA PRODUCTION	TUZ. PRODEJ SALES LOC.	EXPORT EXPORTS
Motocykly do 50 ccm - Motorcycles under 50 cc						
JAWA (JAWA Moto s.r.o.)	20	5	15	2	4	2
DANDY (JAWAUNION s.r.o.)	výroba i prodej ukončeny			0	0	0
STELLA (PENTO s.r.o. Březůvky)	5	1	0	0	1	0
CELKEM-TOTAL	25	6	15	2	5	2
Motocykly přes 50 ccm - Motorcycles over 50 cc						
JAWA (JAWA Moto s.r.o.)	280	40	240	1 190	92	1 103
DANDY (JAWAUNION s.r.o.)	výroba i prodej ukončeny			0	0	0
PRAGA (PRAGA Hostivař a.s.)	13	3	6	10	8	2
CELKEM-TOTAL	293	43	246	1 200	100	1 105
	318	49	261	1 202	105	1 107

*/ Údaje za 1.-2. měsíc 2000 jsou odhadnuty na základě výsledků celoroční

Souhrnné údaje I. - za jednotlivé základní kategorie vozidel

ČESKÁ REPUBLIKA CZECH REPUBLIC	za 1.- 2. měsíc 2001			Indexy růstu 2000 /1999		
	vykázaná skutečnost			(porovnání za stejná období)		
	VÝROBA PRODUCTION	TUZ. PRODEJ SALES LOC.	EXPORT EXPORTS	VÝROBA PRODUCTION	TUZ. PRODEJ SALES LOC.	EXPORT EXPORTS
POCET VOZIDEL CELKEM :	82 112	13 100	58 090	30,17%	16,93%	19,99%
z toho činí :	podíl z počtu vozidel celkem			u jednotlivých kategorií vozidel :		
- osobní (M1)	93,94%	92,77%	96,65%	35,29%	14,64%	27,23%
- užitková kat. N1	4,82%	5,18%	2,33%	-8,06%	167,32%	-51,63%
- nákladní N2+N3	0,55%	1,32%	0,37%	17,23%	7,45%	-35,99%
- autobusy (M2+M3)	0,30%	0,35%	0,20%	41,14%	-43,90%	171,43%
- motocykly a mopedy	0,39%	0,37%	0,45%	-73,54%	-53,33%	-76,42%
z toho: mtc do 50 ccm a mopedy	0,03%	0,05%	0,03%	1150,00%	20,00%	650,00%
mtc nad 50 ccm	0,36%	0,33%	0,42%	-75,58%	-57,00%	-77,74%
	100,00%	100,00%	100,00%			

Zdroj: Údaje jednotlivých firem



TUZEMŠTÍ VÝROBCI

OFICIÁLNÍ VYDÁNÍ

Souhrnné údaje II. - za jednotlivé české výrobce

ČESKÁ REPUBLIKA CZECH REPUBLIC	za 1.- 2. měsíc 2001			Index 2000 /1999		
	vykázaná skutečnost			(porovnání za stejná období)		
	VÝROBA PRODUCTION	TUZ. PRODEJ SALES LOC.	EXPORT EXPORTS	VÝROBA PRODUCTION	TUZ. PRODEJ SALES LOC.	EXPORT EXPORTS
	(ks)	(ks)	(ks)	u celkového počtu vozidel :		
POCET VOZIDEL CELKEM :	82 112	13 100	58 090	30,17%	16,93%	19,99%
z toho výrobce (abecedně):				u jednotlivých výrobců:		
ALFINE a.s. Vel. Meziříčí)	13	2	11	44,44%	-60,00%	175,00%
AVIA Kutná Hora a.s.						
ČZ CAGIVA a.s., Strakonice						
DAEWOO AVIA a.s., Praha	205	135	52	439,47%	-1,46%	18,18%
DESTA a.s., závod 09						
KAIPAN	1	2	0	-50,00%	0,00%	
GORDON CARS a.s. Rokycany	0	0	0	#####		#####
JAWA Moto s.r.o. Týnec n/Sáz.	300	45	255	-74,83%	-53,13%	-76,92%
JAWAUNION s.r.o., Vodňany						
LAURETA AUTO, MI. Boleslav	2	4	0	-60,00%	33,33%	
KAROSA a.s., Vysoké Mýto	222	27	110	40,51%	-59,70%	175,00%
KH motor CENTRUM, Opava	8	4	2	60,00%	-20,00%	#####
KOGEL a.s., Choceň						
METACO BO.BR s.r.o., Brandýs n/L.	0	0	0	#####	#####	#####
MTX RS s.r.o. Praha				#####	#####	#####
PANAV a.s., Senice na Hané	0	0	0	#####	#####	#####
PENTO s.r.o. Březůvky	5	1	0	#####	0,00%	
PRAGA a.s., Praha - nákladní	8	7	1	-11,11%	16,67%	-66,67%
PRAGA a.s., Praha - mtc	13	3	6	30,00%	-62,50%	200,00%
ROSS a.s. v konkurzu, Roudnice n/L.						
SOR Libchavy s.r.o.	12	10	2	0,00%	0,00%	0,00%
SCHWARZMÜLLER s.r.o. Žebrák	0	0	0			
ŠKODA AUTO a.s., MI. Boleslav	81 082	12 824	57 487	32,26%	18,26%	22,52%
ŠKODA Mnich. Hradiště a.s.	19	4	8	-54,76%	-20,00%	-75,00%
ŠKODA Ostrov a.s.					#####	
ŠKODA TATRA s.r.o. Příbor						
TAIRA a.s. Kopřivnice	217	27	156	-26,19%	107,69%	-40,00%
Firmy SAP celkem	82 091	13 091	58 079	30,16%	16,98%	19,97%
z toho ŠKODA AUTO a.s.	81 082	12 824	57 487	32,26%	18,26%	22,52%
ostatní	1 009	267	592	-42,74%	-23,05%	-60,22%
ostatní výrobci	21	9	11	50,00%	-25,00%	175,00%
<i>kontrolní součet:</i>	<i>82 112</i>	<i>13 100</i>	<i>58 090</i>	<i>30,17%</i>	<i>16,93%</i>	<i>19,99%</i>

Tučně uvedené firmy jsou zapojeny do činnosti SAP.

... porovnání nelze provést



TUZEMŠTÍ VÝROBCI

TUZEMŠTÍ VÝROBCI

TISKNOT :
od 1 do 3

Ve vlastních tabulkách (str. 1 až 3) se přepisují pouze modré texty na žlutém podkladě (vlastně jen označení "vydání").

ZDE UVEDENA DATA NAPOSLED ZAPSANA za:

		1.- 2. měsíc 2001			1.-2. měsíc 2000			
		0,000000000	0,000000	0,000000	0,000000	0,000000000		
		0,000000000 kontrolní nula !!!						
		Složena z: 2.Q99+3.N45+4.O148+5.L1+Pořadí R1+7.J1+DATA1 K1 + DATA2 K1						
		Údaje za 1.- 2. měsíc 2001			Údaje za 1.-2. měsíc 2000			
		zadávat zde !			zadávat zde !			
		koeficienty			koeficienty			
		při odhadu (jinak = 1)			při odhadu (jinak = 1)			
		1 výroba	2 tuzem.	3 export	1 výroba	2 tuzem.	3 export	
		1,00	1,00	1,00	1,00	1,00	1,00	
SKODA Σ		77137	12151	56146	osobní	57013	10598	44131
1	81 082	0	0	0	ŠKODA	0	0	0
2	12 824	0	0	0	TATRA	0	0	0
3	57 487	1	2	0	MTX	0	0	0
		0	0	0	KAIPAN	2	2	0
		0	0	0	GORDON	0	1	0
	24,79%	data za 1.- 2. měsíc 2001			data za 1.-2. měsíc 2000			
	21,72%	1,00	1,00	1,00	malé už.	1,00	1,00	1,00
	32,25%	3945	673	1341	ŠKODA	4293	246	2791
		0	0	0	TATRA BET	0	0	0
	13 567	0	0	0	LUBLIN	0	0	0
		13	2	11	MAGMA	9	5	4
		2	4	0	JLAURETA	5	3	0
	-33,39%	data za 1.- 2. měsíc 2001			data za 1.-2. měsíc 2000			
		1,00	1,00	1,00	nákladní	1,00	1,00	1,00
		205	135	52	DAEWOO AVIA	38	137	44
		205	135	52	- podvozek	38	137	44
		0	0	0	- ostatní +	0	0	0
		19	4	8	ŠKODA Mn.H	42	5	32
		0	0	0	- valník - p	1	0	0
		0	0	0	- tahač - ro	0	1	0
		17	4	6	- sklápěč-ti	34	3	31
		2	0	2	- podvozek	7	1	1
		8	7	1	PRAGA	9	6	3
		0	0	0	ROSS	0	0	0
		217	27	156	TATRA	294	13	260
		0	1	0	- valník - pla	1	0	0
		0	2	2	- tahač - roa	0	1	0
		162	4	142	- sklápěč - t	157	4	130
	-110	26	15	12	- podvozek	122	8	116
		29	5	0	- rozlož.- C	14	0	14
	-22,00%	data za 1.- 2. měsíc 2001			data za 1.-2. měsíc 2000			
		1,00	1,00	1,00	busy	1,00	1,00	1,00
		222	27	110	KAROSA	158	67	40
		12	10	2	SOR	12	10	2
		5	5	0	ŠKODA	0	0	0
		8	4	2	KH motor C	5	5	0
	29,03%	data za 1.- 2. měsíc 2001			busy	data za 1.-2. měsíc 2000		

TUZEMŠTÍ VÝROBCI

Údaje za				Údaje za			
zadávat zde !				zadávat zde !			
koeficienty při odhadu (jinak = 1)				koeficienty při odhadu (jinak = 1)			
výroba	tuzem.	export		výroba	tuzem.	export	
1,00	1,00	1,00	mtc do 50	1,00	1,00	1,00	
20	5	15	JAWA	2	4	2	
0	0	0	DANDY	0	0	0	
5	1	0	STELLA	0	1	0	
data za 1.- 2. měsíc 2001			mtc do 50	data za 1.-2. měsíc 2000			
1,00	1,00	1,00	mtc přes 50	1,00	1,00	1,00	
280	40	240	JAWA	1190	92	1103	
0	0	0	DANDY	0	0	0	
13	3	6	PRAGA	10	8	2	
data za 1.- 2. měsíc 2001			mtc přes 50	data za 1.-2. měsíc 2000			

14
200,00%
 -74,42%
 -73,54%
 -916
 -76,02%

63 082 11 203 48 414 celkem
 14 12 4 mimo SAP
 61 306 10 844 46 922 ŠKODA AUTO

CELKEM ODBYT
 11 203 71 190
 48 414 59 617
 19,41% 19,41%

TUZEMŠTÍ VÝROBCI

index Σ prodej

3,31%

-75,02%

28,04%

0,00%

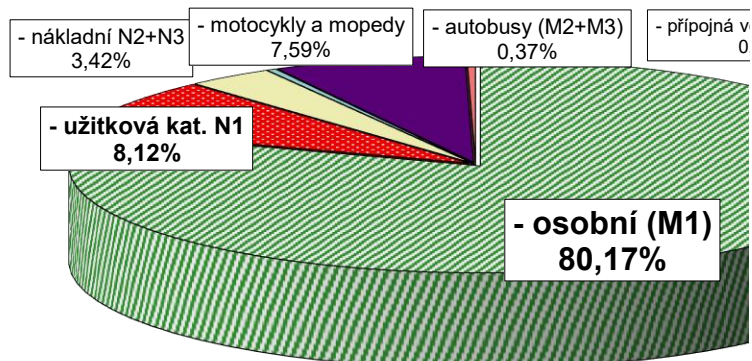
21,72%
-67,57%

0,0000

-32,97%

19,41%

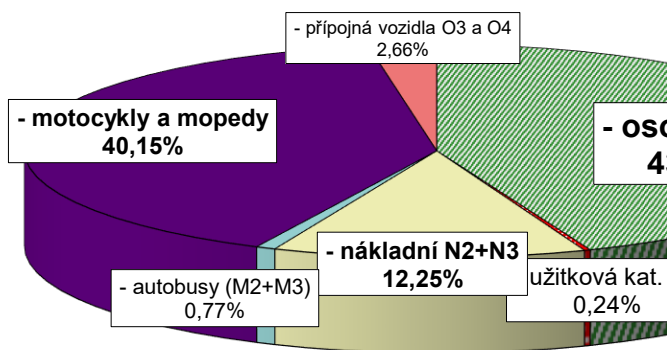
STRUKTURA VÝROBY VOZIDEL v r. 1993



TUZEMŠTÍ VÝROBCI

- osobní (M1)	199 602
- užitková kat. N1	20 216
- nákladní N2+N3	8 518
- autobusy (M2+M3)	917
- motocykly a mopedy	18 891
- přípojná vozidla O3 a O4	835

STRUKTURA VÝROBY VOZIDEL v r. 1989



- osobní (M1)	182 612
- užitková kat. N1	997
- nákladní N2+N3	50 940
- autobusy (M2+M3)	3 201
- motocykly a mopedy	166 906
- přípojná vozidla O3 a O4	11 070

TUZEMŠTÍ VÝROBCI

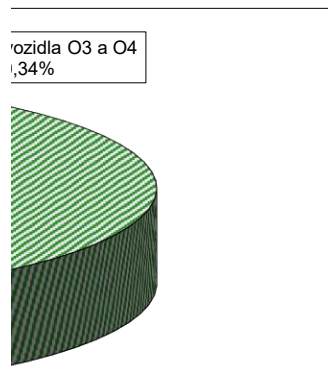


		Porovnáni období:				
		1.- 2. měsíc 2001				
		proti 1.-2. měsíc 2000				
koef. odhadu						
1,00						
	výroba	prodej	export		odbyt celkem	
SKODA Σ						
61 306	35,30%	14,65%	27,23%	ŠKODA	24,79%	
10 844	#####	#####	#####	TATRA	#####	
46 922	#####	#####	#####	MTX	#####	
	#####	-100,00%	#####	GORDON	-100,00%	
	35,29%	14,64%	27,23%	osobní celkem	24,79%	
	
	-8,11%	173,58%	-51,95%	ŠKODA	-33,68%	
	#####	#####	#####	TATRA BETA	#####	
	#####	#####	#####	LUBLIN	#####	
	44,44%	-60,00%	175,00%	MAGMA	44,44%	
	-60,00%	33,33%	#####	JLAURETA		
	-8,06%	167,32%	-51,63%	malá užitk. celkem	-33,39%	
	
	439,47%	-1,46%	18,18%	DAEWOO AVIA celkem	3,31%	
	439,47%	-1,46%	18,18%	- podvozek-chassis	3,31%	
	#####	#####	#####	- ostatní + CKD	#####	
	-54,76%	-20,00%	-75,00%	ŠKODA Mnichovo Hradiště celken	-67,57%	
	-100,00%	#####	#####	- valník - platform	#####	
	#####	-100,00%	#####	- tahač - road tract	-100,00%	
	-50,00%	33,33%	-80,65%	- sklápěč-tipper	-70,59%	
	-71,43%	-100,00%	100,00%	- podvozek-chassis	0,00%	
	-11,11%	16,67%	-66,67%	PRAGA	-11,11%	
	#####	#####	#####	ROSS	#####	
	-26,19%	107,69%	-40,00%	TATRA celkem	-32,97%	
	-100,00%	#####	#####	- valník - platform	#####	
	#####	100,00%	#####	- tahač - road tract	300,00%	
	3,18%	0,00%	9,23%	- sklápěč - tipper	8,96%	
	-78,69%	87,50%	-89,66%	- podvozek -chassis	-78,23%	
	107,14%	#####	-100,00%	- rozlož.- CKD	-64,29%	
	17,23%	7,45%	-35,99%	nákladní celkem	-22,00%	
	
	40,51%	-59,70%	175,00%	KAROSA	28,04%	
	0,00%	0,00%	0,00%	SOR	0,00%	
	#####	#####	#####	ŠKODA	#####	
	41,14%	-43,90%	171,43%	autobusy celkem	29,03%	

TUZEMŠTÍ VÝROBCI

900,00%	25,00%	650,00%	JAWA
#####	#####	#####	DANDY
#####	0,00%	#####	STELLA
1150,00%	20,00%	650,00%	mtc do 50 celkem
-76,47%	-56,52%	-78,24%	JAWA
#####	#####	#####	DANDY
-75,58%	-57,00%	-77,74%	mtc přes 50 celkem
			233,33%
			#####
			0,00%
			200,00%
			-76,57%
			#####
			-76,02%

TUZEMŠTÍ VÝROBCI



TUZEMŠTÍ VÝROBCI

