

Přehled o výrobě motorových vozidel domácích značek -1/

Survey of Motor Vehicles Production - Domestic Makes

ČESKÁ REPUBLIKA CZECH REPUBLIC	za leden - únor 2020 January - February 2020	za leden - únor 2019 January - February 2019
ZNAČKA (výrobce) MAKE (Manufacturer)	VÝROBA v ČR PRODUCTION	VÝROBA v ČR PRODUCTION
Osobní - Cars (kat.-cat. M1) + Lehká užitková - LCVs (kat.-cat. N1)		
ŠKODA (ŠKODA Auto a.s.) *1/2	161 207	149 948
TOYOTA, PEUGEOT, CITROËN (TPCA Czech s.r.o.)	40 498	38 949
HYUNDAI (HMHC - Hyundai Motor Manuf. Czech s.r.o.)	37 500	43 000
CELKEM - TOTAL	239 205	231 897
Autobusy - Buses (kat.-cat. M2, M3)		
IVECO BUS (Iveco Czech Republic, a.s.)	753	697
SOR (SOR Libchavy spol. s r.o.)	58	32
KHMC (KH motor CENTRUM Opava) *3/	3	2
CELKEM - TOTAL	814	731
Motorcykly (MTC) do 50 cm³ - Motorcycles under 50 ccm (kat.-cat. L)		
JAWA (JAWA Moto spol. s r.o.)	0	0
Motorcykly (MTC) přes 50 cm³ - Motorcycles over 50 ccm (kat.-cat. L)		
JAWA (JAWA Moto spol. s r.o.)	45	411
MTC celkem - Motorcycles Total	45	411

*1 / Od 1. 1. 2020 data výroby publikována měsíčně, data prodeje a exportu publikována kvartálně
*2 / Od 1. 1. 2016 se počet vyrobených vozů Škoda Auto uvádí bez montážních celků (CKD).
*3 / Jedná se o autobusy vyrobené v ČR na podvozích různých značek.
*4 / Data společnosti AVIA Motors s.r.o. nebyly poskytnuta
*5 / Data společnosti Tatra Trucks a.s. nebyly poskytnuta

změna za 1. - 2. měsíc 2020 / 2019 Change in January - February 2020 / 2019	
VÝROBA v ČR PRODUCTION	
nárůst (- pokles)	Increase (- decrease) 2020 / 2019
7,51%	11 259
3,98%	1 549
-12,79%	-5 300
3,15%	7 308
nárůst (- pokles)	Increase (- decrease) 2020 / 2019
8,03%	56
81,25%	26
50,00%	1
11,35%	83
nárůst (- pokles)	Increase (- decrease) 2020 / 2019
	0
nárůst (- pokles)	Increase (- decrease) 2020 / 2019
-89,05%	-366
-89,05%	-366

ŠKODA (ŠKODA Auto a.s.) *2
TOYOTA, PEUGEOT, CITROËN (TPCA Czech s.r.o.)
HYUNDAI (HMHC - Hyundai Motor Manuf. Czech s.r.o.)
CELKEM - TOTAL
IVECO BUS (Iveco Czech Republic, a.s.)
SOR (SOR Libchavy spol. s r.o.)
ostatní výrobci
CELKEM - TOTAL
JAWA (JAWA Moto spol. s r.o.)
JAWA (JAWA Moto spol. s r.o.)
MTC celkem - Motorcycles Total

Souhrnné údaje za jednotlivé základní kategorie motorových vozidel


Summary data for each of the basic categories of vehicles

ČESKÁ REPUBLIKA CZECH REPUBLIC	za leden - únor 2020 January - February 2020	Nárůst (- pokles) 2020 / 2019 Increase (- decrease) 2020 / 2019
CELKOVÝ POČET MOTOROVÝCH VOZIDEL (MOTOR VEHICLES TOTAL)	VÝROBA v ČR PRODUCTION	VÝROBA v ČR PRODUCTION
MOTOROVÝCH VOZIDEL (MOTOR VEHICLES TOTAL)	240 064	3,01%
z toho - of which:	Z celkového počtu - Of total	Změna v kategoriích - Change in categories
+ Osobní - Cars + Malá užitková - LCVs	239 205	7 308
podíl - share	99,64%	3,15%
+ Autobusy - Buses (kat.-cat. M2 + M3)	814	83
podíl - share	0,34%	11,35%
+ Motorcykly - Motorcycles (kat.-cat. L)	45	-366
podíl - share	0,02%	-89,05%
CELKEM:	100,00%	7 025

Meziroční nárůsty (-poklesy) 2020 / 2019

Increase (- decrease) 2020 / 2019

MOTOROVÁ VOZIDLA CELKEM - MOTOR VEHICLES TOTAL

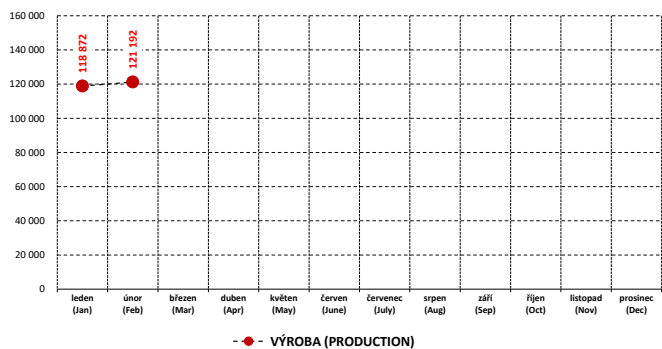


za leden (Jan) za leden - únor (Jan to Feb) za 1. čtvrtletí (Jan to March) za leden - únor (Jan to Feb) za leden - duben (Jan to April) za leden - květen (Jan to May) za leden - za 1. pololetí (Jan to June) za leden - červenec (Jan to July) za leden - srpen (Jan to Aug) za leden - za 1. 3. čtvrtletí (Jan to Sep) za leden - říjen (Jan to Oct) za leden - listopad (Jan to Nov) za celý rok (Jan to Dec)

Výroba - měsíčně, 2020

Production - Monthly, 2020

MOTOROVÁ VOZIDLA CELKEM - MOTOR VEHICLES TOTAL

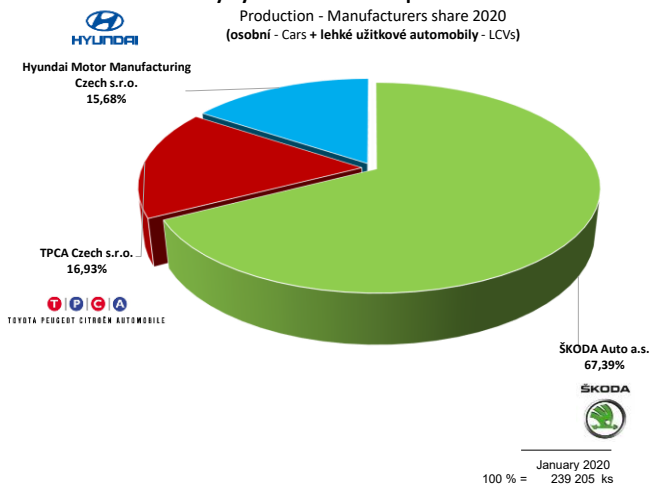


- ● - VÝROBA (PRODUCTION)

Podíly výrobců na celkové produkci v ČR 2020

Production - Manufacturers share 2020

(osobní - Cars + lehké užitkové automobily - LCVs)

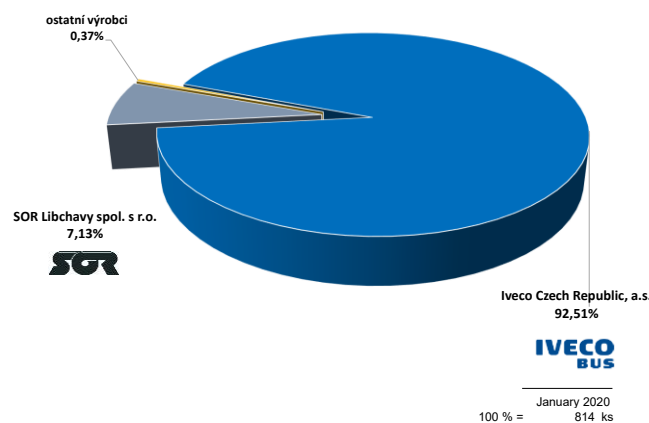


January 2020
100 % = 239 205 ks

Podíly výrobců na celkové produkci v ČR 2020

Production - Manufacturers share 2020

(autobusy - Buses, kat.-cat. M2, M3)



January 2020
100 % = 814 ks