

Přehled o výrobě a odbytu motorových vozidel domácích značek

Survey of Motor Vehicles Production and Allocation - Domestic Makes

ČESKÁ REPUBLIKA CZECH REPUBLIC ZNAČKA (výrobce) MAKE (Producer)	za leden - březen 2016 From January to March 2016			za leden - březen 2015 From January to March 2015		
	VÝROBA v ČR PRODUCTION	TUZ. PRODEJ SALES LOC. *1/	EXPORT EXPORTS	VÝROBA v ČR PRODUCTION	TUZ. PRODEJ SALES LOC. *1/	EXPORT EXPORTS
Osobní - Cars (kat.-cat. M1) + Malá užitková - LCVs / car derived (kat.-cat. N1)						
ŠKODA (ŠKODA Auto a.a.s.) *2/ *5/	195 234	21 926	254 699	181 417	20 243	244 854
TOYOTA, PEUGEOT, CITRŮEN (TPCA Czech s.r.o.) *3/	63 532	79	63 453	59 486	122	59 364
HYUNDAI (HMMC-Hyundai Motor Manuf. Czech s.r.o.) *3/	91 000	2 962	88 038	80 850	3 503	77 347
ZEBRA (ZEBRA Group s.r.o.)	0	0	0	0	0	0
CELKEM - TOTAL	349 766	24 967	406 190	321 753	23 868	381 565
Nákladní - CVs (kat.-cat. N2, N3)						
TATRA (Tatra Trucks a.s.)	229	57	180	201	46	159
CELKEM - TOTAL	229	57	180	201	46	159
Autobusy - Buses (kat.-cat. M2, M3)						
IVECO BUS (Iveco Czech Republic, a.s.)	896	42	898	828	55	675
SOR (SOR Libchavy spol. s r.o.)	81	50	31	162	103	59
..... *4/ (KH motor CENTRUM Opava)	12	12	0	9	9	0
CELKEM - TOTAL	989	104	929	999	167	734
Motocykly (MTC) do 50 ccm - Motorcycles under 50 ccm (kat.-cat. L)						
JAWA (JAWA Moto spol. s r.o.)	1	1	0	2	2	0
Motocykly (MTC) přes 50 ccm - Motorcycles over 50 ccm (kat.-cat. L)						
JAWA (JAWA Moto spol. s r.o.)	673	17	656	342	24	318
MTC celkem - Motorcycles Total	674	18	656	344	26	318

*1/ Jedná se o výrobci vykázané domácí prodeje (rozdíl oproti prvním registracím).

*2/ Export - celosvětový prodej vozidel (bez ČR); zahrnuje i prodej vozidel vyrobených v zahraničí,

Výroba - jen tuzemské závody Mladá Boleslav a Kvasiny

*3/ TPCA Czech - ÚDAJE O EXPORTU = VÝROBA - TUZ. PRODEJ (zde první registrace Toyota Aygo, Citroen C1 a Peugeot 107 v ČR)

HMMC - ÚDAJE O EXPORTU = VÝROBA - TUZ. PRODEJ (zde první registrace vozidel Hyundai i30, Hyundai ix20 a Hyundai ix35 v ČR)

*4/ Jedná se o autobusy vyrobené v ČR na podvozcích různých značek

*5/ Od 1. 1. 2016 se počet vyrobených vozů Škoda Auto uvádí bez montážních celků (CKD)

Zdroj: Údaje jednotlivých firem

Source: Data from individual companies


Souhrnné údaje za jednotlivé základní kategorie motorových vozidel
Summary data for each of the basic categories of vehicles

ČESKÁ REPUBLIKA CZECH REPUBLIC CELKOVÝ POČET MOTOROVÝCH VOZIDEL (MOTOR VEHICLES TOTAL)	za leden - březen 2016 From January to March 2016			Nárůst (- pokles) 2016 / 2015 Increase (- decrease) 2016 / 2015		
	VÝROBA v ČR PRODUCTION	TUZ. PRODEJ SALES LOC. *1/	EXPORT EXPORTS	VÝROBA v ČR PRODUCTION	TUZ. PRODEJ SALES LOC. *1/	EXPORT EXPORTS
	351 658	25 146	407 955	8,77%	4,31%	6,58%
z toho - of which:	Z celkového počtu - Of total			Změna v kategoriích - Change in categories		
• Osobní - Cars + Malá užitková - LCVs	349 766	24 967	406 190	28 013	1 099	24 625
podíl - share	99,46%	99,29%	99,57%	8,71%	4,60%	6,45%
• Nákladní - CVs (kat. N2 + N3)	229	57	180	28	11	21
podíl - share	0,07%	0,23%	0,04%	13,93%	23,91%	13,21%
• Autobusy - Buses (kat. M2 + M3)	989	104	929	-10	-63	195
podíl - share	0,28%	0,41%	0,23%	-1,00%	-37,72%	26,57%
• Motocykly - Motorcycles (kat. L)	674	18	656	330	-8	338
podíl - share	0,19%	0,07%	0,16%	95,93%	-30,77%	106,29%
CELKEM:	100,00%	100,00%	100,00%	28 361	1 039	25 179
	351 658	25 146	407 955	323 297	24 107	382 776

Meziroční nárůsty (-poklesy) 2016 / 2015

Increase (- decrease) 2016 / 2015

MOTOROVÁ VOZIDLA CELKEM - MOTOR VEHICLES TOTAL



Přehled o výrobě a odbytu přípojných vozidel domácích značek

Survey of Trailers + Semitrailers Production and Allocation - Domestic Makes

ČESKÁ REPUBLIKA CZECH REPUBLIC	za leden - březen 2016 From January to March 2016			za leden - březen 2015 From January to March 2015		
	VÝROBA v ČR PRODUCTION	TUZ. PRODEJ SALES LOC. *1/	EXPORT EXPORTS	VÝROBA PRODUCTION	TUZ. PRODEJ SALES LOC. *1/	EXPORT EXPORTS
ZNAČKA (výrobce) MAKE (Producer)						
Přívěsy - Trailers (kat.-cat. O3, O4)						
PANAV (PANAV, a.s.)	89	76	5	81	72	10
SCHWARZMÜLLER (SCHWARZMÜLLER s.r.o.)	125	27	89	121	15	110
CELKEM-TOTAL	214	103	94	202	87	120
Návěsy - Semitrailers (kat.-cat. O3, O4)						
PANAV (PANAV, a.s.)	29	17	1	17	13	5
SCHWARZMÜLLER (SCHWARZMÜLLER s.r.o.)	262	214	216	192	106	194
CELKEM-TOTAL	291	231	217	209	119	199
	505	334	311	411	206	319
Přívěsy - Trailers (kat.-cat. O1, O2)						
AGADOS (AGADOS, spol. s r.o.)	4 796	2 767	1 859	4 796	2 761	1 859
CELKEM-TOTAL (kat. O1 - O4)	5 301	3 101	2 170	5 207	2 967	2 178

*1/ Jedná se o výrobci vykázané domácí prodeje (rozdíl oproti prvním registracím).

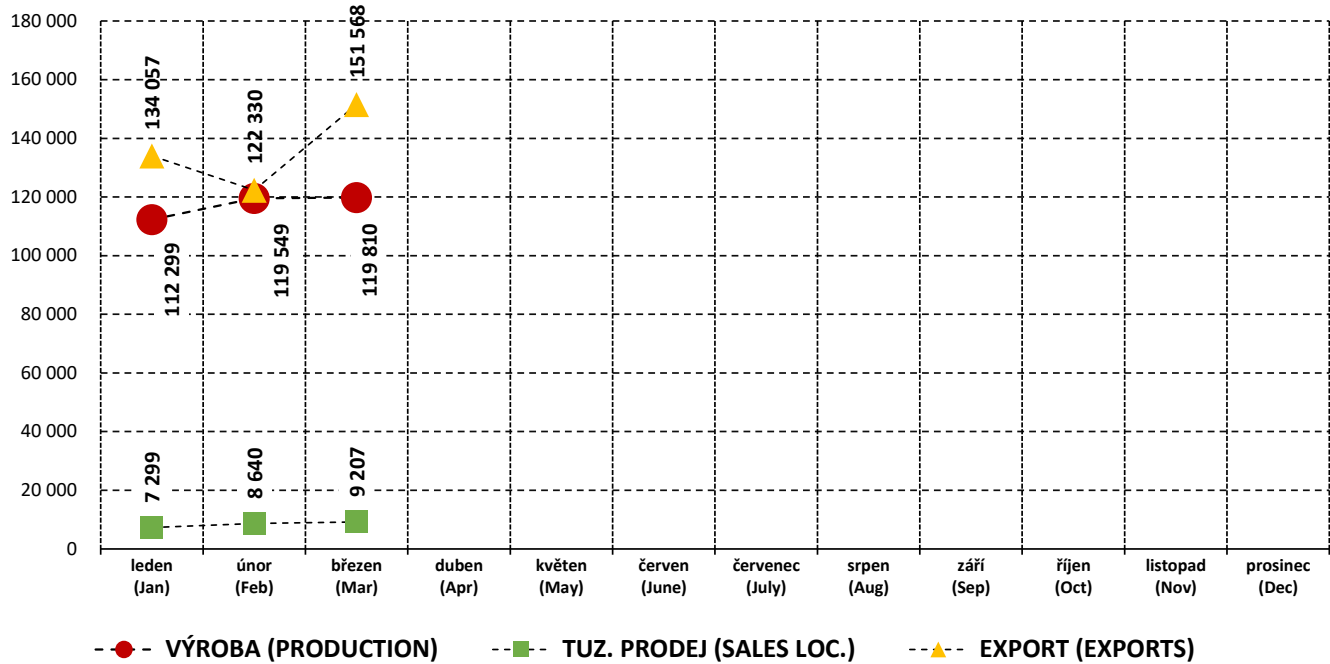
Zdroj: údaje jednotlivých firem

Source: data of individual companies

ČESKÁ REPUBLIKA CZECH REPUBLIC	za leden - březen 2016 From January to March 2016			Nárůst (- pokles) 2016 / 2015 Increase (- decrease) 2016 / 2015		
	VÝROBA v ČR PRODUCTION	TUZ. PRODEJ SALES LOC. *1/	EXPORT EXPORTS	VÝROBA PRODUCTION	TUZ. PRODEJ SALES LOC. *1/	EXPORT EXPORTS
CELKOVÝ POČET PŘÍPOJNÝCH VOZIDEL TRAILERS + SEMITRAILERS TOTAL	5 301	3 101	2 170	1,81%	4,52%	-0,37%
Z toho - of which:	Podíl z celkového počtu - The share of total			Změna v kategoriích - Change in categories		
- Přívěsy - Trailers (kat.-cat. O1, O2)	90,47%	89,23%	85,67%	0,00%	0,22%	0,00%
- Přívěsy - Trailers (kat.-cat. O3, O4)	4,04%	3,32%	4,33%	5,94%	18,39%	-21,67%
- Návěsy - Semitrailers (kat.-cat. O3, O4)	5,49%	7,45%	10,00%	39,23%	94,12%	9,05%
	100,00%	100,00%	100,00%			

ČESKÁ REPUBLIKA CZECH REPUBLIC	za leden - březen 2016 From January to March 2016			Nárůst (- pokles) 2016 / 2015 Increase (- decrease) 2016 / 2015		
	VÝROBA v ČR PRODUCTION	TUZ. PRODEJ SALES LOC. *1/	EXPORT EXPORTS	VÝROBA PRODUCTION	TUZ. PRODEJ SALES LOC. *1/	EXPORT EXPORTS
CELKOVÝ POČET SILNIČNÍCH VOZIDEL ROAD VEHICLES TOTAL	356 959	28 247	410 125	8,66%	4,33%	6,54%
	356 959	28 247	410 125	328 504	27 074	384 954

Výroba, tuzemský prodej a export - měsíčně, 2016
Production, Sales Local, Exports - Monthly, 2016
MOTOROVÁ VOZIDLA CELKEM - MOTOR VEHICLES TOTAL



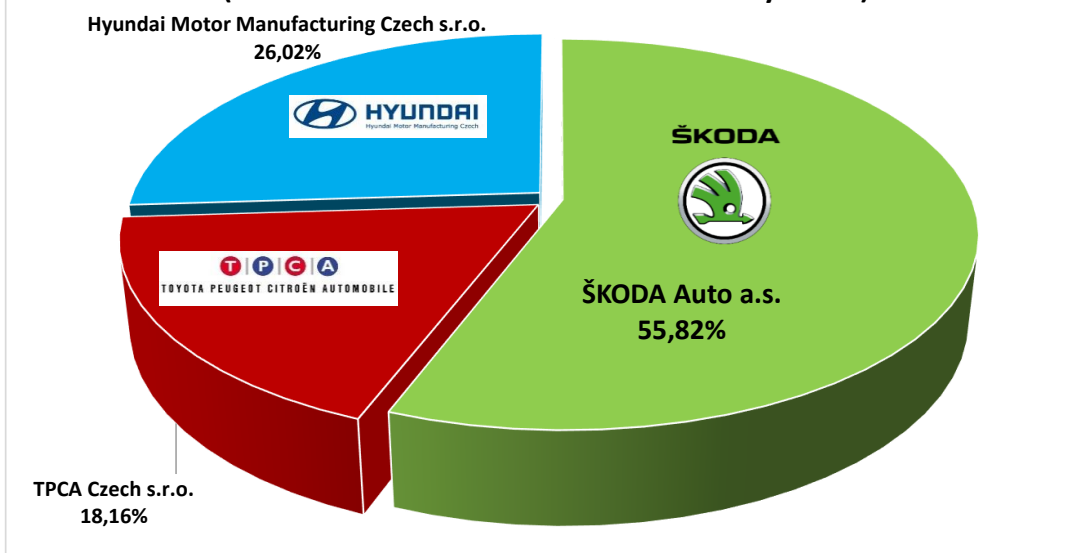
změna za 1. - 3. měsíc 2016 / 2015					
Change from January to March 2016 / 2015					
VÝROBA v ČR PRODUCTION		TUZ. PRODEJ SALES LOC. *1/		EXPORT EXPORTS	
nárůst (- pokles) Increase (- decrease) 2016 / 2015					
7,62%	13 817	8,31%	1 683	4,02%	9 845
6,80%	4 046	-35,25%	-43	6,89%	4 089
12,55%	10 150	-15,44%	-541	13,82%	10 691
	0		0		0
8,71%	28 013	4,60%	1 099	6,45%	24 625
ŠKODA (ŠKODA Auto a.a.s.) *2/					
TOYOTA, PEUGEOT, CITRÖEN (
HYUNDAI (HMMC-Hyundai Motor					
ZEBRA (ZEBRA Group s.r.o.)					
CELKEM - TOTAL					
nárůst (- pokles) Increase (- decrease) 2016 / 2015					
13,93%	28	23,91%	11	13,21%	21
13,93%	28	23,91%	11	13,21%	21
TATRA (Tatra Trucks a.s.)					
CELKEM - TOTAL					
nárůst (- pokles) Increase (- decrease) 2016 / 2015					
8,21%	68	-23,64%	-13	33,04%	223
-50,00%	-81	-51,46%	-53	-47,46%	-28
33,33%	3	33,33%	3		0
-1,00%	-10	-37,72%	-63	26,57%	195
IVECO BUS (Iveco Czech Republ					
SOR (SOR Libchavy spol. s r.o.)					
ostatní výrobci					
CELKEM - TOTAL					
nárůst (- pokles) Increase (- decrease) 2016 / 2015					
-50,00%	-1	-50,00%	-1		0
JAWA (JAWA Moto spol. s r.o.)					
nárůst (- pokles) Increase (- decrease) 2016 / 2015					
96,78%	331	-29,17%	-7	106,29%	338
95,93%	330	-30,77%	-8	106,29%	338
JAWA (JAWA Moto spol. s r.o.)					
MTC celkem - Motorcycles Total					

Zdroj: Údaje jednotlivých firem
Source: Data from individual companies

Podíly výrobců na celkové produkci v ČR 2016

Production - Manufacturers share 2016

(osobní - Cars + lehké užitkové automobily - LCVs)



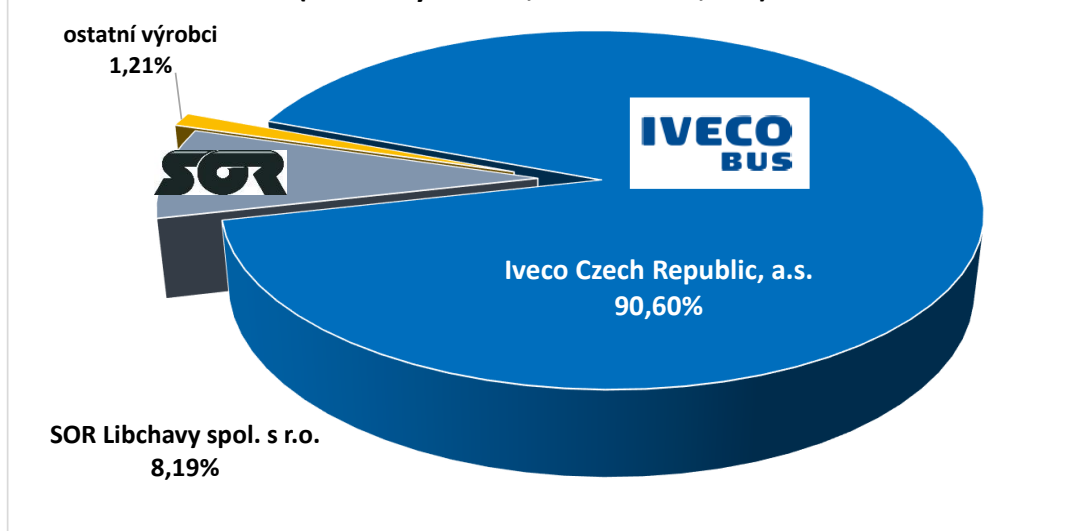
za 1. čtvrtletí (Jan to March)

100 % = 349 766 ks

Podíly výrobců na celkové produkci v ČR 2016

Production - Manufacturers share 2016

(autobusy - Buses, kat.-cat. M2, M3)



za 1. čtvrtletí (Jan to March)

100 % = 989 ks

Údaje za přípojná vozidla se zpracovávají pouze čtvrtletně.

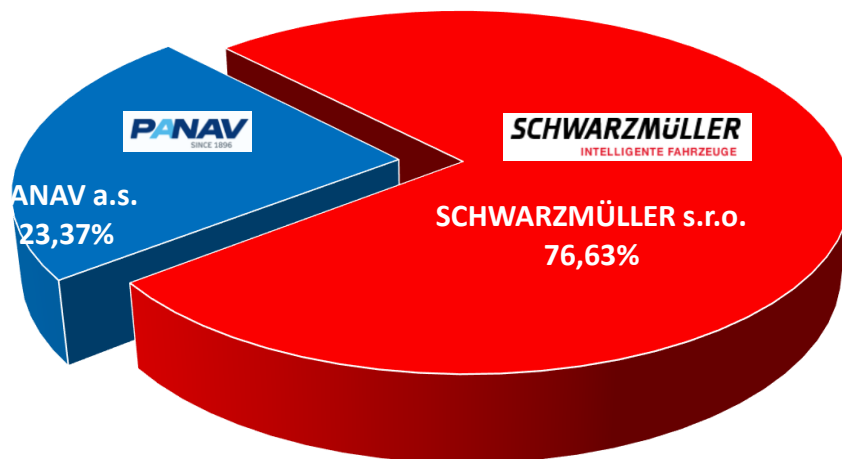
Data for trailers and semitrailers are treated only quarterly.

změna za 1. - 3. měsíc 2016 / 2015					
Change from January to March 2016 / 2015					
VÝROBA v ČR PRODUCTION		TUZ. PRODEJ SALES LOC.		EXPORT EXPORTS	
nárůst (- pokles)		Increase (- decrease)		2015 / 2014	
9,88%	8	5,56%	4	-50,00%	-5
3,31%	4	80,00%	12	-19,09%	-21
5,94%	12	18,39%	16	-21,67%	-26
PANAV (PANAV, a.s.)					
SCHWARZMÜLLER (SCHWARZM)					
CELKEM-TOTAL					
nárůst (- pokles)		Increase (- decrease)		2015 / 2014	
70,59%	12	30,77%	4	-80,00%	-4
36,46%	70	101,89%	108	11,34%	22
39,23%	82	94,12%	112	9,05%	18
22,87%	94	62,14%	128	-2,51%	-8
PANAV (PANAV, a.s.)					
SCHWARZMÜLLER (SCHWARZM)					
CELKEM-TOTAL					
nárůst (- pokles)		Increase (- decrease)		2015 / 2014	
0,00%	0	0,22%	6	0,00%	0
AGADOS (AGADOS, spol. s r.o)					
1,81%	94	4,52%	134	-0,37%	-8
CELKEM-TOTAL (kat. O1 - O4) **					

Podíly výrobců na celkové produkci v ČR - rok 2015

Production - Manufacturers share

(přípojná - Trailers and Semitrailers; kat.-cat. O3 + O4)



za 1. čtvrtletí (Jan to March)

100 % =

505 ks

Výroba, tuzemský prodej a export - čtvrtletně, 2016
Production, Sales Local, Exports - quarterly, 2016
PŘÍPOJNÁ VOZ. CELKEM - TRAILERS AND SEMITRAILERS TOTAL

