

Přehled o výrobě a odbytu motorových vozidel domácích značek

Survey of Motor Vehicles Production and Allocation - Domestic Makes

ČESKÁ REPUBLIKA CZECH REPUBLIC ZNAČKA (výrobce) MAKE (Manufacturer)	za leden - duben 2017 Since January till April 2017			za leden - duben 2016 Since January till April 2016		
	VÝROBA v ČR PRODUCTION	TUZ. PRODEJ SALES LOC. *1/	EXPORT EXPORTS	VÝROBA v ČR PRODUCTION	TUZ. PRODEJ SALES LOC. *1/	EXPORT EXPORTS
Osobní - Cars (kat.-cat. M1) + Lehká užitková - LCVs (kat.-cat. N1)						
ŠKODA (ŠKODA Auto a.s.) *2/ *5/	301 347	33 303	269 240	262 869	29 927	234 105
TOYOTA, PEUGEOT, CITROËN (TPCA Czech s.r.o.) *3/	71 777	128	71 649	84 252	127	84 125
HYUNDAI (HMMC - Hyundai Motor Manuf. Czech s.r.o.) *3/	125 000	4 795	120 205	122 200	4 458	117 742
ZEBRA (ZEBRA Group s.r.o.)	0	0	0	0	0	0
CELKEM - TOTAL	498 124	38 226	461 094	469 321	34 512	435 972
Nákladní - CVs (kat.-cat. N2, N3)						
TATRA (Tatra Trucks a.s.)	518	102	355	331	75	257
CELKEM - TOTAL	518	102	355	331	75	257
Autobusy - Buses (kat.-cat. M2, M3)						
IVECO BUS (Iveco Czech Republic, a.s.)	1 264	54	1 082	1 222	49	1 190
SOR (SOR Libchavy spol. s r.o.)	103	20	83	116	67	49
..... *4/ (KH motor CENTRUM Opava)	18	18	0	17	17	0
CELKEM - TOTAL	1 385	92	1 165	1 355	133	1 239
Motocykly (MTC) do 50 cm³ - Motorcycles under 50 ccm (kat.-cat. L)						
JAWA (JAWA Moto spol. s r.o.)	0	0	0	3	2	1
Motocykly (MTC) přes 50 cm³ - Motorcycles over 50 ccm (kat.-cat. L)						
JAWA (JAWA Moto spol. s r.o.)	632	37	595	896	22	874
MTC celkem - Motorcycles Total	632	37	595	899	24	875

*1/ Jedná se o výrobci vykázané domácí prodeje (rozdíl oproti prvním registracím).

*2/ Export - od roku 2017 je uváděn pouze export vozidel vyrobených v ČR.

*3/ TPCA Czech - ÚDAJE O EXPORTU = VÝROBA - TUZ. PRODEJ (zde první registrace Toyota Aygo, Citroën C1 a Peugeot 108 v ČR).

HMMC - ÚDAJE O EXPORTU = VÝROBA - TUZ. PRODEJ (zde první registrace vozidel Hyundai i30, Hyundai ix20 a Hyundai ix35/Tucson v ČR).

*4/ Jedná se o autobusy vyrobené v ČR na podvozích různých značek.

*5/ Od 1. 1. 2016 se počet vyrobených vozů Škoda Auto uvádí bez montážních celků (CKD).

Zdroj: Údaje jednotlivých firem

Source: Data from individual companies

změna za 1. - 4. měsíc 2017 / 2016

Change since January till April 2017 / 2016

VÝROBA v ČR PRODUCTION	TUZ. PRODEJ SALES LOC. *1/	EXPORT EXPORTS
nárůst (- pokles) Increase (- decrease) 2017 / 2016		
14,64%	38 478	11,28%
3 376	15,01%	35 135
-14,81%	-12 475	0,79%
1	-14,83%	-12 476
2,29%	2 800	7,56%
337	2,09%	2 463
0	0	0
6,14%	28 803	10,76%
3 714	5,76%	25 122
nárůst (- pokles) Increase (- decrease) 2016 / 2015		
56,50%	187	36,00%
27	38,13%	98
56,50%	187	36,00%
27	38,13%	98
nárůst (- pokles) Increase (- decrease) 2017 / 2016		
3,44%	42	10,20%
5	-9,08%	-108
-11,21%	-13	-70,15%
-47	69,39%	34
5,88%	1	5,88%
1	0	0
2,21%	30	-30,83%
-41	-5,97%	-74
nárůst (- pokles) Increase (- decrease) 2017 / 2016		
-100,00%	-3	-100,00%
-2	-100,00%	-1
nárůst (- pokles) Increase (- decrease) 2017 / 2016		
-29,46%	-264	68,18%
15	-31,92%	-279
-29,70%	-267	54,17%
13	-32,00%	-280

ŠKODA (ŠKODA Auto a.s.) *2/ *5/

TOYOTA, PEUGEOT, CITROËN (

HYUNDAI (HMMC - Hyundai Motor

ZEBRA (ZEBRA Group s.r.o.)

CELKEM - TOTAL

TATRA (Tatra Trucks a.s.)

CELKEM - TOTAL

IVECO BUS (Iveco Czech Republic

SOR (SOR Libchavy spol. s r.o.)

ostatní výrobci

CELKEM - TOTAL

JAWA (JAWA Moto spol. s r.o.)

JAWA (JAWA Moto spol. s r.o.)

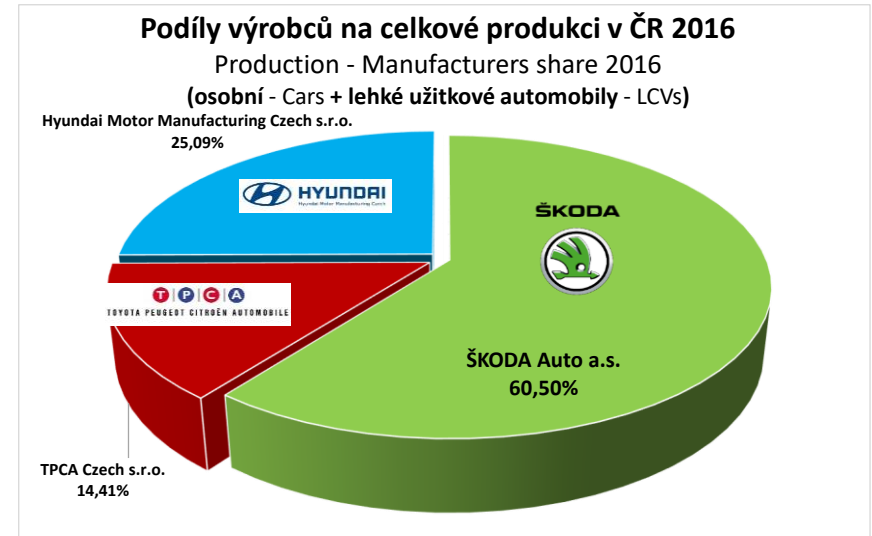
MTC celkem - Motorcycles Total

Zdroj: Údaje jednotlivých firem

Source: Data from individual companies

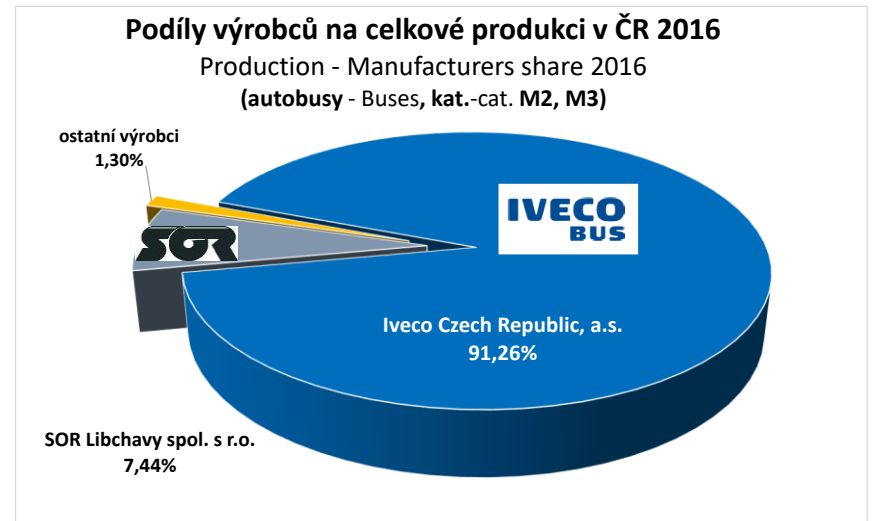
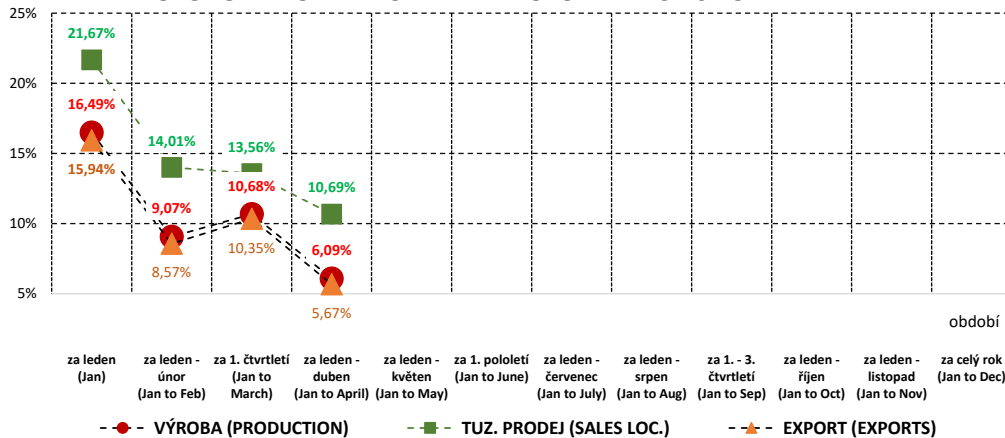
Souhrnné údaje za jednotlivé základní kategorie motorových vozidel
Summary data for each of the basic categories of vehicles

ČESKÁ REPUBLIKA CZECH REPUBLIC CELKOVÝ POČET MOTOROVÝCH VOZIDEL (MOTOR VEHICLES TOTAL)	za leden - duben 2017 Since January till April 2017			Nárůst (- pokles) 2017 / 2016 Increase (- decrease) 2017 / 2016		
	VÝROBA v ČR PRODUCTION	TUZ. PRODEJ SALES LOC. *1/	EXPORT EXPORTS	VÝROBA v ČR PRODUCTION	TUZ. PRODEJ SALES LOC. *1/	EXPORT EXPORTS
	500 659	38 457	463 209	6,09%	10,69%	5,67%
z toho - of which:	Z celkového počtu - Of total			Změna v kategoriích - Change in categories		
• Osobní - Cars + Malá užitková - LCVs	498 124	38 226	461 094	28 803	3 714	25 122
podíl - share	99,49%	99,40%	99,54%	6,14%	10,76%	5,76%
• Nákladní - CVs (kat.-cat. N2 + N3)	518	102	355	187	27	98
podíl - share	0,10%	0,27%	0,08%	56,50%	36,00%	38,13%
• Autobusy - Buses (kat.-cat. M2 + M3)	1 385	92	1 165	30	-41	-74
podíl - share	0,28%	0,24%	0,25%	2,21%	-30,83%	-5,97%
• Motocykly - Motorcycles (kat.-cat. L)	632	37	595	-267	13	-280
podíl - share	0,13%	0,10%	0,13%	-29,70%	54,17%	-32,00%
CELKEM:	100,00%	100,00%	100,00%	28 753	3 713	24 866
	500 659	38 457	463 209	471 906	34 744	438 343



za leden - duben (Jan to April) 100 % = 498 124 ks

Meziroční nárůsty (-poklesy) 2017 / 2016
Increase (- decrease) 2017 / 2016
MOTOROVÁ VOZIDLA CELKEM - MOTOR VEHICLES TOTAL



za leden - duben (Jan to April) 100 % = 1 385 ks

Přehled o výrobě a odbytu přípojných vozidel domácích značek

Survey of Trailers + Semitrailers Production and Allocation - Domestic Makes

ČESKÁ REPUBLIKA CZECH REPUBLIC ZNAČKA (výrobce) MAKE (Producer)	za leden - březen 2017 Since January till Mars 2017			za leden - březen 2016 Since January till Mars 2016		
	VÝROBA v ČR PRODUCTION	TUZ. PRODEJ SALES LOC. *1/	EXPORT EXPORTS	VÝROBA PRODUCTION	TUZ. PRODEJ SALES LOC. *1/	EXPORT EXPORTS
Přívěsy - Trailers (kat.-cat. O3, O4)						
PANAV (PANAV, a.s.)	99	89	4	89	76	5
SCHWARZMÜLLER (SCHWARZMÜLLER s.r.o.)	142	27	96	125	27	89
CELKEM-TOTAL	241	116	100	214	103	94
Návěsy - Semitrailers (kat.-cat. O3, O4)						
PANAV (PANAV, a.s.)	45	27	1	29	17	1
SCHWARZMÜLLER (SCHWARZMÜLLER s.r.o.)	341	125	291	262	214	216
CELKEM-TOTAL	386	152	291	291	231	217
	627	268	391	505	334	311
Přívěsy - Trailers (kat.-cat. O1, O2)						
AGADOS (AGADOS, spol. s r.o.)	5 199	2 983	2 030	4 796	2 767	1 859
CELKEM-TOTAL (kat. O1 - O4)	5 826	3 251	2 421	5 301	3 101	2 170

*1/ Jedná se o výrobci vykázané domácí prodeje (rozdíl oproti prvním registracím).

Zdroj: údaje jednotlivých firem
Source: data of individual companies

ČESKÁ REPUBLIKA CZECH REPUBLIC CELKOVÝ POČET PŘÍPOJNÝCH VOZIDEL TRAILERS + SEMITRAILERS TOTAL	za leden - březen 2017 Since January till Mars 2017			Nárůst (- pokles) 2017 / 2016 Increase (- decrease) 2017 / 2016		
	VÝROBA v ČR PRODUCTION	TUZ. PRODEJ SALES LOC. *1/	EXPORT EXPORTS	VÝROBA PRODUCTION	TUZ. PRODEJ SALES LOC. *1/	EXPORT EXPORTS
z toho - of which:	Podíl z celkového počtu - The share of total			Změna v kategoriích - Change in categories		
- Přívěsy - Trailers (kat.-cat. O1, O2)	89,24%	91,76%	83,85%	8,40%	7,81%	9,20%
- Přívěsy - Trailers (kat.-cat. O3, O4)	4,14%	3,57%	4,13%	12,62%	12,62%	6,38%
- Návěsy - Semitrailers (kat.-cat. O3, O4)	6,63%	4,68%	12,02%	32,65%	-34,20%	34,10%
	100,00%	100,00%	100,00%			

Údaje za přípojná vozidla se zpracovávají pouze čtvrtletně.

Data for trailers and semitrailers are treated only quarterly.

změna za 1. - 3. měsíc 2017 / 2016 Change since January till Mars 2017 / 2016					
VÝROBA v ČR PRODUCTION	TUZ. PRODEJ SALES LOC.	EXPORT EXPORTS	nárůst (- pokles) Increase (- decrease) 2015 / 2014		
11,24%	10	13	17,11%	-20,00%	-1
13,60%	17	0	0,00%	7,87%	7
12,62%	27	13	12,62%	6,38%	6

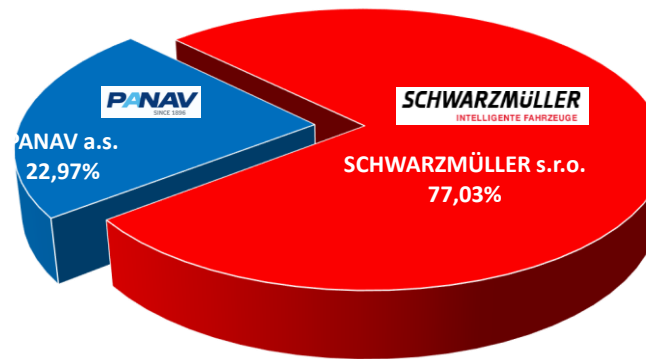
nárůst (- pokles) Increase (- decrease) 2015 / 2014					
55,17%	16	10	58,82%	0,00%	0
30,15%	79	-89	-41,59%	34,26%	74
32,65%	95	-79	-34,20%	34,10%	74
24,16%	122	-66	-19,76%	25,72%	80

nárůst (- pokles) Increase (- decrease) 2015 / 2014					
8,40%	403	216	7,81%	9,20%	171

9,90%	525	150	4,84%	11,57%	251
--------------	------------	------------	--------------	---------------	------------

Podíly výrobců na celkové produkci v ČR - rok 2017

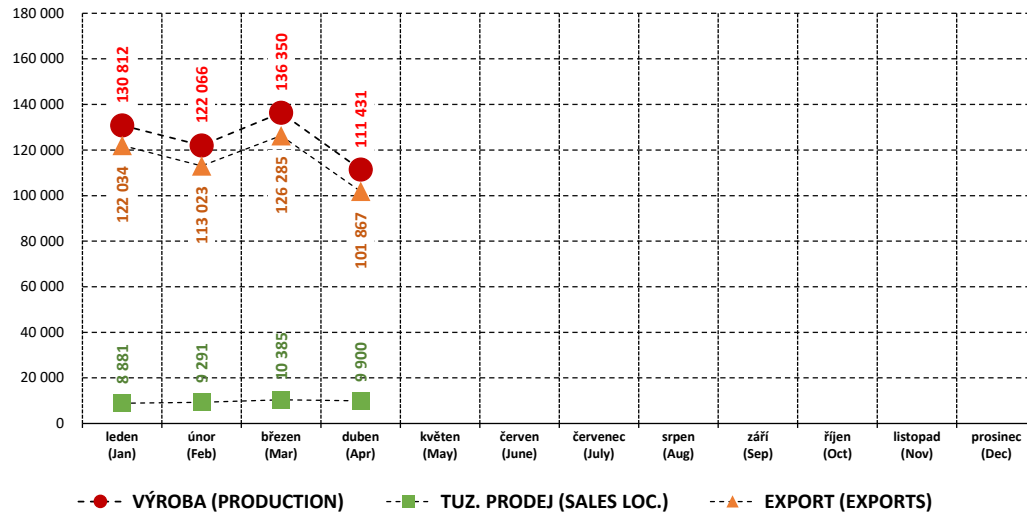
Production - Manufacturers share
(přípojná - Trailers and Semitrailers; kat.-cat. O3 + O4)



za 1. čtvrtletí (Jan to March)

100 % = 627 ks

Výroba, tuzemský prodej a export - měsíčně, 2017
Production, Sales Local, Exports - Monthly, 2017
MOTOROVÁ VOZIDLA CELKEM - MOTOR VEHICLES TOTAL



Výroba, tuzemský prodej a export - čtvrtletně, 2017
Production, Sales Local, Exports - quarterly, 2017
PŘÍPOJNÁ VOZ. CELKEM - TRAILERS AND SEMITRAILERS TOTAL

