

Přehled o výrobě a odbytu motorových vozidel domácích značek

Survey of Motor Vehicles Production and Allocation - Domestic Makes

ČESKÁ REPUBLIKA CZECH REPUBLIC ZNAČKA (výrobce) MAKE (Producer)	za leden - květen 2016 From January to May 2016			za leden - květen 2015 From January to May 2015		
	VÝROBA v ČR PRODUCTION	TUZ. PRODEJ SALES LOC. *1/	EXPORT EXPORTS	VÝROBA v ČR PRODUCTION	TUZ. PRODEJ SALES LOC. *1/	EXPORT EXPORTS
Osobní - Cars (kat.-cat. M1) + Malá užitková - LCVs / car derived (kat.-cat. N1)						
ŠKODA (ŠKODA Auto a.a.s.) *2/ *5/	333 489	38 007	432 557	295 765	35 154	414 554
TOYOTA, PEUGEOT, CITRÖEN (TPCA Czech s.r.o.) *3/	105 554	166	105 388	93 054	215	92 839
HYUNDAI (HMMC-Hyundai Motor Manuf. Czech s.r.o.) *3/	154 700	5 951	148 749	137 100	5 526	131 574
ZEBRA (ZEBRA Group s.r.o.)	0	0	0	0	0	0
CELKEM - TOTAL	593 743	44 124	686 694	525 919	40 895	638 967
Nákladní - CVs (kat.-cat. N2, N3)						
TATRA (Tatra Trucks a.s.)	439	110	326	325	105	229
CELKEM - TOTAL	439	110	326	325	105	229
Autobusy - Buses (kat.-cat. M2, M3)						
IVECO BUS (Iveco Czech Republic, a.s.)	1 585	59	1 576	1 452	121	1 306
SOR (SOR Libchavy spol. s r.o.)	156	80	76	285	193	92
..... *4/ (KH motor CENTRUM Opava)	23	23	0	18	18	0
CELKEM - TOTAL	1 764	162	1 652	1 755	332	1 398
Motocykly (MTC) do 50 ccm - Motorcycles under 50 ccm (kat.-cat. L)						
JAWA (JAWA Moto spol. s r.o.)	7	4	3	6	5	1
Motocykly (MTC) přes 50 ccm - Motorcycles over 50 ccm (kat.-cat. L)						
JAWA (JAWA Moto spol. s r.o.)	1 065	30	1 035	915	31	884
MTC celkem - Motorcycles Total	1 072	34	1 038	921	36	885

*1/ Jedná se o výrobci vykázané domácí prodeje (rozdíl oproti prvním registracím).

*2/ Export - celosvětový prodej vozidel (bez ČR); zahrnuje i prodej vozidel vyrobených v zahraničí,
Výroba - jen tuzemské závody Mladá Boleslav a Kvasiny

*3/ TPCA Czech - ÚDAJE O EXPORTU = VÝROBA - TUZ. PRODEJ (zde první registrace Toyota Aygo, Citroen C1 a Peugeot 107 v ČR)

HMMC - ÚDAJE O EXPORTU = VÝROBA - TUZ. PRODEJ (zde první registrace vozidel Hyundai i30, Hyundai ix20 a Hyundai ix35 v ČR)

*4/ Jedná se o autobusy vyrobené v ČR na podvozcích různých značek

*5/ Od 1. 1. 2016 se počet vyrobených vozů Škoda Auto uvádí bez montážních celků (CKD)

Zdroj: Údaje jednotlivých firem

Source: Data from individual companies

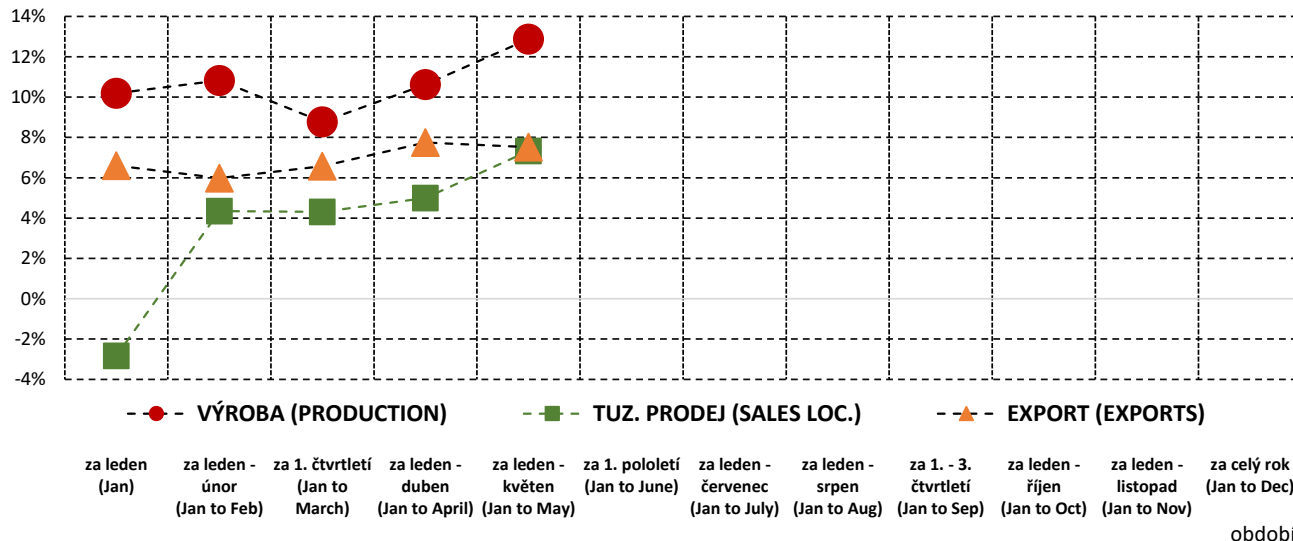
Souhrnné údaje za jednotlivé základní kategorie motorových vozidel
Summary data for each of the basic categories of vehicles

ČESKÁ REPUBLIKA CZECH REPUBLIC CELKOVÝ POČET MOTOROVÝCH VOZIDEL (MOTOR VEHICLES TOTAL)	za leden - květen 2016 From January to May 2016			Nárůst (- pokles) 2016 / 2015 Increase (- decrease) 2016 / 2015		
	VÝROBA v ČR PRODUCTION	TUZ. PRODEJ SALES LOC. *1/	EXPORT EXPORTS	VÝROBA v ČR PRODUCTION	TUZ. PRODEJ SALES LOC. *1/	EXPORT EXPORTS
	597 018	44 430	689 710	12,87%	7,40%	7,52%
z toho - of which:	Z celkového počtu - Of total			Změna v kategoriích - Change in categories		
• Osobní - Cars + Malá užitková - LCVs	593 743	44 124	686 694	67 824	3 229	47 727
podíl - share	99,45%	99,31%	99,56%	12,90%	7,90%	7,47%
• Nákladní - CVs (kat. N2 + N3)	439	110	326	114	5	97
podíl - share	0,07%	0,25%	0,05%	35,08%	4,76%	42,36%
• Autobusy - Buses (kat. M2 + M3)	1 764	162	1 652	9	-170	254
podíl - share	0,30%	0,36%	0,24%	0,51%	-51,20%	18,17%
• Motocykly - Motorcycles (kat. L)	1 072	34	1 038	151	-2	153
podíl - share	0,18%	0,08%	0,15%	16,40%	-5,56%	17,29%
CELKEM:	100,00%	100,00%	100,00%	68 098	3 062	48 231
	597 018	44 430	689 710	528 920	41 368	641 479

Meziroční nárůsty (-poklesy) 2016 / 2015

Increase (- decrease) 2016 / 2015

MOTOROVÁ VOZIDLA CELKEM - MOTOR VEHICLES TOTAL



Přehled o výrobě a odbytu přípojných vozidel domácích značek

Survey of Trailers + Semitrailers Production and Allocation - Domestic Makes

ČESKÁ REPUBLIKA CZECH REPUBLIC	za leden - březen 2016 From January to March 2016			za leden - březen 2015 From January to March 2015		
	VÝROBA v ČR PRODUCTION	TUZ. PRODEJ SALES LOC. *1/	EXPORT EXPORTS	VÝROBA PRODUCTION	TUZ. PRODEJ SALES LOC. *1/	EXPORT EXPORTS
ZNAČKA (výrobce) MAKE (Producer)						
Přívěsy - Trailers (kat.-cat. O3, O4)						
PANAV (PANAV, a.s.)	89	76	5	81	72	10
SCHWARZMÜLLER (SCHWARZMÜLLER s.r.o.)	125	27	89	121	15	110
CELKEM-TOTAL	214	103	94	202	87	120
Návěsy - Semitrailers (kat.-cat. O3, O4)						
PANAV (PANAV, a.s.)	29	17	1	17	13	5
SCHWARZMÜLLER (SCHWARZMÜLLER s.r.o.)	262	214	216	192	106	194
CELKEM-TOTAL	291	231	217	209	119	199
	505	334	311	411	206	319
Přívěsy - Trailers (kat.-cat. O1, O2)						
AGADOS (AGADOS, spol. s r.o.)	4 796	2 767	1 859	4 796	2 761	1 859
CELKEM-TOTAL (kat. O1 - O4)	5 301	3 101	2 170	5 207	2 967	2 178

*1/ Jedná se o výrobci vykázané domácí prodeje (rozdíl oproti prvním registracím).

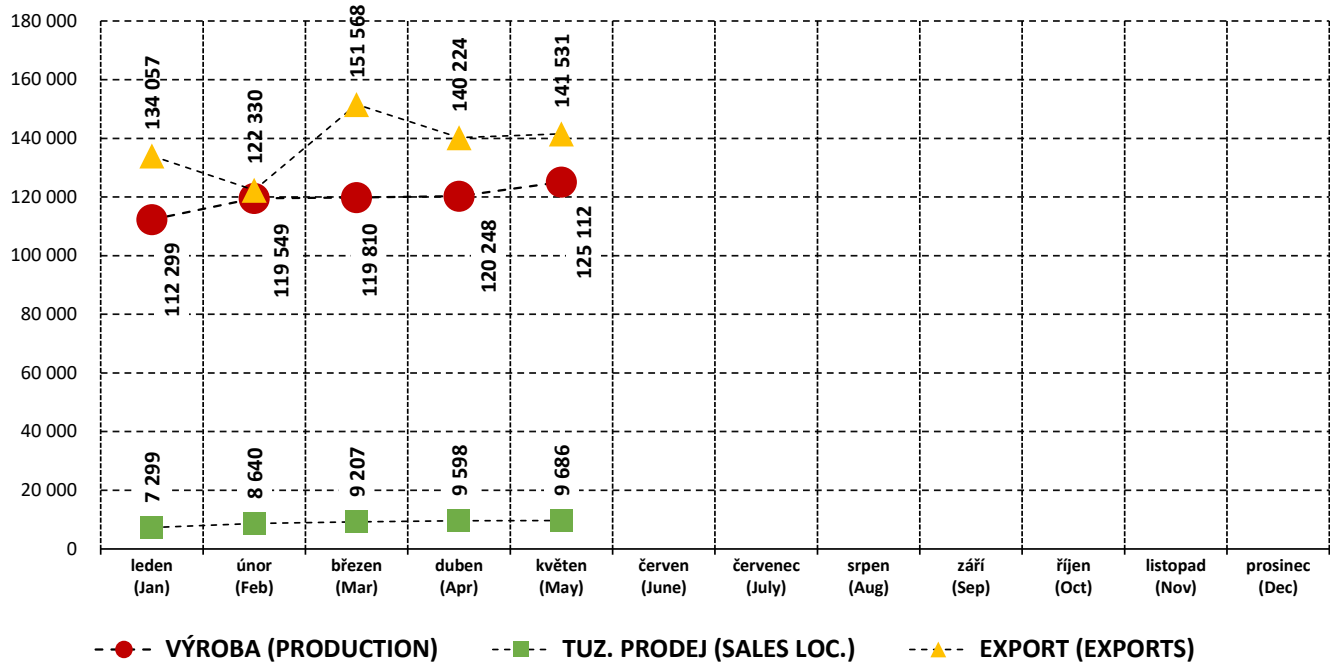
Zdroj: údaje jednotlivých firem

Source: data of individual companies

ČESKÁ REPUBLIKA CZECH REPUBLIC	za leden - březen 2016 From January to March 2016			Nárůst (- pokles) 2016 / 2015 Increase (- decrease) 2016 / 2015		
	VÝROBA v ČR PRODUCTION	TUZ. PRODEJ SALES LOC. *1/	EXPORT EXPORTS	VÝROBA PRODUCTION	TUZ. PRODEJ SALES LOC. *1/	EXPORT EXPORTS
CELKOVÝ POČET PŘÍPOJNÝCH VOZIDEL TRAILERS + SEMITRAILERS TOTAL	5 301	3 101	2 170	1,81%	4,52%	-0,37%
Z toho - of which:	Podíl z celkového počtu - The share of total			Změna v kategoriích - Change in categories		
- Přívěsy - Trailers (kat.-cat. O1, O2)	90,47%	89,23%	85,67%	0,00%	0,22%	0,00%
- Přívěsy - Trailers (kat.-cat. O3, O4)	4,04%	3,32%	4,33%	5,94%	18,39%	-21,67%
- Návěsy - Semitrailers (kat.-cat. O3, O4)	5,49%	7,45%	10,00%	39,23%	94,12%	9,05%
	100,00%	100,00%	100,00%			

ČESKÁ REPUBLIKA CZECH REPUBLIC	za leden - březen 2016 From January to March 2016			Nárůst (- pokles) 2016 / 2015 Increase (- decrease) 2016 / 2015		
	VÝROBA v ČR PRODUCTION	TUZ. PRODEJ SALES LOC. *1/	EXPORT EXPORTS	VÝROBA PRODUCTION	TUZ. PRODEJ SALES LOC. *1/	EXPORT EXPORTS
CELKOVÝ POČET SILNIČNÍCH VOZIDEL ROAD VEHICLES TOTAL	602 319	47 531	691 880	12,77%	7,21%	7,49%
	602 319	47 531	691 880	534 127	44 335	643 657

Výroba, tuzemský prodej a export - měsíčně, 2016
Production, Sales Local, Exports - Monthly, 2016
MOTOROVÁ VOZIDLA CELKEM - MOTOR VEHICLES TOTAL



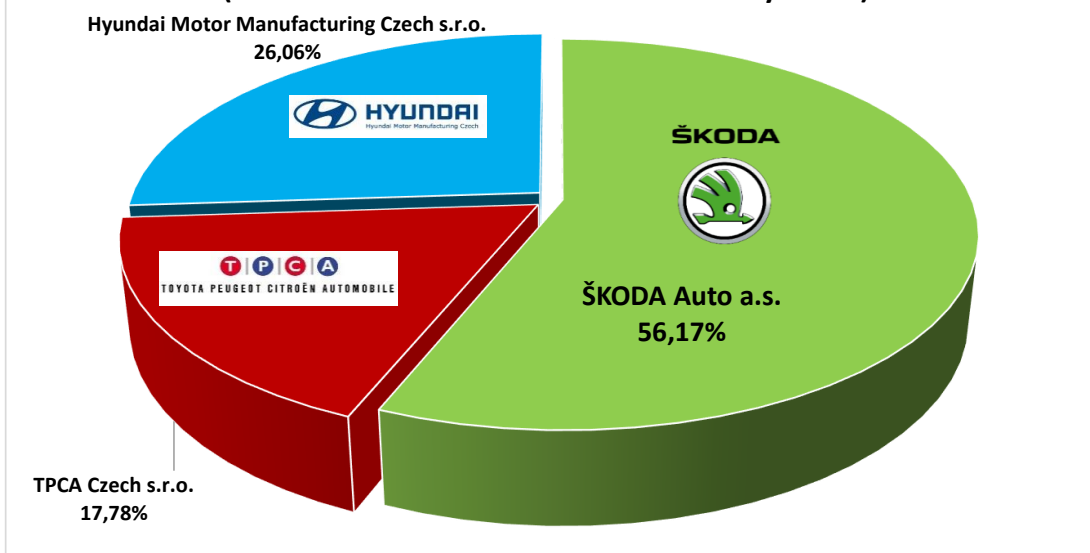
změna za 1. - 5. měsíc 2016 / 2015					
Change from January to May 2016 / 2015					
VÝROBA v ČR PRODUCTION		TUZ. PRODEJ SALES LOC. *1/		EXPORT EXPORTS	
nárůst (- pokles) Increase (- decrease) 2016 / 2015					
12,75%	37 724	8,12%	2 853	4,34%	18 003
13,43%	12 500	-22,79%	-49	13,52%	12 549
12,84%	17 600	7,69%	425	13,05%	17 175
	0		0		0
12,90%	67 824	7,90%	3 229	7,47%	47 727
ŠKODA (ŠKODA Auto a.a.s.) *2/					
TOYOTA, PEUGEOT, CITRÖEN (
HYUNDAI (HMMC-Hyundai Motor					
ZEBRA (ZEBRA Group s.r.o.)					
CELKEM - TOTAL					
nárůst (- pokles) Increase (- decrease) 2016 / 2015					
35,08%	114	4,76%	5	42,36%	97
35,08%	114	4,76%	5	42,36%	97
TATRA (Tatra Trucks a.s.)					
CELKEM - TOTAL					
nárůst (- pokles) Increase (- decrease) 2016 / 2015					
9,16%	133	-51,24%	-62	20,67%	270
-45,26%	-129	-58,55%	-113	-17,39%	-16
27,78%	5	27,78%	5		0
0,51%	9	-51,20%	-170	18,17%	254
IVECO BUS (Iveco Czech Republ					
SOR (SOR Libchavy spol. s r.o.)					
ostatní výrobci					
CELKEM - TOTAL					
nárůst (- pokles) Increase (- decrease) 2016 / 2015					
16,67%	1	-20,00%	-1	200,00%	2
JAWA (JAWA Moto spol. s r.o.)					
nárůst (- pokles) Increase (- decrease) 2016 / 2015					
16,39%	150	-3,23%	-1	17,08%	151
JAWA (JAWA Moto spol. s r.o.)					
16,40%	151	-5,56%	-2	17,29%	153
MTC celkem - Motorcycles Total					

Zdroj: Údaje jednotlivých firem
Source: Data from individual companies

Podíly výrobců na celkové produkci v ČR 2016

Production - Manufacturers share 2016

(osobní - Cars + lehké užitkové automobily - LCVs)



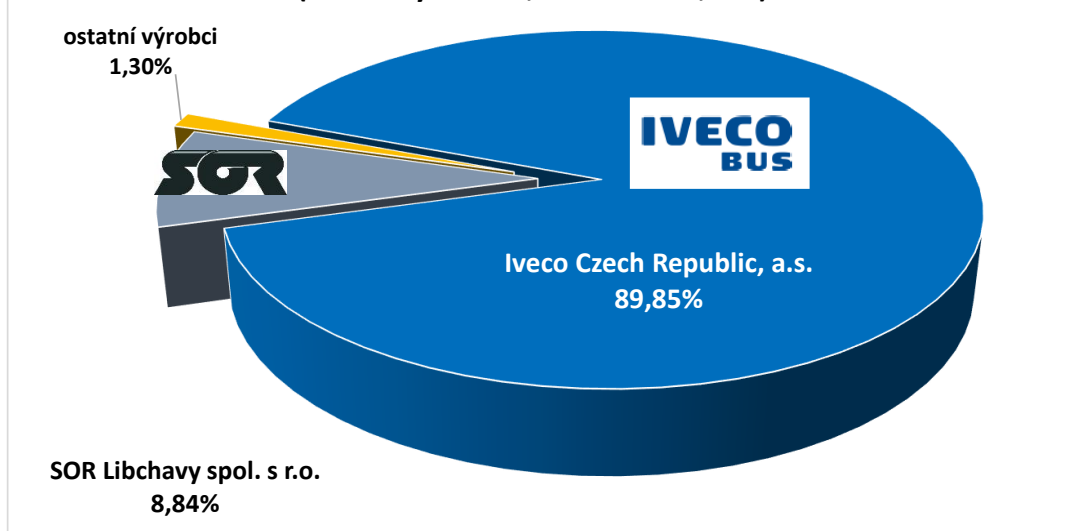
za leden - květen (Jan to May)

100 % = 593 743 ks

Podíly výrobců na celkové produkci v ČR 2016

Production - Manufacturers share 2016

(autobusy - Buses, kat.-cat. M2, M3)



za leden - květen (Jan to May)

100 % = 1 764 ks

Údaje za přípojná vozidla se zpracovávají pouze čtvrtletně.

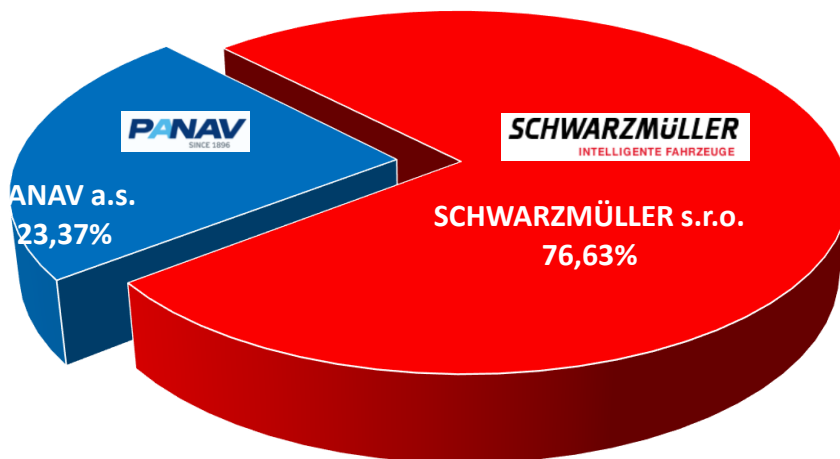
Data for trailers and semitrailers are treated only quarterly.

změna za 1. - 3. měsíc 2016 / 2015					
Change from January to March 2016 / 2015					
VÝROBA v ČR PRODUCTION		TUZ. PRODEJ SALES LOC.		EXPORT EXPORTS	
nárůst (- pokles)		Increase (- decrease)		2015 / 2014	
9,88%	8	5,56%	4	-50,00%	-5
3,31%	4	80,00%	12	-19,09%	-21
5,94%	12	18,39%	16	-21,67%	-26
PANAV (PANAV, a.s.)					
SCHWARZMÜLLER (SCHWARZMÜLLER s.r.o.)					
CELKEM-TOTAL					
nárůst (- pokles)		Increase (- decrease)		2015 / 2014	
70,59%	12	30,77%	4	-80,00%	-4
36,46%	70	101,89%	108	11,34%	22
39,23%	82	94,12%	112	9,05%	18
22,87%	94	62,14%	128	-2,51%	-8
AGADOS (AGADOS, spol. s r.o.)					
nárůst (- pokles)		Increase (- decrease)		2015 / 2014	
0,00%	0	0,22%	6	0,00%	0
AGADOS (AGADOS, spol. s r.o.)					
1,81%	94	4,52%	134	-0,37%	-8
CELKEM-TOTAL (kat. O1 - O4) **					

Podíly výrobců na celkové produkci v ČR - rok 2015

Production - Manufacturers share

(přípojná - Trailers and Semitrailers; kat.-cat. O3 + O4)



za 1. čtvrtletí (Jan to March)

100 % =

505 ks

Výroba, tuzemský prodej a export - čtvrtletně, 2016
Production, Sales Local, Exports - quarterly, 2016
PŘÍPOJNÁ VOZ. CELKEM - TRAILERS AND SEMITRAILERS TOTAL

