

## Přehled o výrobě a odbytu motorových vozidel domácích značek

### Survey of Motor Vehicles Production and Allocation - Domestic Makes

ČESKÁ REPUBLIKA CZECH REPUBLIC	za leden - červen 2016 From January to June 2016			za leden - červen 2015 From January to June 2015		
	ZNAČKA (výrobce) MAKE (Producer)	VÝROBA v ČR PRODUCTION	TUZ. PRODEJ SALES LOC. *1/	EXPORT EXPORTS	VÝROBA v ČR PRODUCTION	TUZ. PRODEJ SALES LOC. *1/
<b>Osobní - Cars (kat.-cat. M1) + Lehká užitková - LCVs (kat.-cat. N1)</b>						
ŠKODA (ŠKODA Auto a.s.) *2/ *5/	404 926	46 186	523 167	361 767	42 798	501 502
TOYOTA, PEUGEOT, CITRŮEN (TPCA Czech s.r.o.) *3/	126 869	216	126 653	114 694	258	114 436
HYUNDAI (HMMC-Hyundai Motor Manuf. Czech s.r.o.) *3/	187 700	7 726	179 974	166 830	6 644	160 186
ZEBRA (ZEBRA Group s.r.o.)	0	0	0	5	5	0
<b>CELKEM - TOTAL</b>	<b>719 495</b>	<b>54 128</b>	<b>829 794</b>	<b>643 296</b>	<b>49 705</b>	<b>776 124</b>
<b>Nákladní - CVs (kat.-cat. N2, N3)</b>						
TATRA (Tatra Trucks a.s.)	529	123	406	406	136	262
<b>CELKEM - TOTAL</b>	<b>529</b>	<b>123</b>	<b>406</b>	<b>406</b>	<b>136</b>	<b>262</b>
<b>Autobusy - Buses (kat.-cat. M2, M3)</b>						
IVECO BUS (Iveco Czech Republic, a.s.)	1 962	85	2 002	1 831	169	1 731
SOR (SOR Libchavy spol. s r.o.)	221	94	127	347	213	134
..... *4/ (KH motor CENTRUM Opava)	29	29	0	18	18	0
<b>CELKEM - TOTAL</b>	<b>2 212</b>	<b>208</b>	<b>2 129</b>	<b>2 196</b>	<b>400</b>	<b>1 865</b>
<b>Motocykly (MTC) do 50 cm<sup>3</sup> - Motorcycles under 50 ccm (kat.-cat. L)</b>						
JAWA (JAWA Moto spol. s r.o.)	9	6	3	8	6	2
<b>Motocykly (MTC) přes 50 cm<sup>3</sup> - Motorcycles over 50 ccm (kat.-cat. L)</b>						
JAWA (JAWA Moto spol. s r.o.)	1 072	34	1 038	924	37	887
<b>MTC celkem - Motorcycles Total</b>	<b>1 081</b>	<b>40</b>	<b>1 041</b>	<b>932</b>	<b>43</b>	<b>889</b>

\*1/ Jedná se o výrobci vykázané domácí prodeje (rozdíl oproti prvním registracím).

\*2/ Export - celosvětový prodej vozidel (bez ČR); zahrnuje i prodej vozidel vyrobených v zahraničí,  
Výroba - jen tuzemské závody Mladá Boleslav a Kvasiny

\*3/ TPCA Czech - ÚDAJE O EXPORTU = VÝROBA - TUZ. PRODEJ (zde první registrace Toyota Aygo, Citroën C1 a Peugeot 108 v ČR)

HMMC - ÚDAJE O EXPORTU = VÝROBA - TUZ. PRODEJ (zde první registrace vozidel Hyundai i30, Hyundai ix20 a Hyundai ix35/Tucson v ČR)

\*4/ Jedná se o autobusy vyrobené v ČR na podvozcích různých značek

\*5/ Od 1. 1. 2016 se počet vyrobených vozů Škoda Auto uvádí bez montážních celků (CKD)

Zdroj: Údaje jednotlivých firem

Source: Data from individual companies

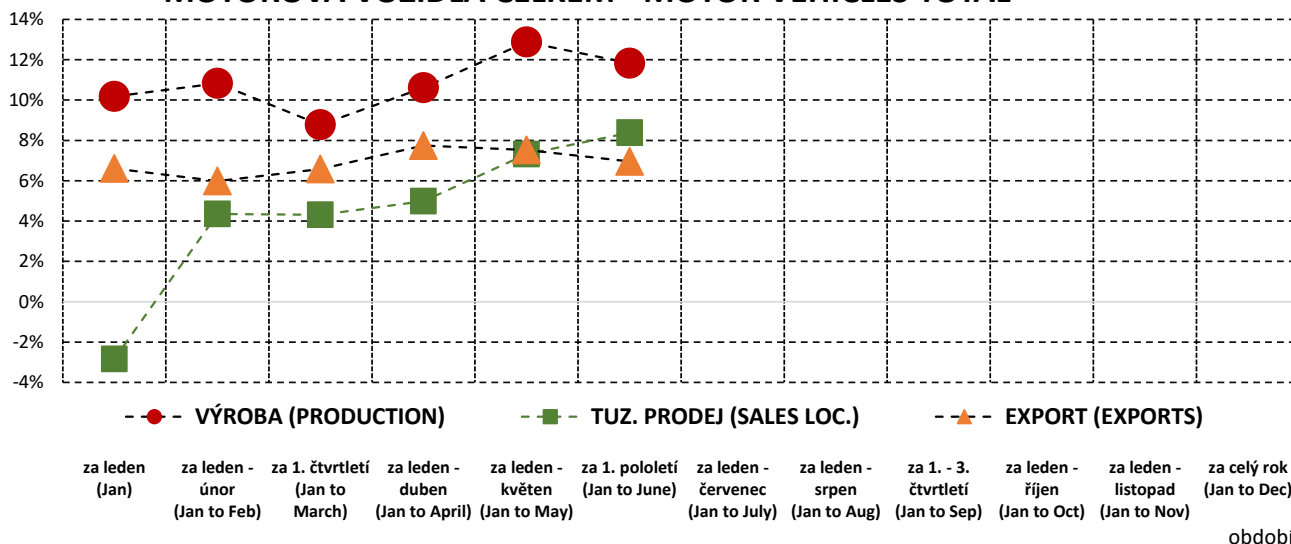
**Souhrnné údaje za jednotlivé základní kategorie motorových vozidel**  
Summary data for each of the basic categories of vehicles

ČESKÁ REPUBLIKA CZECH REPUBLIC CELKOVÝ POČET MOTOROVÝCH VOZIDEL (MOTOR VEHICLES TOTAL)	za leden - červen 2016 From January to June 2016			Nárůst (- pokles) 2016 / 2015 Increase (- decrease) 2016 / 2015		
	VÝROBA v ČR PRODUCTION	TUZ. PRODEJ SALES LOC. *1/	EXPORT EXPORTS	VÝROBA v ČR PRODUCTION	TUZ. PRODEJ SALES LOC. *1/	EXPORT EXPORTS
	723 317	54 499	833 370	11,82%	8,38%	6,96%
<b>z toho - of which:</b>	Z celkového počtu - Of total			Změna v kategoriích - Change in categories		
• Osobní - Cars + Malá užitková - LCVs	719 495	54 128	829 794	76 199	4 423	53 670
podíl - share	99,47%	99,32%	99,57%	11,85%	8,90%	6,92%
• Nákladní - CVs (kat. N2 + N3)	529	123	406	123	-13	144
podíl - share	0,07%	0,23%	0,05%	30,30%	-9,56%	54,96%
• Autobusy - Buses (kat. M2 + M3)	2 212	208	2 129	16	-192	264
podíl - share	0,31%	0,38%	0,26%	0,73%	-48,00%	14,16%
• Motocykly - Motorcycles (kat. L)	1 081	40	1 041	149	-3	152
podíl - share	0,15%	0,07%	0,12%	15,99%	-6,98%	17,10%
<b>CELKEM:</b>	<b>100,00%</b>	<b>100,00%</b>	<b>100,00%</b>	<b>76 487</b>	<b>4 215</b>	<b>54 230</b>
	723 317	54 499	833 370	646 830	50 284	779 140

**Meziroční nárůsty (-poklesy) 2016 / 2015**

Increase (- decrease) 2016 / 2015

**MOTOROVÁ VOZIDLA CELKEM - MOTOR VEHICLES TOTAL**



## Přehled o výrobě a odbytu přípojných vozidel domácích značek

### Survey of Trailers + Semitrailers Production and Allocation - Domestic Makes

ČESKÁ REPUBLIKA CZECH REPUBLIC	za leden - červen 2016 From January to June 2016			za leden - červen 2015 From January to June 2015		
	VÝROBA v ČR PRODUCTION	TUZ. PRODEJ SALES LOC. *1/	EXPORT EXPORTS	VÝROBA PRODUCTION	TUZ. PRODEJ SALES LOC. *1/	EXPORT EXPORTS
ZNAČKA (výrobce) MAKE (Producer)						
<b>Přívěsy - Trailers (kat.-cat. O3, O4)</b>						
PANAV (PANAV, a.s.)	194	161	22	169	148	19
SCHWARZMÜLLER (SCHWARZMÜLLER s.r.o.)	260	61	206	260	42	226
<b>CELKEM-TOTAL</b>	<b>454</b>	<b>222</b>	<b>228</b>	<b>429</b>	<b>190</b>	<b>245</b>
<b>Návěsy - Semitrailers (kat.-cat. O3, O4)</b>						
PANAV (PANAV, a.s.)	57	36	4	63	51	14
SCHWARZMÜLLER (SCHWARZMÜLLER s.r.o.)	546	434	447	399	259	384
<b>CELKEM-TOTAL</b>	<b>603</b>	<b>470</b>	<b>451</b>	<b>462</b>	<b>310</b>	<b>398</b>
	1 057	692	679	891	500	643
<b>Přívěsy - Trailers (kat.-cat. O1, O2)</b>						
AGADOS (AGADOS, spol. s r.o.)	13 213	7 921	5 102	12 636	7 487	4 991
<b>CELKEM-TOTAL (kat. O1 - O4)</b>	<b>14 270</b>	<b>8 613</b>	<b>5 781</b>	<b>13 527</b>	<b>7 987</b>	<b>5 634</b>

\*1/ Jedná se o výrobci vykázané domácí prodeje (rozdíl oproti prvním registracím).

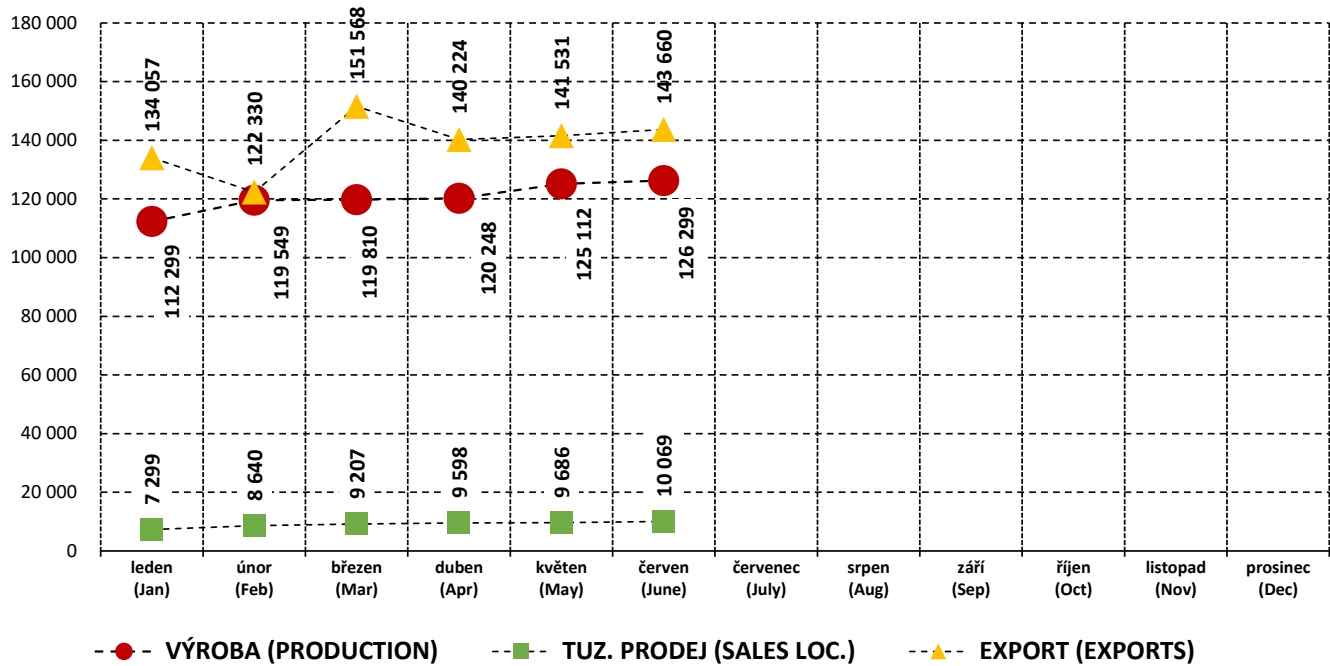
Zdroj: údaje jednotlivých firem

Source: data of individual companies

ČESKÁ REPUBLIKA CZECH REPUBLIC	za leden - červen 2016 From January to June 2016			Nárůst (- pokles) 2016 / 2015 Increase (- decrease) 2016 / 2015		
	VÝROBA v ČR PRODUCTION	TUZ. PRODEJ SALES LOC. *1/	EXPORT EXPORTS	VÝROBA PRODUCTION	TUZ. PRODEJ SALES LOC. *1/	EXPORT EXPORTS
<b>CELKOVÝ POČET PŘÍPOJNÝCH VOZIDEL TRAILERS + SEMITRAILERS TOTAL</b>	<b>14 270</b>	<b>8 613</b>	<b>5 781</b>	<b>5,49%</b>	<b>7,84%</b>	<b>2,61%</b>
<b>Z toho - of which:</b>	Podíl z celkového počtu - The share of total			Změna v kategoriích - Change in categories		
- Přívěsy - Trailers (kat.-cat. O1, O2)	92,59%	91,97%	88,25%	4,57%	5,80%	2,22%
- Přívěsy - Trailers (kat.-cat. O3, O4)	3,18%	2,58%	3,94%	5,83%	16,84%	-6,94%
- Návěsy - Semitrailers (kat.-cat. O3, O4)	4,23%	5,46%	7,80%	30,52%	51,61%	13,32%
	100,00%	100,00%	100,00%			

ČESKÁ REPUBLIKA CZECH REPUBLIC	za leden - červen 2016 From January to June 2016			Nárůst (- pokles) 2016 / 2015 Increase (- decrease) 2016 / 2015		
	VÝROBA v ČR PRODUCTION	TUZ. PRODEJ SALES LOC. *1/	EXPORT EXPORTS	VÝROBA PRODUCTION	TUZ. PRODEJ SALES LOC. *1/	EXPORT EXPORTS
<b>CELKOVÝ POČET SILNIČNÍCH VOZIDEL ROAD VEHICLES TOTAL</b>	<b>737 587</b>	<b>63 112</b>	<b>839 151</b>	<b>11,70%</b>	<b>8,31%</b>	<b>6,93%</b>
	737 587	63 112	839 151	660 357	58 271	784 774

**Výroba, tuzemský prodej a export - měsíčně, 2016**  
**Production, Sales Local, Exports - Monthly, 2016**  
**MOTOROVÁ VOZIDLA CELKEM - MOTOR VEHICLES TOTAL**



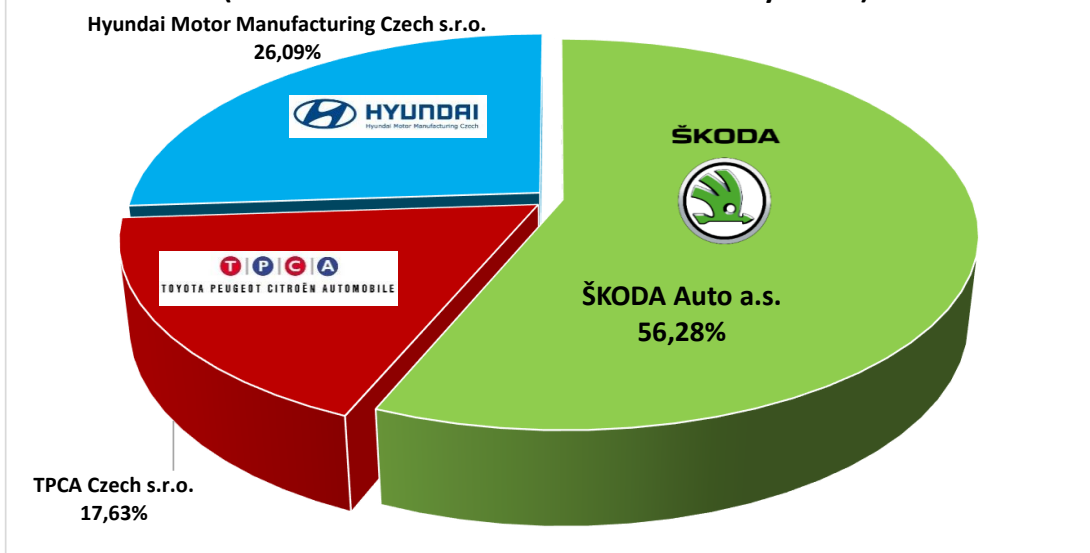
změna za 1. - 6. měsíc 2016 / 2015					
Change from January to June 2016 / 2015					
VÝROBA v ČR PRODUCTION		TUZ. PRODEJ SALES LOC. *1/		EXPORT EXPORTS	
<b>nárůst (- pokles) Increase (- decrease) 2016 / 2015</b>					
11,93%	43 159	7,92%	3 388	4,32%	21 665
10,62%	12 175	-16,28%	-42	10,68%	12 217
12,51%	20 870	16,29%	1 082	12,35%	19 788
	-5		-5		0
<b>11,85%</b>	<b>76 199</b>	<b>8,90%</b>	<b>4 423</b>	<b>6,92%</b>	<b>53 670</b>
ŠKODA (ŠKODA Auto a.s.) *2/ *3					
TOYOTA, PEUGEOT, CITRÖEN (					
HYUNDAI (HMMC-Hyundai Motor					
ZEBRA (ZEBRA Group s.r.o.)					
CELKEM - TOTAL					
<b>nárůst (- pokles) Increase (- decrease) 2016 / 2015</b>					
30,30%	123	-9,56%	-13	54,96%	144
30,30%	123	-9,56%	-13	54,96%	144
TATRA (Tatra Trucks a.s.)					
CELKEM - TOTAL					
<b>nárůst (- pokles) Increase (- decrease) 2016 / 2015</b>					
7,15%	131	-49,70%	-84	15,66%	271
-36,31%	-126	-55,87%	-119	-5,22%	-7
61,11%	11	61,11%	11		0
0,73%	16	-48,00%	-192	14,16%	264
IVECO BUS (Iveco Czech Republ					
SOR (SOR Libchavy spol. s r.o.)					
ostatní výrobci					
CELKEM - TOTAL					
<b>nárůst (- pokles) Increase (- decrease) 2016 / 2015</b>					
12,50%	1	0,00%	0	50,00%	1
JAWA (JAWA Moto spol. s r.o.)					
<b>nárůst (- pokles) Increase (- decrease) 2016 / 2015</b>					
16,02%	148	-8,11%	-3	17,02%	151
JAWA (JAWA Moto spol. s r.o.)					
15,99%	149	-6,98%	-3	17,10%	152
MTC celkem - Motorcycles Total					

Zdroj: Údaje jednotlivých firem  
Source: Data from individual companies

## Podíly výrobců na celkové produkci v ČR 2016

Production - Manufacturers share 2016

(osobní - Cars + lehké užitkové automobily - LCVs)




za 1. pololetí (Jan to June)

100 % = 719 495 ks

## Podíly výrobců na celkové produkci v ČR 2016

Production - Manufacturers share 2016

(autobusy - Buses, kat.-cat. M2, M3)



za 1. pololetí (Jan to June)

100 % = 2 212 ks

### Údaje za přípojná vozidla se zpracovávají pouze čtvrtletně.

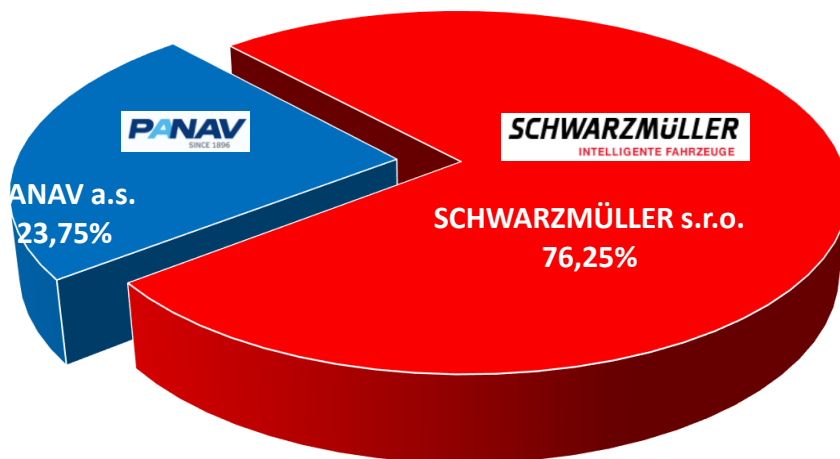
Data for trailers and semitrailers are treated only quarterly.

změna za 1. - 6. měsíc 2016 / 2015					
Change from January to June 2016 / 2015					
VÝROBA v ČR PRODUCTION		TUZ. PRODEJ SALES LOC.		EXPORT EXPORTS	
nárůst (- pokles)		Increase (- decrease)		2015 / 2014	
14,79%	25	8,78%	13	15,79%	3
0,00%	0	45,24%	19	-8,85%	-20
5,83%	25	16,84%	32	-6,94%	-17
PANAV (PANAV, a.s.)					
SCHWARZMÜLLER (SCHWARZMÜLLER s.r.o.)					
CELKEM-TOTAL					
nárůst (- pokles) Increase (- decrease) 2015 / 2014					
-9,52%	-6	-29,41%	-15	-71,43%	-10
36,84%	147	67,57%	175	16,41%	63
30,52%	141	51,61%	160	13,32%	53
18,63%	166	38,40%	192	5,60%	36
nárůst (- pokles) Increase (- decrease) 2015 / 2014					
4,57%	577	5,80%	434	2,22%	111
AGADOS (AGADOS, spol. s r.o.)					
5,49%	743	7,84%	626	2,61%	147
CELKEM-TOTAL (kat. O1 - O4) **					

### Podíly výrobců na celkové produkci v ČR - rok 2016

Production - Manufacturers share

(přípojná - Trailers and Semitrailers; kat.-cat. O3 + O4)



za 1. pololetí (Jan to June)

100 % =

1 057 ks

**Výroba, tuzemský prodej a export - čtvrtletně, 2016**  
**Production, Sales Local, Exports - quarterly, 2016**  
**PŘÍPOJNÁ VOZ. CELKEM - TRAILERS AND SEMITRAILERS TOTAL**

