

## Přehled o výrobě a odbytů motorových vozidel domácích značek

### Survey of Motor Vehicles Production and Allocation - Domestic Makes

ČESKÁ REPUBLIKA CZECH REPUBLIC	za leden - červen 2017 Since January till June 2017			za leden - červen 2016 Since January till June 2016		
	VÝROBA v ČR PRODUCTION	TUZ. PRODEJ SALES LOC. *1/	EXPORT EXPORTS	VÝROBA v ČR PRODUCTION	TUZ. PRODEJ SALES LOC. *1/	EXPORT EXPORTS
ZNAČKA (výrobce) MAKE (Manufacturer)						

Osobní - Cars (kat.-cat. M1) + Lehká užitková - LCVs (kat.-cat. N1)						
ŠKODA (ŠKODA Auto a.s.) *2/ *5/	459 526	51 212	410 024	404 926	46 186	360 501
TOYOTA, PEUGEOT, CITROËN (TPCA Czech s.r.o.) *3/	108 142	213	107 929	126 869	216	126 653
HYUNDAI (HMMC - Hyundai Motor Manuf. Czech s.r.o.) *3/	188 800	7 771	181 029	187 700	7 726	179 974
ZEBRA (ZEBRA Group s.r.o.)	0	0	0	0	0	0
<b>CELKEM - TOTAL</b>	<b>756 468</b>	<b>59 196</b>	<b>698 982</b>	<b>719 495</b>	<b>54 128</b>	<b>667 128</b>

Nákladní - CVs (kat.-cat. N2, N3)						
TATRA (Tatra Trucks a.s.)	776	221	424	529	123	406
<b>CELKEM - TOTAL</b>	<b>776</b>	<b>221</b>	<b>424</b>	<b>529</b>	<b>123</b>	<b>406</b>

Autobusy - Buses (kat.-cat. M2, M3)						
IVECO BUS (Iveco Czech Republic, a.s.)	2 067	76	2 241	1 962	85	2 002
SOR (SOR Libchavy spol. s r.o.)	222	66	156	221	94	127
..... *4/ (KH motor CENTRUM Opava)	29	29	0	29	29	0
<b>CELKEM - TOTAL</b>	<b>2 318</b>	<b>171</b>	<b>2 397</b>	<b>2 212</b>	<b>208</b>	<b>2 129</b>

Motocykly (MTC) do 50 cm <sup>3</sup> - Motorcycles under 50 ccm (kat.-cat. L)						
JAWA (JAWA Moto spol. s r.o.)	0	0	0	9	6	3

Motocykly (MTC) přes 50 cm <sup>3</sup> - Motorcycles over 50 ccm (kat.-cat. L)						
JAWA (JAWA Moto spol. s r.o.)	866	103	763	1 072	34	1 038

MTC celkem - Motorcycles Total						
	866	103	763	1 081	40	1 041

\*1/ Jedná se o výrobci vykázané domácí prodeje (rozdíl oproti prvním registracím).

\*2/ Export - od roku 2017 je uváděn pouze export vozidel vyrobených v ČR.

\*3/ TPCA Czech - ÚDAJE O EXPORTU = VÝROBA - TUZ. PRODEJ (zde první registrace Toyota Aygo, Citroën C1 a Peugeot 108 v ČR).

HMMC - ÚDAJE O EXPORTU = VÝROBA - TUZ. PRODEJ (zde první registrace vozidel Hyundai i30, Hyundai ix20 a Hyundai ix35/Tucson v ČR).

\*4/ Jedná se o autobusy vyrobené v ČR na podvozcích různých značek.

\*5/ Od 1. 1. 2016 se počet vyrobených vozů Škoda Auto uvádí bez montážních celků (CKD).

Zdroj: Údaje jednotlivých firem  
Source: Data from individual companies

změna za 1. -6. měsíc 2017 / 2016 Change since January till June 2017 / 2016					
VÝROBA v ČR PRODUCTION	TUZ. PRODEJ SALES LOC. *1/	EXPORT EXPORTS	VÝROBA v ČR PRODUCTION	TUZ. PRODEJ SALES LOC. *1/	EXPORT EXPORTS

nárůst (- pokles) Increase (- decrease) 2017 / 2016					
13,48%	54 600	10,88%	5 026	13,74%	49 523
-14,76%	-18 727	-1,39%	-3	-14,78%	-18 724
0,59%	1 100	0,58%	45	0,59%	1 055
	0		0		0
<b>5,14%</b>	<b>36 973</b>	<b>9,36%</b>	<b>5 068</b>	<b>4,77%</b>	<b>31 854</b>

nárůst (- pokles) Increase (- decrease) 2016 / 2015					
46,69%	247	79,67%	98	4,43%	18
<b>46,69%</b>	<b>247</b>	<b>79,67%</b>	<b>98</b>	<b>4,43%</b>	<b>18</b>

nárůst (- pokles) Increase (- decrease) 2017 / 2016					
5,35%	105	-10,59%	-9	11,94%	239
0,45%	1	-29,79%	-28	22,83%	29
0,00%	0	0,00%	0		0
<b>4,79%</b>	<b>106</b>	<b>-17,79%</b>	<b>-37</b>	<b>12,59%</b>	<b>268</b>

nárůst (- pokles) Increase (- decrease) 2017 / 2016					
-100,00%	-9	-100,00%	-6	-100,00%	-3

nárůst (- pokles) Increase (- decrease) 2017 / 2016					
-19,22%	-206	202,94%	69	-26,49%	-275

MTC celkem - Motorcycles Total					
<b>-19,89%</b>	<b>-213</b>	<b>157,50%</b>	<b>63</b>	<b>-26,71%</b>	<b>-278</b>

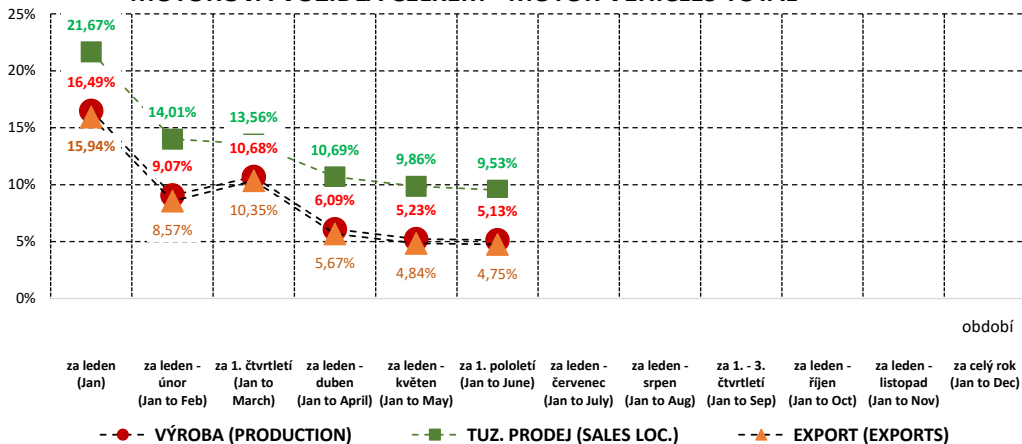
Zdroj: Údaje jednotlivých firem  
Source: Data from individual companies

**Souhrnné údaje za jednotlivé základní kategorie motorových vozidel**  
Summary data for each of the basic categories of vehicles

ČESKÁ REPUBLIKA CZECH REPUBLIC	za leden - červen 2017 Since January till June 2017			Nárůst (- pokles) 2017 / 2016 Increase (- decrease) 2017 / 2016		
	VÝROBA v ČR PRODUCTION	TUZ. PRODEJ SALES LOC. *1/	EXPORT EXPORTS	VÝROBA v ČR PRODUCTION	TUZ. PRODEJ SALES LOC. *1/	EXPORT EXPORTS
<b>CELKOVÝ POČET MOTOROVÝCH VOZIDEL (MOTOR VEHICLES TOTAL)</b>	<b>760 428</b>	<b>59 691</b>	<b>702 566</b>	<b>5,13%</b>	<b>9,53%</b>	<b>4,75%</b>
<b>z toho - of which:</b>	<b>Z celkového počtu - Of total</b>			<b>Změna v kategoriích - Change in categories</b>		
• Osobní - Cars + Malá užitková - LCVs	756 468	59 196	698 982	36 973	5 068	31 854
podíl - share	99,48%	99,17%	99,49%	5,14%	9,36%	4,77%
• Nákladní - CVs (kat.-cat. N2 + N3)	776	221	424	247	98	18
podíl - share	0,10%	0,37%	0,06%	46,69%	79,67%	4,43%
• Autobusy - Buses (kat.-cat. M2 + M3)	2 318	171	2 397	106	-37	268
podíl - share	0,30%	0,29%	0,34%	4,79%	-17,79%	12,59%
• Motocykly - Motorcycles (kat.-cat. L)	866	103	763	-215	63	-278
podíl - share	0,11%	0,17%	0,11%	-19,89%	157,50%	-26,71%
<b>CELKEM:</b>	<b>100,00%</b>	<b>100,00%</b>	<b>100,00%</b>	<b>37 111</b>	<b>5 192</b>	<b>31 862</b>
	760 428	59 691	702 566	723 317	54 499	670 704

**Meziroční nárůsty (-poklesy) 2017 / 2016**  
Increase (- decrease) 2017 / 2016

**MOTOROVÁ VOZIDLA CELKEM - MOTOR VEHICLES TOTAL**



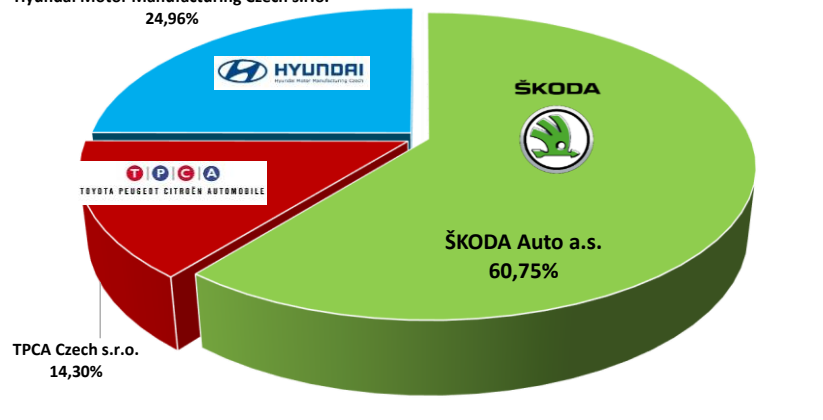
**Podíly výrobců na celkové produkci v ČR 2017**

Production - Manufacturers share 2017

(osobní - Cars + lehké užitkové automobily - LCVs)

Hyundai Motor Manufacturing Czech s.r.o.

24,96%



za 1. pololetí (Jan to June)

100 % = 756 468 ks

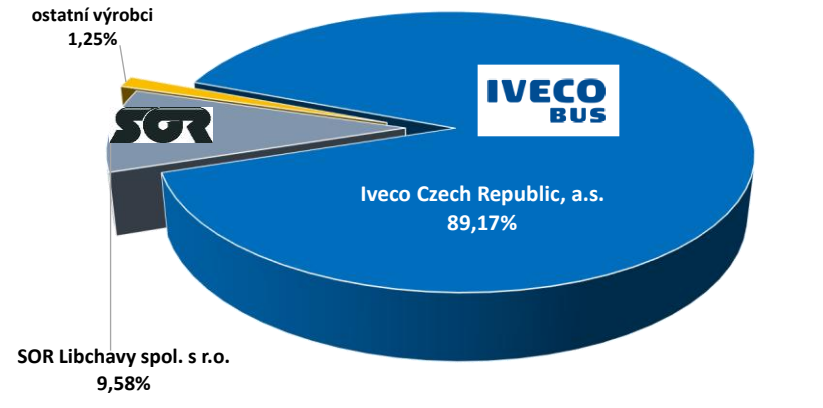
**Podíly výrobců na celkové produkci v ČR 2017**

Production - Manufacturers share 2017

(autobusy - Buses, kat.-cat. M2, M3)

ostatní výrobci

1,25%



za 1. pololetí (Jan to June)

100 % = 2 318 ks

### Přehled o výrobě a odbytu přípojných vozidel domácích značek

#### Survey of Trailers + Semitrailers Production and Allocation - Domestic Makes

ČESKÁ REPUBLIKA CZECH REPUBLIC ZNAČKA (výrobce) MAKE (Producer)	za leden - červen 2017 Since January till June 2017			za leden - červen 2016 Since January till June 2016		
	VÝROBA v ČR PRODUCTION	TUZ. PRODEJ SALES LOC. *1/	EXPORT EXPORTS	VÝROBA PRODUCTION	TUZ. PRODEJ SALES LOC. *1/	EXPORT EXPORTS
	<b>Přívěsy - Trailers (kat.-cat. O3, O4)</b>					
PANAV (PANAV, a.s.)	168	159	12	194	161	22
SCHWARZMÜLLER (SCHWARZMÜLLER s.r.o.)	212	58	206	260	61	206
<b>CELKEM-TOTAL</b>	<b>380</b>	<b>217</b>	<b>218</b>	<b>454</b>	<b>222</b>	<b>228</b>
<b>Návěsy - Semitrailers (kat.-cat. O3, O4)</b>						
PANAV (PANAV, a.s.)	101	61	5	57	36	4
SCHWARZMÜLLER (SCHWARZMÜLLER s.r.o.)	666	287	616	546	434	447
<b>CELKEM-TOTAL</b>	<b>767</b>	<b>348</b>	<b>621</b>	<b>603</b>	<b>470</b>	<b>451</b>
	1 147	565	839	1 057	692	679
<b>Přívěsy - Trailers (kat.-cat. O1, O2)</b>						
AGADOS (AGADOS, spol. s r.o.)	13 426	8 430	4 775	13 213	7 921	5 102
<b>CELKEM-TOTAL (kat. O1 - O4)</b>	<b>14 573</b>	<b>8 995</b>	<b>5 614</b>	<b>14 270</b>	<b>8 613</b>	<b>5 781</b>

\*1/ Jedná se o výrobci vykázané domácí prodeje (rozdíl oproti prvním registracím).

Zdroj: údaje jednotlivých firem  
Source: data of individual companies

ČESKÁ REPUBLIKA CZECH REPUBLIC <b>CELKOVÝ POČET PŘÍPOJNÝCH VOZIDEL</b> TRAILERS + SEMITRAILERS TOTAL	za leden - červen 2017 Since January till June 2017			Nárůst (- pokles) 2017 / 2016 Increase (- decrease) 2017 / 2016		
	VÝROBA v ČR PRODUCTION	TUZ. PRODEJ SALES LOC. *1/	EXPORT EXPORTS	VÝROBA PRODUCTION	TUZ. PRODEJ SALES LOC. *1/	EXPORT EXPORTS
<b>z toho - of which:</b>	Podíl z celkového počtu - The share of total			Změna v kategoriích - Change in categories		
- Přívěsy - Trailers (kat.-cat. O1, O2)	92,13%	93,72%	85,06%	1,61%	6,43%	-6,41%
- Přívěsy - Trailers (kat.-cat. O3, O4)	2,61%	2,41%	3,88%	-16,30%	-2,25%	-4,39%
- Návěsy - Semitrailers (kat.-cat. O3, O4)	5,26%	3,87%	11,06%	27,20%	-25,96%	37,69%
	100,00%	100,00%	100,00%			

ČESKÁ REPUBLIKA CZECH REPUBLIC <b>CELKOVÝ POČET SILNIČNÍCH VOZIDEL</b> ROAD VEHICLES TOTAL	za leden - červen 2017 Since January till June 2017			Nárůst (- pokles) 2017 / 2016 Increase (- decrease) 2017 / 2016		
	VÝROBA v ČR PRODUCTION	TUZ. PRODEJ SALES LOC. *1/	EXPORT EXPORTS	VÝROBA PRODUCTION	TUZ. PRODEJ SALES LOC. *1/	EXPORT EXPORTS
	775 001	68 686	708 180	5,07%	8,83%	4,69%
	775 001	68 686	708 180	737 587	63 112	676 485

Údaje za přípojná vozidla se zpracovávají pouze čtvrtletně.  
Data for trailers and semitrailers are treated only quarterly.

změna za 1. - 6. měsíc 2017 / 2016 Change since January till June 2017 / 2016					
VÝROBA v ČR PRODUCTION		TUZ. PRODEJ SALES LOC.		EXPORT EXPORTS	
<b>nárůst (- pokles) Increase (- decrease) 2015 / 2014</b>					
-13,40%	-26	-1,24%	-2	-45,45%	-10
-18,46%	-48	-4,92%	-3	0,00%	0
-16,30%	-74	-2,25%	-5	-4,39%	-10

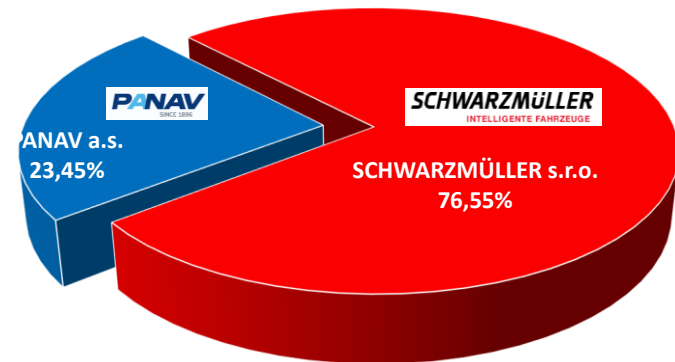
<b>nárůst (- pokles) Increase (- decrease) 2015 / 2014</b>					
77,19%	44	69,44%	25	25,00%	1
21,98%	120	-33,87%	-147	37,81%	169
27,20%	164	-25,96%	-122	37,69%	170
8,51%	90	-18,35%	-127	23,56%	160

<b>nárůst (- pokles) Increase (- decrease) 2015 / 2014</b>					
1,61%	213	6,43%	509	-6,41%	-327

2,12%	303	4,44%	382	-2,89%	-167
-------	-----	-------	-----	--------	------

### Podíly výrobců na celkové produkci v ČR - rok 2017

Production - Manufacturers share  
(přípojná - Trailers and Semitrailers; kat.-cat. O3 + O4)

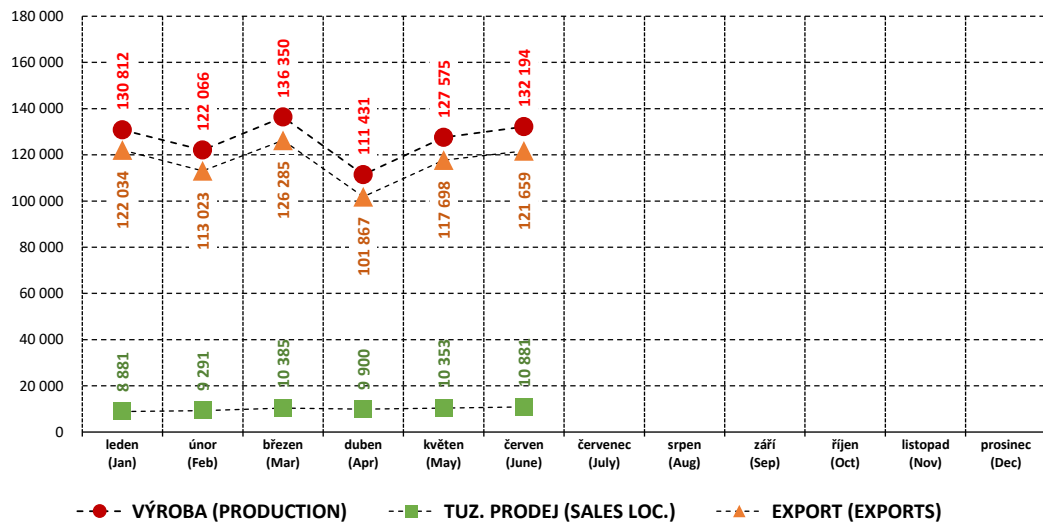


za 1. pololetí (Jan to June)

100 % =

1 147 ks

**Výroba, tuzemský prodej a export - měsíčně, 2017**  
**Production, Sales Local, Exports - Monthly, 2017**  
**MOTOROVÁ VOZIDLA CELKEM - MOTOR VEHICLES TOTAL**



**Výroba, tuzemský prodej a export - čtvrtletně, 2017**  
**Production, Sales Local, Exports - quarterly, 2017**  
**PRÍPOJNÁ VOZ. CELKEM - TRAILERS AND SEMITRAILERS TOTAL**

