

## Přehled o výrobě a odbytu motorových vozidel domácích značek

### Survey of Motor Vehicles Production and Allocation - Domestic Makes

ČESKÁ REPUBLIKA CZECH REPUBLIC	za leden - srpen 2016 From January to August 2016			za leden - srpen 2015 From January to August 2015		
	VÝROBA v ČR PRODUCTION	TUZ. PRODEJ SALES LOC. *1/	EXPORT EXPORTS	VÝROBA v ČR PRODUCTION	TUZ. PRODEJ SALES LOC. *1/	EXPORT EXPORTS
ZNAČKA (výrobce) MAKE (Producer)						
<b>Osobní - Cars (kat.-cat. M1) + Lehká užitková - LCVs (kat.-cat. N1)</b>						
ŠKODA (ŠKODA Auto a.s.) *2/ *5/	495 684	59 693	674 045	451 416	57 270	640 562
TOYOTA, PEUGEOT, CITROËN (TPCA Czech s.r.o.) *3/	158 139	295	157 844	146 931	344	146 587
HYUNDAI (HMMC-Hyundai Motor Manuf. Czech s.r.o.) *3/	236 200	10 274	211 926	215 311	9 318	205 993
ZEBRA (ZEBRA Group s.r.o.)	0	0	0	5	5	0
<b>CELKEM - TOTAL</b>	<b>890 023</b>	<b>70 262</b>	<b>1 043 815</b>	<b>813 663</b>	<b>66 937</b>	<b>993 142</b>
<b>Nákladní - CVs (kat.-cat. N2, N3)</b>						
TATRA (Tatra Trucks a.s.)	730	189	530	535	200	329
<b>CELKEM - TOTAL</b>	<b>730</b>	<b>189</b>	<b>530</b>	<b>535</b>	<b>200</b>	<b>329</b>
<b>Autobusy - Buses (kat.-cat. M2, M3)</b>						
IVECO BUS (Iveco Czech Republic, a.s.)	2 472	134	2 464	2 361	187	2 364
SOR (SOR Libchavy spol. s r.o.)	283	133	150	433	255	178
..... *4/ (KH motor CENTRUM Opava)	35	35	0	27	27	0
<b>CELKEM - TOTAL</b>	<b>2 790</b>	<b>302</b>	<b>2 614</b>	<b>2 821</b>	<b>469</b>	<b>2 542</b>
<b>Motocykly (MTC) do 50 cm<sup>3</sup> - Motorcycles under 50 ccm (kat.-cat. L)</b>						
JAWA (JAWA Moto spol. s r.o.)	9	6	3	12	9	3
<b>Motocykly (MTC) přes 50 cm<sup>3</sup> - Motorcycles over 50 ccm (kat.-cat. L)</b>						
JAWA (JAWA Moto spol. s r.o.)	1 142	53	1 089	1 193	54	1 139
<b>MTC celkem - Motorcycles Total</b>	<b>1 151</b>	<b>59</b>	<b>1 092</b>	<b>1 205</b>	<b>63</b>	<b>1 142</b>

\*1/ Jedná se o výrobci vykázané domácí prodeje (rozdíl oproti prvním registracím).

\*2/ Export - celosvětový prodej vozidel (bez ČR); zahrnuje i prodej vozidel vyrobených v zahraničí,

Výroba - jen tuzemské závody Mladá Boleslav a Kvasiny

\*3/ TPCA Czech - ÚDAJE O EXPORTU = VÝROBA - TUZ. PRODEJ (zde první registrace Toyota Aygo, Citroën C1 a Peugeot 108 v ČR)

HMMC - ÚDAJE O EXPORTU = VÝROBA - TUZ. PRODEJ (zde první registrace vozidel Hyundai i30, Hyundai ix20 a Hyundai ix35/Tucson v ČR)

\*4/ Jedná se o autobusy vyrobené v ČR na podvozcích různých značek

\*5/ Od 1. 1. 2016 se počet vyrobených vozů Škoda Auto uvádí bez montážních celků (CKD)

Zdroj: Údaje jednotlivých firem

Source: Data from individual companies

### změna za 1. - 8. měsíc 2016 / 2015

Change from January to August 2016 / 2015

VÝROBA v ČR PRODUCTION	TUZ. PRODEJ SALES LOC. *1/	EXPORT EXPORTS
<b>nárůst (- pokles) Increase (- decrease) 2016 / 2015</b>		
9,81%	44 268	4,23% 2 423
7,63%	11 208	-14,24% -49
9,70%	20 889	10,26% 956
	-5	-5
<b>9,38%</b>	<b>76 360</b>	<b>4,97% 3 325</b>
<b>nárůst (- pokles) Increase (- decrease) 2016 / 2015</b>		
36,45%	195	-5,50% -11
<b>36,45%</b>	<b>195</b>	<b>-5,50% -11</b>
<b>nárůst (- pokles) Increase (- decrease) 2016 / 2015</b>		
4,70%	111	-28,34% -53
-34,64%	-150	-47,84% -122
29,63%	8	29,63% 8
<b>-1,10%</b>	<b>-31</b>	<b>-35,61% -167</b>
<b>nárůst (- pokles) Increase (- decrease) 2016 / 2015</b>		
-25,00%	-3	-33,33% -3
		0,00% 0
<b>nárůst (- pokles) Increase (- decrease) 2016 / 2015</b>		
-4,27%	-51	-1,85% -1
<b>-4,48%</b>	<b>-34</b>	<b>-6,35% -4</b>
		<b>-4,38%</b> <b>-50</b>

ŠKODA (ŠKODA Auto a.s.) \*2/ \*5

TOYOTA, PEUGEOT, CITROËN (

HYUNDAI (HMMC-Hyundai Motor I

ZEBRA (ZEBRA Group s.r.o.)

CELKEM - TOTAL

TATRA (Tatra Trucks a.s.)

CELKEM - TOTAL

IVECO BUS (Iveco Czech Republic

SOR (SOR Libchavy spol. s r.o.)

ostatní výrobci

CELKEM - TOTAL

JAWA (JAWA Moto spol. s r.o.)

JAWA (JAWA Moto spol. s r.o.)

MTC celkem - Motorcycles Total

Zdroj: Údaje jednotlivých firem

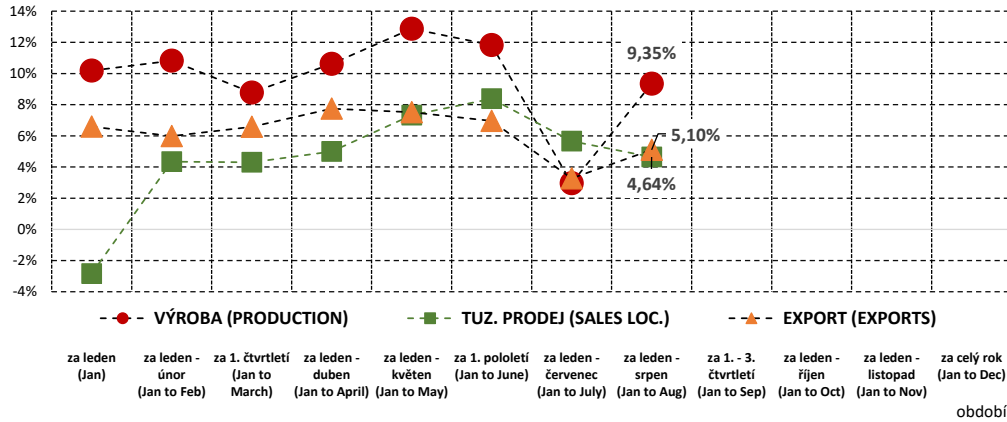
Source: Data from individual companies

**Souhrnné údaje za jednotlivé základní kategorie motorových vozidel**  
Summary data for each of the basic categories of vehicles

ČESKÁ REPUBLIKA CZECH REPUBLIC <b>CELKOVÝ POČET MOTOROVÝCH VOZIDEL (MOTOR VEHICLES TOTAL)</b>	za leden - srpen 2016 From January to August 2016			Nárůst (- pokles) 2016 / 2015 Increase (- decrease) 2016 / 2015		
	VÝROBA v ČR PRODUCTION	TUZ. PRODEJ SALES LOC. *1/	EXPORT EXPORTS	VÝROBA v ČR PRODUCTION	TUZ. PRODEJ SALES LOC. *1/	EXPORT EXPORTS
	894 694	70 812	1 048 051	9,35%	4,64%	5,10%
z toho - of which:	Z celkového počtu - Of total			Změna v kategoriích - Change in categories		
• Osobní - Cars + Malá užitková - LCVs	890 023	70 262	1 043 815	76 360	3 325	50 673
podíl - share	99,48%	99,22%	99,60%	9,38%	4,97%	5,10%
• Nákladní - CVs (kat. N2 + N3)	730	189	530	195	-11	201
podíl - share	0,08%	0,27%	0,05%	36,45%	-5,50%	61,09%
• Autobusy - Buses (kat. M2 + M3)	2 790	302	2 614	-31	-167	72
podíl - share	0,31%	0,43%	0,25%	-1,10%	-35,61%	2,83%
• Motocykly - Motorcycles (kat. L)	1 151	59	1 092	-54	-4	-50
podíl - share	0,13%	0,08%	0,10%	-4,48%	-6,35%	-4,38%
<b>CELKEM:</b>	<b>100,00%</b>	<b>100,00%</b>	<b>100,00%</b>	<b>76 470</b>	<b>3 143</b>	<b>50 896</b>
	894 694	70 812	1 048 051	818 224	67 669	997 155


**Meziroční nárůsty (-poklesy) 2016 / 2015**  
Increase (- decrease) 2016 / 2015

**MOTOROVÁ VOZIDLA CELKEM - MOTOR VEHICLES TOTAL**



**Podíly výrobců na celkové produkci v ČR 2016**

Production - Manufacturers share 2016  
(osobní - Cars + lehké užitkové automobily - LCVs)

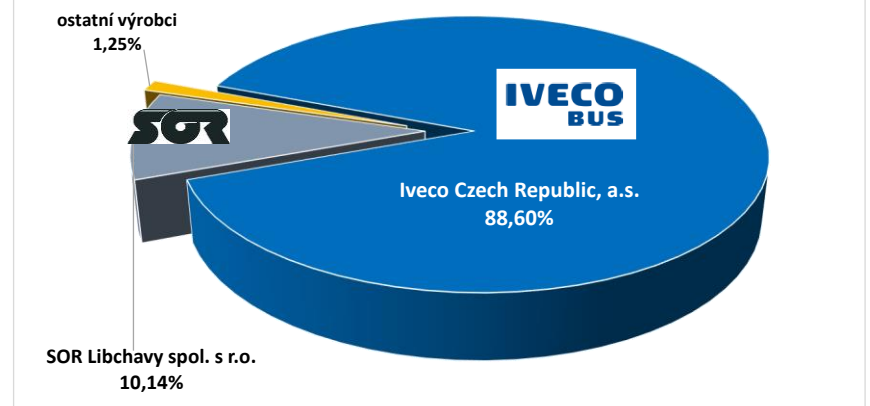


za leden - srpen (Jan to Aug)

100 % = 890 023 ks

**Podíly výrobců na celkové produkci v ČR 2016**

Production - Manufacturers share 2016  
(autobusy - Buses, kat.-cat. M2, M3)



za leden - srpen (Jan to Aug)

100 % = 2 790 ks

## Přehled o výrobě a odbytu přípojných vozidel domácích značek

### Survey of Trailers + Semitrailers Production and Allocation - Domestic Makes

ČESKÁ REPUBLIKA CZECH REPUBLIC	za leden - červen 2016 From January to June 2016			za leden - červen 2015 From January to June 2015		
	VÝROBA v ČR PRODUCTION	TUZ. PRODEJ SALES LOC. *1/	EXPORT EXPORTS	VÝROBA PRODUCTION	TUZ. PRODEJ SALES LOC. *1/	EXPORT EXPORTS
<b>Přívěsy - Trailers (kat.-cat. O3, O4)</b>						
PANAV (PANAV, a.s.)	194	161	22	169	148	19
SCHWARZMÜLLER (SCHWARZMÜLLER s.r.o.)	260	61	206	260	42	226
<b>CELKEM-TOTAL</b>	<b>454</b>	<b>222</b>	<b>228</b>	<b>429</b>	<b>190</b>	<b>245</b>
<b>Návěsy - Semitrailers (kat.-cat. O3, O4)</b>						
PANAV (PANAV, a.s.)	57	36	4	63	51	14
SCHWARZMÜLLER (SCHWARZMÜLLER s.r.o.)	546	434	447	399	259	384
<b>CELKEM-TOTAL</b>	<b>603</b>	<b>470</b>	<b>451</b>	<b>462</b>	<b>310</b>	<b>398</b>
	1 057	692	679	891	500	643
<b>Přívěsy - Trailers (kat.-cat. O1, O2)</b>						
AGADOS (AGADOS, spol. s r.o.)	13 213	7 921	5 102	12 636	7 487	4 991
<b>CELKEM-TOTAL (kat. O1 - O4)</b>	<b>14 270</b>	<b>8 613</b>	<b>5 781</b>	<b>13 527</b>	<b>7 987</b>	<b>5 634</b>

\*1/ Jedná se o výrobci vykázané domácí prodeje (rozdíl oproti prvním registracím).

Zdroj: údaje jednotlivých firem  
Source: data of individual companies

ČESKÁ REPUBLIKA CZECH REPUBLIC	za leden - červen 2016 From January to June 2016			Nárůst (- pokles) 2016 / 2015 Increase (- decrease) 2016 / 2015		
	VÝROBA v ČR PRODUCTION	TUZ. PRODEJ SALES LOC. *1/	EXPORT EXPORTS	VÝROBA PRODUCTION	TUZ. PRODEJ SALES LOC. *1/	EXPORT EXPORTS
<b>CELKOVÝ POČET PŘÍPOJNÝCH VOZIDEL TRAILERS + SEMITRAILERS TOTAL</b>	<b>14 270</b>	<b>8 613</b>	<b>5 781</b>	<b>5,49%</b>	<b>7,84%</b>	<b>2,61%</b>
<b>z toho - of which:</b>	<b>Podíl z celkového počtu - The share of total</b>			<b>Změna v kategoriích - Change in categories</b>		
- Přívěsy - Trailers (kat.-cat. O1, O2)	92,59%	91,97%	88,25%	4,57%	5,80%	2,22%
- Přívěsy - Trailers (kat.-cat. O3, O4)	3,18%	2,58%	3,94%	5,83%	16,84%	-6,94%
- Návěsy - Semitrailers (kat.-cat. O3, O4)	4,23%	5,46%	7,80%	30,52%	51,61%	13,32%
	100,00%	100,00%	100,00%			

ČESKÁ REPUBLIKA CZECH REPUBLIC	za leden - červen 2016 From January to June 2016			Nárůst (- pokles) 2016 / 2015 Increase (- decrease) 2016 / 2015		
	VÝROBA v ČR PRODUCTION	TUZ. PRODEJ SALES LOC. *1/	EXPORT EXPORTS	VÝROBA PRODUCTION	TUZ. PRODEJ SALES LOC. *1/	EXPORT EXPORTS
<b>CELKOVÝ POČET SILNIČNÍCH VOZIDEL ROAD VEHICLES TOTAL</b>	<b>908 964</b>	<b>79 425</b>	<b>1 053 832</b>	<b>9,28%</b>	<b>4,98%</b>	<b>5,09%</b>
	908 964	79 425	1 053 832	831 751	75 656	1 002 789

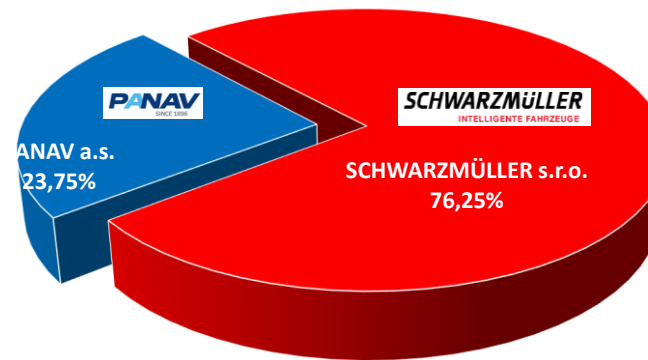
## Údaje za přípojná vozidla se zpracovávají pouze čtvrtletně.

Data for trailers and semitrailers are treated only quarterly.

změna za 1. - 6. měsíc 2016 / 2015 Change from January to June 2016 / 2015					
VÝROBA v ČR PRODUCTION		TUZ. PRODEJ SALES LOC.		EXPORT EXPORTS	
<b>nárůst (- pokles) Increase (- decrease) 2015 / 2014</b>					
14,79%	25	8,78%	13	15,79%	3
0,00%	0	45,24%	19	-8,85%	-20
5,83%	25	16,84%	32	-6,94%	-17
<b>nárůst (- pokles) Increase (- decrease) 2015 / 2014</b>					
-9,52%	-6	-29,41%	-15	-71,43%	-10
36,84%	147	67,57%	175	16,41%	63
30,52%	141	51,61%	160	13,32%	53
18,63%	166	38,40%	192	5,60%	36
<b>nárůst (- pokles) Increase (- decrease) 2015 / 2014</b>					
4,57%	577	5,80%	434	2,22%	111
5,49%	743	7,84%	626	2,61%	147

## Podíly výrobců na celkové produkci v ČR - rok 2016

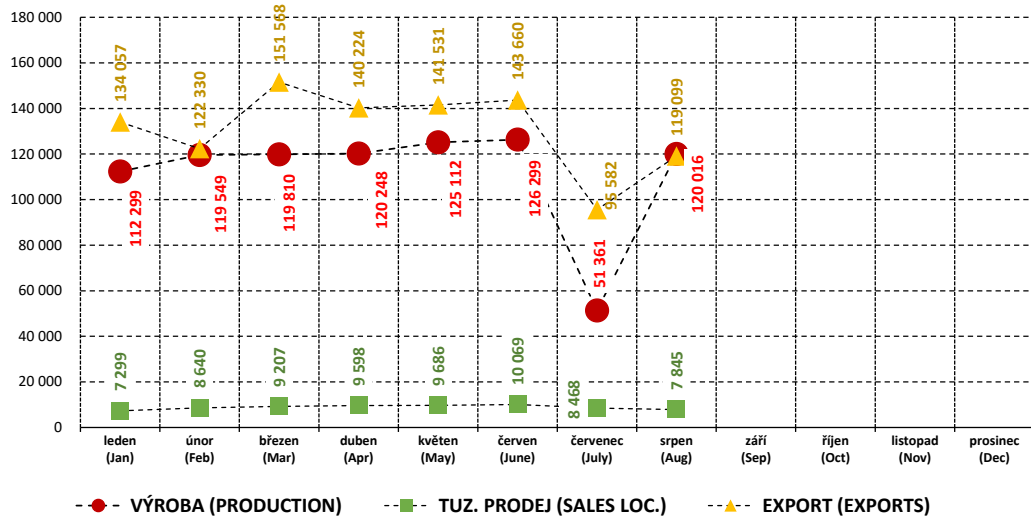
Production - Manufacturers share  
(přípojná - Trailers and Semitrailers; kat.-cat. O3 + O4)



za 1. pololetí (Jan to June)

100 % = 1 057 ks

**Výroba, tuzemský prodej a export - měsíčně, 2016**  
**Production, Sales Local, Exports - Monthly, 2016**  
**MOTOROVÁ VOZIDLA CELKEM - MOTOR VEHICLES TOTAL**



**Výroba, tuzemský prodej a export - čtvrtletně, 2016**  
**Production, Sales Local, Exports - quarterly, 2016**  
**PŘÍPOJNÁ VOZ. CELKEM - TRAILERS AND SEMITRAILERS TOTAL**

