

Přehled o výrobě a odbytů motorových vozidel domácích značek

Survey of Motor Vehicles Production and Allocation - Domestic Makes

ČESKÁ REPUBLIKA CZECH REPUBLIC	za leden - srpen 2017 Since January till August 2017			za leden - srpen 2016 Since January till August 2016		
	VÝROBA v ČR PRODUCTION	TUZ. PRODEJ SALES LOC. *1/	EXPORT EXPORTS	VÝROBA v ČR PRODUCTION	TUZ. PRODEJ SALES LOC. *1/	EXPORT EXPORTS
ZNAČKA (výrobce) MAKE (Manufacturer)						

Osobní - Cars (kat.-cat. M1) + Lehká užitková - LCVs (kat.-cat. N1)						
ŠKODA (ŠKODA Auto a.s.) *2/ *5/	567 014	65 332	503 933	495 684	59 693	438 419
TOYOTA, PEUGEOT, CITROËN (TPCA Czech s.r.o.) *3/	137 222	283	136 939	158 139	295	157 844
HYUNDAI (HMMC - Hyundai Motor Manuf. Czech s.r.o.) *3/	236 300	10 271	226 029	236 200	10 274	225 926
ZEBRA (ZEBRA Group s.r.o.)	0	0	0	0	0	0
CELKEM - TOTAL	940 536	75 886	866 901	890 023	70 262	822 189

Nákladní - CVs (kat.-cat. N2, N3)						
TATRA (Tatra Trucks a.s.)	1 026	303	594	730	189	530
CELKEM - TOTAL	1 026	303	594	730	189	530

Autobusy - Buses (kat.-cat. M2, M3)						
IVECO BUS (Iveco Czech Republic, a.s.)	2 536	89	2 857	2 472	134	2 464
SOR (SOR Libchavy spol. s r.o.)	263	77	186	283	133	150
..... *4/ (KH motor CENTRUM Opava)	35	35	0	35	35	0
CELKEM - TOTAL	2 834	201	3 043	2 790	302	2 614

Motocykly (MTC) do 50 cm ³ - Motorcycles under 50 ccm (kat.-cat. L)						
JAWA (JAWA Moto spol. s r.o.)	0	0	0	9	6	3

Motocykly (MTC) přes 50 cm ³ - Motorcycles over 50 ccm (kat.-cat. L)						
JAWA (JAWA Moto spol. s r.o.)	974	135	839	1 142	53	1 089

MTC celkem - Motorcycles Total						
	974	135	839	1 151	59	1 092

*1/ Jedná se o výrobci vykázané domácí prodeje (rozdíl oproti prvním registracím).

*2/ Export - od roku 2017 je uváděn pouze export vozidel vyrobených v ČR.

*3/ TPCA Czech - ÚDAJE O EXPORTU = VÝROBA - TUZ. PRODEJ (zde první registrace Toyota Aygo, Citroën C1 a Peugeot 108 v ČR).

HMMC - ÚDAJE O EXPORTU = VÝROBA - TUZ. PRODEJ (zde první registrace vozidel Hyundai i30, Hyundai ix20 a Hyundai ix35/Tucson v ČR).

*4/ Jedná se o autobusy vyrobené v ČR na podvozcích různých značek.

*5/ Od 1. 1. 2016 se počet vyrobených vozů Škoda Auto uvádí bez montážních celků (CKD).

Zdroj: Údaje jednotlivých firem
Source: Data from individual companies

změna za 1. - 8. měsíc 2017 / 2016 Change since January till August 2017 / 2016					
VÝROBA v ČR PRODUCTION	TUZ. PRODEJ SALES LOC. *1/	EXPORT EXPORTS	VÝROBA v ČR PRODUCTION	TUZ. PRODEJ SALES LOC. *1/	EXPORT EXPORTS

nárůst (- pokles) Increase (- decrease) 2017 / 2016					
14,39%	71 330	9,45%	5 639	14,94%	65 514
-13,23%	-20 917	-4,07%	-12	-13,24%	-20 905
0,04%	100	-0,03%	-3	0,05%	103
	0		0		0
5,68%	50 513	8,00%	5 624	5,44%	44 712

nárůst (- pokles) Increase (- decrease) 2016 / 2015					
40,55%	296	60,32%	114	12,08%	64
40,55%	296	60,32%	114	12,08%	64

nárůst (- pokles) Increase (- decrease) 2017 / 2016					
2,59%	64	-33,58%	-45	15,95%	393
-7,07%	-20	-42,11%	-56	24,00%	36
0,00%	0	0,00%	0		0
1,58%	44	-33,44%	-101	16,41%	429

nárůst (- pokles) Increase (- decrease) 2017 / 2016					
-100,00%	-9	-100,00%	-6	-100,00%	-3

nárůst (- pokles) Increase (- decrease) 2017 / 2016					
-14,71%	-168	154,72%	82	-22,96%	-250

MTC celkem - Motorcycles Total					
-15,38%	-177	128,81%	76	-23,17%	-253

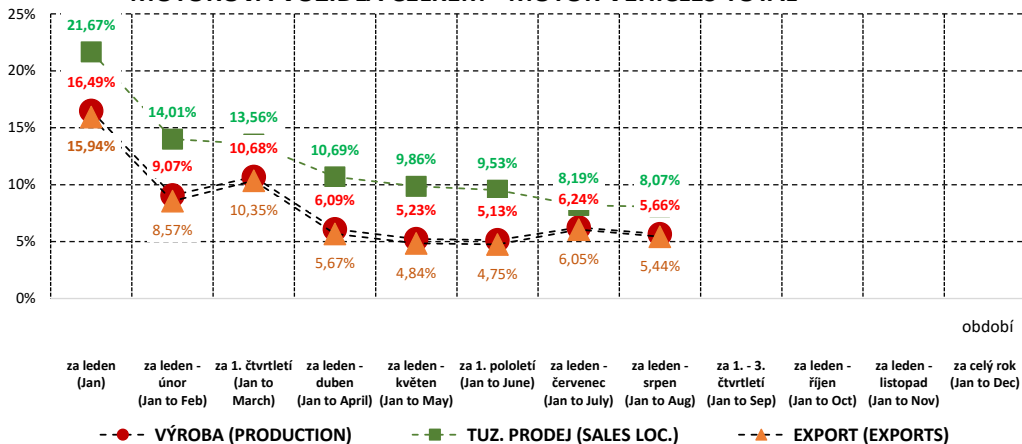
Zdroj: Údaje jednotlivých firem
Source: Data from individual companies

Souhrnné údaje za jednotlivé základní kategorie motorových vozidel
Summary data for each of the basic categories of vehicles

ČESKÁ REPUBLIKA CZECH REPUBLIC	za leden - srpen 2017 Since January till August 2017			Nárůst (- pokles) 2017 / 2016 Increase (- decrease) 2017 / 2016		
	VÝROBA v ČR PRODUCTION	TUZ. PRODEJ SALES LOC. *1/	EXPORT EXPORTS	VÝROBA v ČR PRODUCTION	TUZ. PRODEJ SALES LOC. *1/	EXPORT EXPORTS
CELKOVÝ POČET MOTOROVÝCH VOZIDEL (MOTOR VEHICLES TOTAL)	945 370	76 525	871 377	5,66%	8,07%	5,44%
z toho - of which:	Z celkového počtu - Of total			Změna v kategoriích - Change in categories		
• Osobní - Cars + Malá užitková - LCVs	940 536	75 886	866 901	50 513	5 624	44 712
podíl - share	99,49%	99,16%	99,49%	5,68%	8,00%	5,44%
• Nákladní - CVs (kat.-cat. N2 + N3)	1 026	303	594	296	114	64
podíl - share	0,11%	0,40%	0,07%	40,55%	60,32%	12,08%
• Autobusy - Buses (kat.-cat. M2 + M3)	2 834	201	3 043	44	-101	429
podíl - share	0,30%	0,26%	0,35%	1,58%	-33,44%	16,41%
• Motocykly - Motorcycles (kat.-cat. L)	974	135	839	-177	76	-253
podíl - share	0,10%	0,18%	0,10%	-15,38%	128,81%	-23,17%
CELKEM:	100,00%	100,00%	100,00%	50 676	5 713	44 952
	945 370	76 525	871 377	894 694	70 812	826 425

Meziroční nárůsty (-poklesy) 2017 / 2016
Increase (- decrease) 2017 / 2016

MOTOROVÁ VOZIDLA CELKEM - MOTOR VEHICLES TOTAL

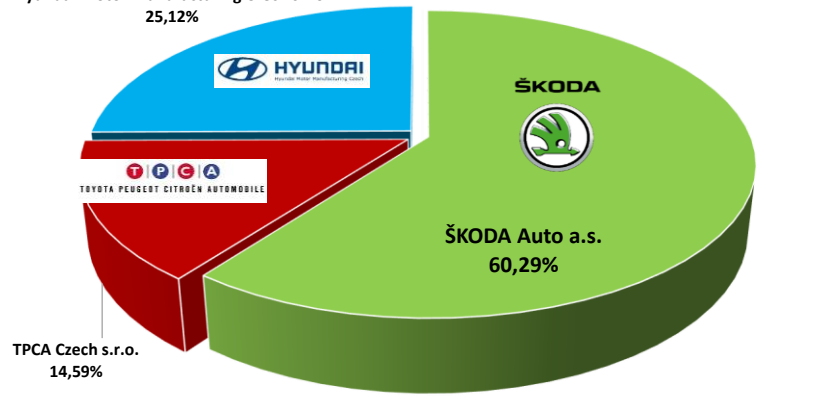


Podíly výrobců na celkové produkci v ČR 2017

Production - Manufacturers share 2017

(osobní - Cars + lehké užitkové automobily - LCVs)

Hyundai Motor Manufacturing Czech s.r.o.



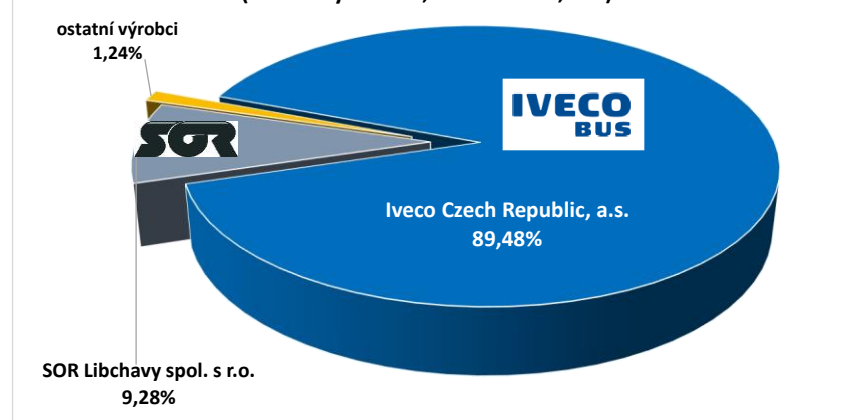
za leden - srpen (Jan to Aug)

100 % = 940 536 ks

Podíly výrobců na celkové produkci v ČR 2017

Production - Manufacturers share 2017

(autobusy - Buses, kat.-cat. M2, M3)



za leden - srpen (Jan to Aug)

100 % = 2 834 ks

Přehled o výrobě a odbytu přípojných vozidel domácích značek

Survey of Trailers + Semitrailers Production and Allocation - Domestic Makes

ČESKÁ REPUBLIKA CZECH REPUBLIC ZNAČKA (výrobce) MAKE (Producer)	za leden - červen 2017 Since January till June 2017			za leden - červen 2016 Since January till June 2016		
	VÝROBA v ČR PRODUCTION	TUZ. PRODEJ SALES LOC. *1/	EXPORT EXPORTS	VÝROBA PRODUCTION	TUZ. PRODEJ SALES LOC. *1/	EXPORT EXPORTS
	Přívěsy - Trailers (kat.-cat. O3, O4)					
PANAV (PANAV, a.s.)	168	159	12	194	161	22
SCHWARZMÜLLER (SCHWARZMÜLLER s.r.o.)	212	58	206	260	61	206
CELKEM-TOTAL	380	217	218	454	222	228
Návěsy - Semitrailers (kat.-cat. O3, O4)						
PANAV (PANAV, a.s.)	101	61	5	57	36	4
SCHWARZMÜLLER (SCHWARZMÜLLER s.r.o.)	666	287	616	546	434	447
CELKEM-TOTAL	767	348	621	603	470	451
	1 147	565	839	1 057	692	679
Přívěsy - Trailers (kat.-cat. O1, O2)						
AGADOS (AGADOS, spol. s r.o.)	13 426	8 430	4 775	13 213	7 921	5 102
CELKEM-TOTAL (kat. O1 - O4)	14 573	8 995	5 614	14 270	8 613	5 781

*1/ Jedná se o výrobci vykázané domácí prodeje (rozdíl oproti prvním registracím).

Zdroj: údaje jednotlivých firem
Source: data of individual companies

ČESKÁ REPUBLIKA CZECH REPUBLIC CELKOVÝ POČET PŘÍPOJNÝCH VOZIDEL TRAILERS + SEMITRAILERS TOTAL	za leden - červen 2017 Since January till June 2017			Nárůst (- pokles) 2017 / 2016 Increase (- decrease) 2017 / 2016		
	VÝROBA v ČR PRODUCTION	TUZ. PRODEJ SALES LOC. *1/	EXPORT EXPORTS	VÝROBA PRODUCTION	TUZ. PRODEJ SALES LOC. *1/	EXPORT EXPORTS
z toho - of which:	Podíl z celkového počtu - The share of total			Změna v kategoriích - Change in categories		
- Přívěsy - Trailers (kat.-cat. O1, O2)	92,13%	93,72%	85,06%	1,61%	6,43%	-6,41%
- Přívěsy - Trailers (kat.-cat. O3, O4)	2,61%	2,41%	3,88%	-16,30%	-2,25%	-4,39%
- Návěsy - Semitrailers (kat.-cat. O3, O4)	5,26%	3,87%	11,06%	27,20%	-25,96%	37,69%
	100,00%	100,00%	100,00%			

Údaje za přípojná vozidla se zpracovávají pouze čtvrtletně.
Data for trailers and semitrailers are treated only quarterly.

změna za 1. - 6. měsíc 2017 / 2016 Change since January till June 2017 / 2016					
VÝROBA v ČR PRODUCTION		TUZ. PRODEJ SALES LOC.		EXPORT EXPORTS	
nárůst (- pokles) Increase (- decrease) 2015 / 2014					
-13,40%	-26	-1,24%	-2	-45,45%	-10
-18,46%	-48	-4,92%	-3	0,00%	0
-16,30%	-74	-2,25%	-5	-4,39%	-10

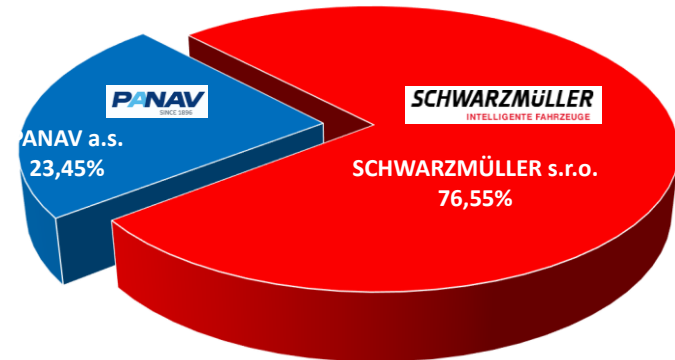
nárůst (- pokles) Increase (- decrease) 2015 / 2014					
77,19%	44	69,44%	25	25,00%	1
21,98%	120	-33,87%	-147	37,81%	169
27,20%	164	-25,96%	-122	37,69%	170
8,51%	90	-18,35%	-127	23,56%	160

nárůst (- pokles) Increase (- decrease) 2015 / 2014					
1,61%	213	6,43%	509	-6,41%	-327

2,12%	303	4,44%	382	-2,89%	-167
--------------	------------	--------------	------------	---------------	-------------

Podíly výrobců na celkové produkci v ČR - rok 2017

Production - Manufacturers share
(přípojná - Trailers and Semitrailers; kat.-cat. O3 + O4)

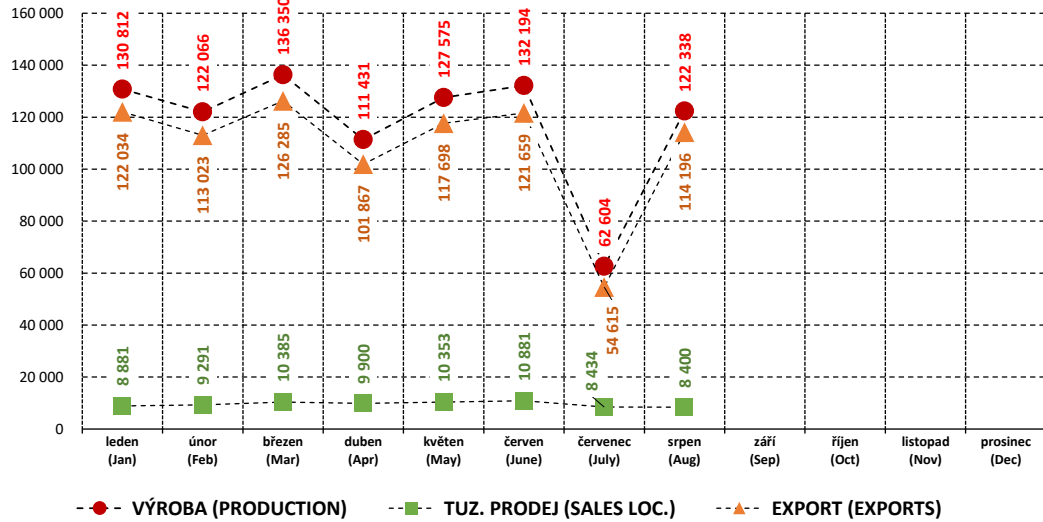


za 1. pololetí (Jan to June)

100 % =

1 147 ks

Výroba, tuzemský prodej a export - měsíčně, 2017
Production, Sales Local, Exports - Monthly, 2017
MOTOROVÁ VOZIDLA CELKEM - MOTOR VEHICLES TOTAL



Výroba, tuzemský prodej a export - čtvrtletně, 2017
Production, Sales Local, Exports - quarterly, 2017
PRÍPOJNÁ VOZ. CELKEM - TRAILERS AND SEMITRAILERS TOTAL

