



Přehled o výrobě a odbytu motorových vozidel domácích značek

Survey of Motor Vehicles Production and Allocation - Domestic Makes

ČESKÁ REPUBLIKA CZECH REPUBLIC	za leden - září 2016 Since January till September 2016			za leden - září 2015 Since January till September 2015		
	VÝROBA v ČR PRODUCTION	TUZ. PRODEJ SALES LOC. *1/	EXPORT EXPORTS	VÝROBA v ČR PRODUCTION	TUZ. PRODEJ SALES LOC. *1/	EXPORT EXPORTS
ZNAČKA (výrobce) MAKE (Producer)						
Osobní - Cars (kat.-cat. M1) + Lehká užitková - LCVs (kat.-cat. N1)						
ŠKODA (ŠKODA Auto a.s.) *2/ *5/	565 148	66 704	774 177	514 480	63 466	727 992
TOYOTA, PEUGEOT, CITROËN (TPCA Czech s.r.o.) *3/	176 528	335	176 193	166 827	381	166 446
HYUNDAI (HMMC-Hyundai Motor Manuf. Czech s.r.o.) *3/	269 700	11 485	244 215	248 681	10 399	238 282
ZEBRA (ZEBRA Group s.r.o.)	0	0	0	5	5	0
CELKEM - TOTAL	1 011 376	78 524	1 194 585	929 993	74 251	1 132 720
Nákladní - CVs (kat.-cat. N2, N3)						
TATRA (Tatra Trucks a.s.)	876	235	630	641	231	381
CELKEM - TOTAL	876	235	630	641	231	381
Autobusy - Buses (kat.-cat. M2, M3)						
IVECO BUS (Iveco Czech Republic, a.s.)	2 826	166	2 776	2 721	209	2 805
SOR (SOR Libchavy spol. s r.o.)	321	147	174	483	274	209
..... *4/ (KH motor CENTRUM Opava)	40	40	0	30	30	0
CELKEM - TOTAL	3 187	353	2 950	3 234	513	3 014
Motocykly (MTC) do 50 cm³ - Motorcycles under 50 ccm (kat.-cat. L)						
JAWA (JAWA Moto spol. s r.o.)	9	6	3	13	10	3
Motocykly (MTC) přes 50 cm³ - Motorcycles over 50 ccm (kat.-cat. L)						
JAWA (JAWA Moto spol. s r.o.)	1 155	63	1 092	1 428	57	1 371
MTC celkem - Motorcycles Total	1 164	69	1 095	1 441	67	1 374

*1/ Jedná se o výrobci vykázané domácí prodeje (rozdíl oproti prvním registracím).

*2/ Export - celosvětový prodej vozidel (bez ČR); zahrnuje i prodej vozidel vyrobených v zahraničí,

Výroba - jen tuzemské závody Mladá Boleslav a Kvasiny

*3/ TPCA Czech - ÚDAJE O EXPORTU = VÝROBA - TUZ. PRODEJ (zde první registrace Toyota Aygo, Citroën C1 a Peugeot 108 v ČR)

HMMC - ÚDAJE O EXPORTU = VÝROBA - TUZ. PRODEJ (zde první registrace vozidel Hyundai i30, Hyundai ix20 a Hyundai ix35/Tucson v ČR)

*4/ Jedná se o autobusy vyrobené v ČR na podvozcích různých značek

*5/ Od 1. 1. 2016 se počet vyrobených vozů Škoda Auto uvádí bez montážních celků (CKD)

Zdroj: Údaje jednotlivých firem

Source: Data from individual companies



změna za 1. - 9. měsíc 2016 / 2015 Change since January till September 2016 / 2015					
VÝROBA v ČR PRODUCTION	TUZ. PRODEJ SALES LOC. *1/	EXPORT EXPORTS			
nárůst (- pokles) Increase (- decrease) 2016 / 2015					
9,85%	50 668	5,10%	3 238	6,34%	46 185
5,82%	9 701	-12,07%	-46	5,86%	9 747
8,45%	21 019	10,44%	1 086	2,49%	5 933
	-5		-5		0
8,75%	81 383	5,75%	4 273	5,46%	61 865
nárůst (- pokles) Increase (- decrease) 2016 / 2015					
36,66%	235	1,73%	4	65,35%	249
36,66%	235	1,73%	4	65,35%	249
nárůst (- pokles) Increase (- decrease) 2016 / 2015					
3,86%	105	-20,57%	-43	-1,03%	-29
-33,54%	-162	-46,35%	-127	-16,75%	-35
33,33%	10	33,33%	10		0
-1,45%	-47	-31,19%	-160	-2,12%	-64
nárůst (- pokles) Increase (- decrease) 2016 / 2015					
-30,77%	-4	-40,00%	-4	0,00%	0
nárůst (- pokles) Increase (- decrease) 2016 / 2015					
-19,12%	-273	10,53%	6	-20,35%	-279
-19,22%	-277	2,99%	2	-20,31%	-279

ŠKODA (ŠKODA Auto a.s.) *2/ *5/

TOYOTA, PEUGEOT, CITROËN (

HYUNDAI (HMMC-Hyundai Motor I

ZEBRA (ZEBRA Group s.r.o.)

CELKEM - TOTAL

TATRA (Tatra Trucks a.s.)

CELKEM - TOTAL

IVECO BUS (Iveco Czech Republic

SOR (SOR Libchavy spol. s r.o.)

ostatní výrobci

CELKEM - TOTAL

JAWA (JAWA Moto spol. s r.o.)

JAWA (JAWA Moto spol. s r.o.)

MTC celkem - Motorcycles Total

Zdroj: Údaje jednotlivých firem

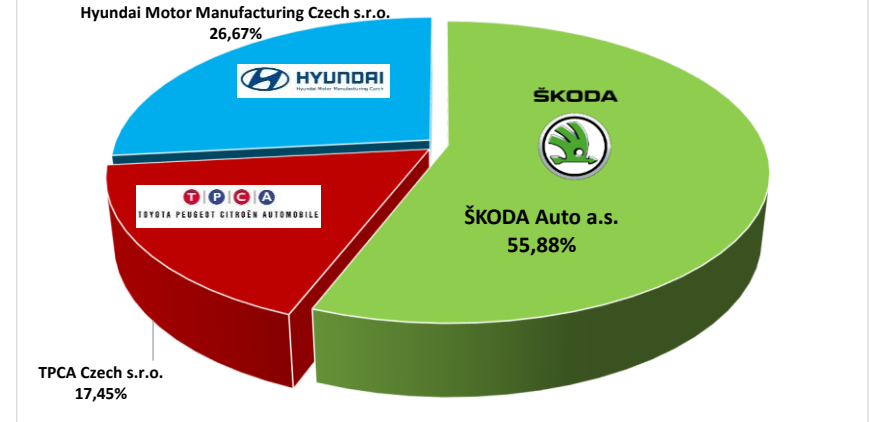
Source: Data from individual companies

Souhrnné údaje za jednotlivé základní kategorie motorových vozidel
Summary data for each of the basic categories of vehicles

ČESKÁ REPUBLIKA CZECH REPUBLIC CELKOVÝ POČET MOTOROVÝCH VOZIDEL (MOTOR VEHICLES TOTAL)	za leden - září 2016 Since January till September 2016			Nárůst (- pokles) 2016 / 2015 Increase (- decrease) 2016 / 2015		
	VÝROBA v ČR PRODUCTION	TUZ. PRODEJ SALES LOC. *1/	EXPORT EXPORTS	VÝROBA v ČR PRODUCTION	TUZ. PRODEJ SALES LOC. *1/	EXPORT EXPORTS
	1 016 603	79 181	1 199 260	8,69%	5,49%	5,43%
z toho - of which:	Z celkového počtu - Of total			Změna v kategoriích - Change in categories		
• Osobní - Cars + Malá užitková - LCVs	1 011 376	78 524	1 194 585	81 383	4 273	61 865
podíl - share	99,49%	99,17%	99,61%	8,75%	5,75%	5,46%
• Nákladní - CVs (kat. N2 + N3)	876	235	630	235	4	249
podíl - share	0,09%	0,30%	0,05%	36,66%	1,73%	65,35%
• Autobusy - Buses (kat. M2 + M3)	3 187	353	2 950	-47	-160	-64
podíl - share	0,31%	0,45%	0,25%	-1,45%	-31,19%	-2,12%
• Motocykly - Motorcycles (kat. L)	1 164	69	1 095	-277	2	-279
podíl - share	0,11%	0,09%	0,09%	-19,22%	2,99%	-20,31%
CELKEM:	100,00%	100,00%	100,00%	81 294	4 119	61 771
	1 016 603	79 181	1 199 260	935 309	75 062	1 137 489

Podíly výrobců na celkové produkci v ČR 2016

Production - Manufacturers share 2016
(osobní - Cars + lehké užitkové automobily - LCVs)



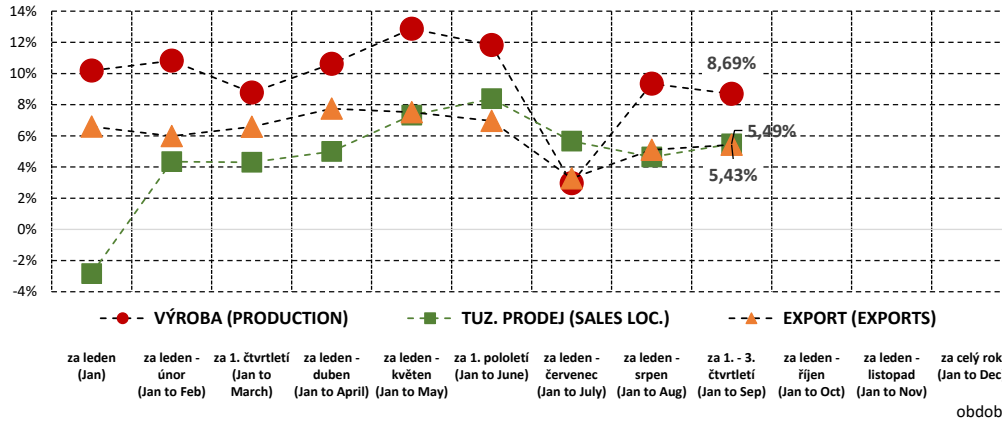
za 1. - 3. čtvrtletí (Jan to Sep)

100 % = 1 011 376 ks

Meziroční nárůsty (-poklesy) 2016 / 2015

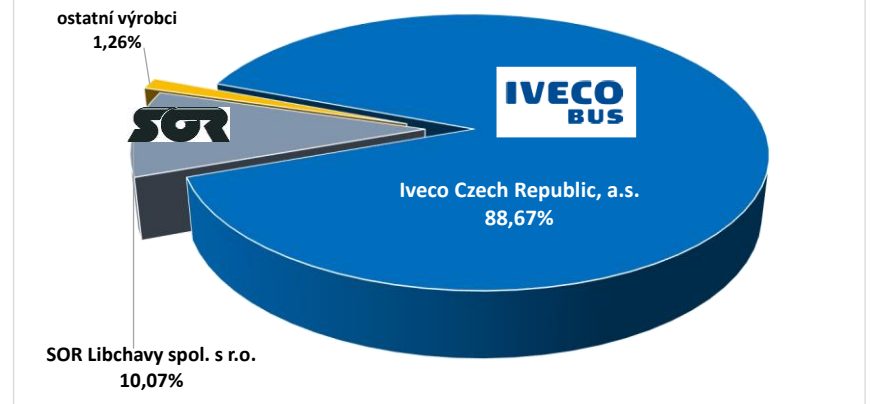
Increase (- decrease) 2016 / 2015

MOTOROVÁ VOZIDLA CELKEM - MOTOR VEHICLES TOTAL



Podíly výrobců na celkové produkci v ČR 2016

Production - Manufacturers share 2016
(autobusy - Buses, kat.-cat. M2, M3)



za 1. - 3. čtvrtletí (Jan to Sep)

100 % = 3 187 ks

Přehled o výrobě a odbytu přípojných vozidel domácích značek

Survey of Trailers + Semitrailers Production and Allocation - Domestic Makes

ČESKÁ REPUBLIKA CZECH REPUBLIC ZNAČKA (výrobce) MAKE (Producer)	za leden - září 2016 Since January till September 2016			za leden - září 2015 Since January till September 2015		
	VÝROBA v ČR PRODUCTION	TUZ. PRODEJ SALES LOC. *1/	EXPORT EXPORTS	VÝROBA PRODUCTION	TUZ. PRODEJ SALES LOC. *1/	EXPORT EXPORTS
Přívěsy - Trailers (kat.-cat. O3, O4)						
PANAV (PANAV, a.s.)	305	258	38	270	254	25
SCHWARZMÜLLER (SCHWARZMÜLLER s.r.o.)	380	101	294	352	42	302
CELKEM-TOTAL	685	359	332	622	296	327
Návěsy - Semitrailers (kat.-cat. O3, O4)						
PANAV (PANAV, a.s.)	83	61	8	78	64	18
SCHWARZMÜLLER (SCHWARZMÜLLER s.r.o.)	792	586	613	621	259	539
CELKEM-TOTAL	875	647	621	699	323	557
	1 560	1 006	953	1 321	619	884
Přívěsy - Trailers (kat.-cat. O1, O2)						
AGADOS (AGADOS, spol. s r.o.)	19 264	11 907	7 212	17 845	11 199	6 503
CELKEM-TOTAL (kat. O1 - O4)	20 824	12 913	8 165	19 166	11 818	7 387

*1/ Jedná se o výrobci vykázané domácí prodeje (rozdíl oproti prvním registracím).

Zdroj: údaje jednotlivých firem
Source: data of individual companies

ČESKÁ REPUBLIKA CZECH REPUBLIC CELKOVÝ POČET PŘÍPOJNÝCH VOZIDEL TRAILERS + SEMITRAILERS TOTAL	za leden - září 2016 Since January till September 2016			Nárůst (- pokles) 2016 / 2015 Increase (- decrease) 2016 / 2015		
	VÝROBA v ČR PRODUCTION	TUZ. PRODEJ SALES LOC. *1/	EXPORT EXPORTS	VÝROBA PRODUCTION	TUZ. PRODEJ SALES LOC. *1/	EXPORT EXPORTS
z toho - of which:	Podíl z celkového počtu - The share of total			Změna v kategoriích - Change in categories		
- Přívěsy - Trailers (kat.-cat. O1, O2)	92,51%	92,21%	88,33%	7,95%	6,32%	10,90%
- Přívěsy - Trailers (kat.-cat. O3, O4)	3,29%	2,78%	4,07%	10,13%	21,28%	1,53%
- Návěsy - Semitrailers (kat.-cat. O3, O4)	4,20%	5,01%	7,61%	25,18%	100,31%	11,49%
	100,00%	100,00%	100,00%			

ČESKÁ REPUBLIKA CZECH REPUBLIC CELKOVÝ POČET SILNIČNÍCH VOZIDEL ROAD VEHICLES TOTAL	za leden - září 2016 Since January till September 2016			Nárůst (- pokles) 2016 / 2015 Increase (- decrease) 2016 / 2015		
	VÝROBA v ČR PRODUCTION	TUZ. PRODEJ SALES LOC. *1/	EXPORT EXPORTS	VÝROBA PRODUCTION	TUZ. PRODEJ SALES LOC. *1/	EXPORT EXPORTS
	1 037 427	92 094	1 207 425	954 475	86 880	1 144 876
	8,69%	6,00%	5,46%			

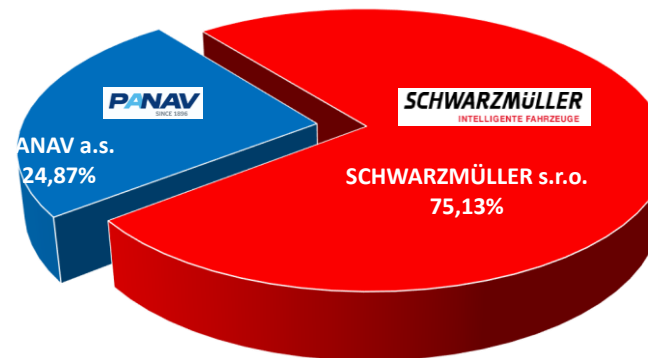
Údaje za přípojná vozidla se zpracovávají pouze čtvrtletně.

Data for trailers and semitrailers are treated only quarterly.

změna za 1. - 9. měsíc 2016 / 2015 Change since January till September 2016 / 2015					
VÝROBA v ČR PRODUCTION	TUZ. PRODEJ SALES LOC.	EXPORT EXPORTS			
nárůst (- pokles) Increase (- decrease) 2015 / 2014					
12,96%	35	1,57%	4	52,00%	13
7,95%	28	140,48%	59	-2,65%	-8
10,13%	63	21,28%	63	1,53%	5
nárůst (- pokles) Increase (- decrease) 2015 / 2014					
6,41%	5	-4,69%	-3	-55,56%	-10
27,54%	171	126,25%	327	13,73%	74
25,18%	176	100,31%	324	11,49%	64
18,09%	239	62,52%	387	7,81%	69
nárůst (- pokles) Increase (- decrease) 2015 / 2014					
7,95%	1 419	6,32%	708	10,90%	709
8,65%	1 658	9,27%	1 095	10,53%	778

Podíly výrobců na celkové produkci v ČR - rok 2016

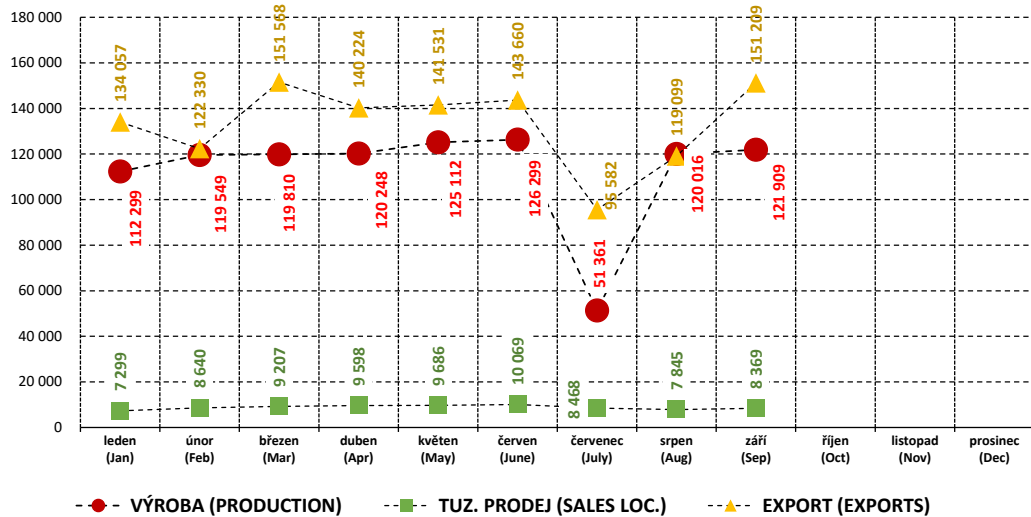
Production - Manufacturers share
(přípojná - Trailers and Semitrailers; kat.-cat. O3 + O4)



za 1. - 3. čtvrtletí (Jan to Sep)

100 % = 1 560 ks

Výroba, tuzemský prodej a export - měsíčně, 2016
Production, Sales Local, Exports - Monthly, 2016
MOTOROVÁ VOZIDLA CELKEM - MOTOR VEHICLES TOTAL



Výroba, tuzemský prodej a export - čtvrtletně, 2016
Production, Sales Local, Exports - quarterly, 2016
PŘÍPOJNÁ VOZ. CELKEM - TRAILERS AND SEMITRAILERS TOTAL

