



Přehled o výrobě a odbytů motorových vozidel domácích značek

Survey of Motor Vehicles Production and Allocation - Domestic Makes

ČESKÁ REPUBLIKA CZECH REPUBLIC	za leden - říjen 2017 Since January till October 2017			za leden - říjen 2016 Since January till October 2016		
	VÝROBA v ČR PRODUCTION	TUZ. PRODEJ SALES LOC. *1/	EXPORT EXPORTS	VÝROBA v ČR PRODUCTION	TUZ. PRODEJ SALES LOC. *1/	EXPORT EXPORTS
ZNAČKA (výrobce) MAKE (Manufacturer)						

Osobní - Cars (kat.-cat. M1) + Lehká užitková - LCVs (kat.-cat. N1)						
ŠKODA (ŠKODA Auto a.s.) *2/ *5/	710 530	81 358	632 075	631 436	74 254	560 323
TOYOTA, PEUGEOT, CITROËN (TPCA Czech s.r.o.) *3/	161 575	349	161 226	191 688	387	191 301
HYUNDAI (HMMC - Hyundai Motor Manuf. Czech s.r.o.) *3/	300 900	13 021	287 879	300 800	12 979	287 821
ZEBRA (ZEBRA Group s.r.o.)	0	0	0	0	0	0
CELKEM - TOTAL	1 173 005	94 728	1 081 180	1 123 924	87 620	1 039 445

Nákladní - CVs (kat.-cat. N2, N3)						
TATRA (Tatra Trucks a.s.)	1 263	368	735	984	277	689
CELKEM - TOTAL	1 263	368	735	984	277	689

Autobusy - Buses (kat.-cat. M2, M3)						
IVECO BUS (Iveco Czech Republic, a.s.)	3 235	145	3 599	3 125	205	3 065
SOR (SOR Libchavy spol. s r.o.)	357	101	256	364	179	185
..... *4/ (KH motor CENTRUM Opava)	47	47	0	45	45	0
CELKEM - TOTAL	3 639	293	3 855	3 534	429	3 250

Motocykly (MTC) do 50 cm ³ - Motorcycles under 50 ccm (kat.-cat. L)						
JAWA (JAWA Moto spol. s r.o.)	0	0	0	9	6	3

Motocykly (MTC) přes 50 cm ³ - Motorcycles over 50 ccm (kat.-cat. L)						
JAWA (JAWA Moto spol. s r.o.)	1 153	153	1 000	1 162	70	1 092

MTC celkem - Motorcycles Total						
	1 153	153	1 000	1 171	76	1 095

*1/ Jedná se o výrobci vykázané domácí prodeje (rozdíl oproti prvním registracím).

*2/ Export - od roku 2017 je uváděn pouze export vozidel vyrobených v ČR.

*3/ TPCA Czech - ÚDAJE O EXPORTU = VÝROBA - TUZ. PRODEJ (zde první registrace Toyota Aygo, Citroën C1 a Peugeot 108 v ČR).

HMMC - ÚDAJE O EXPORTU = VÝROBA - TUZ. PRODEJ (zde první registrace vozidel Hyundai i30, Hyundai ix20 a Hyundai ix35/Tucson v ČR).

*4/ Jedná se o autobusy vyrobené v ČR na podvozcích různých značek.

*5/ Od 1. 1. 2016 se počet vyrobených vozů Škoda Auto uvádí bez montážních celků (CKD).

Zdroj: Údaje jednotlivých firem
Source: Data from individual companies

změna za 1. - 10. měsíc 2017 / 2016 Change since January till October 2017 / 2016					
VÝROBA v ČR PRODUCTION	TUZ. PRODEJ SALES LOC. *1/	EXPORT EXPORTS	VÝROBA v ČR PRODUCTION	TUZ. PRODEJ SALES LOC. *1/	EXPORT EXPORTS

nárůst (- pokles) Increase (- decrease) 2017 / 2016					
12,53%	79 094	9,57%	7 104	12,81%	71 752
-15,71%	-30 113	-9,82%	-38	-15,72%	-30 075
0,03%	100	0,32%	42	0,02%	58
	0		0		0
4,37%	49 081	8,11%	7 108	4,02%	41 735

nárůst (- pokles) Increase (- decrease) 2016 / 2015					
28,35%	279	32,85%	91	6,68%	46
28,35%	279	32,85%	91	6,68%	46

nárůst (- pokles) Increase (- decrease) 2017 / 2016					
3,52%	110	-29,27%	-60	17,42%	534
-1,92%	-7	-43,58%	-78	38,38%	71
4,44%	2	4,44%	2		0
2,97%	105	-31,70%	-136	18,62%	605

nárůst (- pokles) Increase (- decrease) 2017 / 2016					
-100,00%	-9	-100,00%	-6	-100,00%	-3

nárůst (- pokles) Increase (- decrease) 2017 / 2016					
-0,77%	-9	118,57%	83	-8,42%	-92

MTC celkem - Motorcycles Total					
-1,54%	-18	101,32%	77	-8,68%	-95

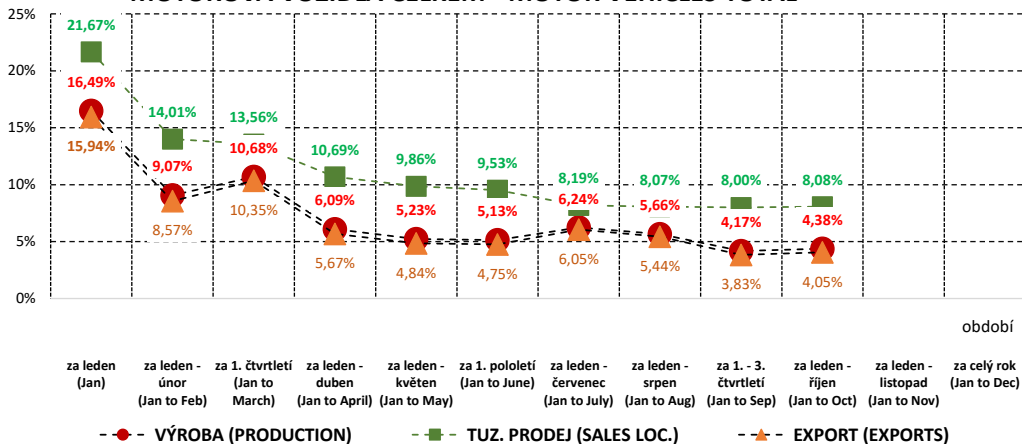
Zdroj: Údaje jednotlivých firem
Source: Data from individual companies

Souhrnné údaje za jednotlivé základní kategorie motorových vozidel
Summary data for each of the basic categories of vehicles

ČESKÁ REPUBLIKA CZECH REPUBLIC	za leden - říjen 2017 Since January till October 2017			Nárůst (- pokles) 2017 / 2016 Increase (- decrease) 2017 / 2016		
	VÝROBA v ČR PRODUCTION	TUZ. PRODEJ SALES LOC. *1/	EXPORT EXPORTS	VÝROBA v ČR PRODUCTION	TUZ. PRODEJ SALES LOC. *1/	EXPORT EXPORTS
CELKOVÝ POČET MOTOROVÝCH VOZIDEL (MOTOR VEHICLES TOTAL)	1 179 060	95 542	1 086 770	4,38%	8,08%	4,05%
z toho - of which:	Z celkového počtu - Of total			Změna v kategoriích - Change in categories		
• Osobní - Cars + Malá užitková - LCVs	1 173 005	94 728	1 081 180	49 081	7 108	41 735
podíl - share	99,49%	99,15%	99,49%	4,37%	8,11%	4,02%
• Nákladní - CVs (kat.-cat. N2 + N3)	1 263	368	735	279	91	46
podíl - share	0,11%	0,39%	0,07%	28,35%	32,85%	6,68%
• Autobusy - Buses (kat.-cat. M2 + M3)	3 639	293	3 855	105	-136	605
podíl - share	0,31%	0,31%	0,35%	2,97%	-31,70%	18,62%
• Motocykly - Motorcycles (kat.-cat. L)	1 153	153	1 000	-18	77	-95
podíl - share	0,10%	0,16%	0,09%	-1,54%	101,32%	-8,68%
CELKEM:	100,00%	100,00%	100,00%	49 447	7 140	42 291
	1 179 060	95 542	1 086 770	1 129 613	88 402	1 044 479

Meziroční nárůsty (-poklesy) 2017 / 2016
Increase (- decrease) 2017 / 2016

MOTOROVÁ VOZIDLA CELKEM - MOTOR VEHICLES TOTAL




Podíly výrobců na celkové produkci v ČR 2017

Production - Manufacturers share 2017

(osobní - Cars + lehké užitkové automobily - LCVs)

Hyundai Motor Manufacturing Czech s.r.o.
25,65%



za leden - říjen (Jan to Oct)

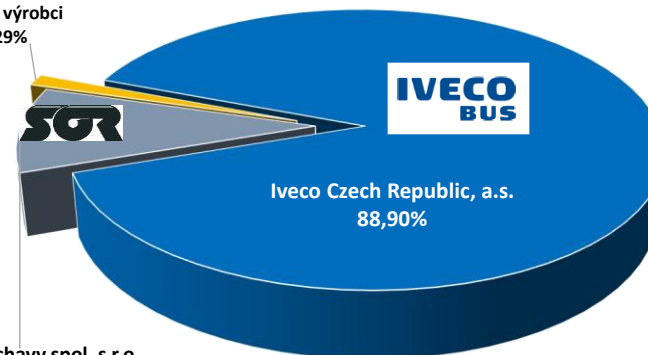
100 % = 1 173 005 ks

Podíly výrobců na celkové produkci v ČR 2017

Production - Manufacturers share 2017

(autobusy - Buses, kat.-cat. M2, M3)

ostatní výrobci
1,29%



za leden - říjen (Jan to Oct)

100 % = 3 639 ks

Přehled o výrobě a odbytu přípojných vozidel domácích značek

Survey of Trailers + Semitrailers Production and Allocation - Domestic Makes

ČESKÁ REPUBLIKA CZECH REPUBLIC ZNAČKA (výrobce) MAKE (Producer)	za leden - září 2017 Since January till September 2017			za leden - září 2016 Since January till September 2016		
	VÝROBA v ČR PRODUCTION	TUZ. PRODEJ SALES LOC. *1/	EXPORT EXPORTS	VÝROBA PRODUCTION	TUZ. PRODEJ SALES LOC. *1/	EXPORT EXPORTS
	Přívěsy - Trailers (kat.-cat. O3, O4)					
PANAV (PANAV, a.s.)	237	220	15	305	258	38
SCHWARZMÜLLER (SCHWARZMÜLLER s.r.o.)	317	81	275	380	101	294
CELKEM-TOTAL	554	301	290	685	359	332
Návěsy - Semitrailers (kat.-cat. O3, O4)						
PANAV (PANAV, a.s.)	118	84	11	83	61	8
SCHWARZMÜLLER (SCHWARZMÜLLER s.r.o.)	974	432	882	792	586	613
CELKEM-TOTAL	1 092	516	893	875	647	621
	1 646	817	1 183	1 560	1 006	953
Přívěsy - Trailers (kat.-cat. O1, O2)						
AGADOS (AGADOS, spol. s r.o.)	18 778	12 521	6 041	19 264	11 907	7 212
CELKEM-TOTAL (kat. O1 - O4)	20 424	13 338	7 224	20 824	12 913	8 165

*1/ Jedná se o výrobci vykázané domácí prodeje (rozdíl oproti prvním registracím).

Zdroj: údaje jednotlivých firem
Source: data of individual companies

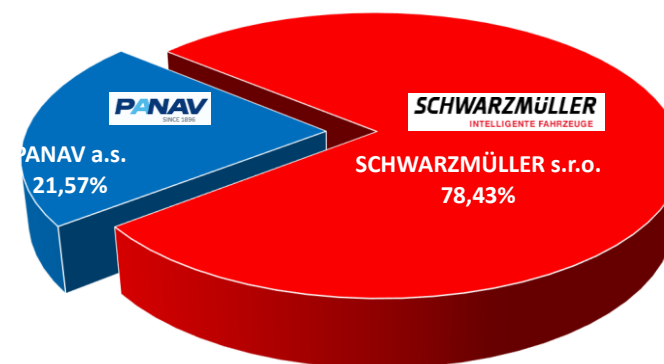
ČESKÁ REPUBLIKA CZECH REPUBLIC CELKOVÝ POČET PŘÍPOJNÝCH VOZIDEL TRAILERS + SEMITRAILERS TOTAL	za leden - září 2017 Since January till September 2017			Nárůst (- pokles) 2017 / 2016 Increase (- decrease) 2017 / 2016		
	VÝROBA v ČR PRODUCTION	TUZ. PRODEJ SALES LOC. *1/	EXPORT EXPORTS	VÝROBA PRODUCTION	TUZ. PRODEJ SALES LOC. *1/	EXPORT EXPORTS
	20 424	13 338	7 224	-1,92%	3,29%	-11,52%
z toho - of which:	Podíl z celkového počtu - The share of total			Změna v kategoriích - Change in categories		
- Přívěsy - Trailers (kat.-cat. O1, O2)	91,94%	93,87%	83,62%	-2,52%	5,16%	-16,24%
- Přívěsy - Trailers (kat.-cat. O3, O4)	2,71%	2,26%	4,01%	-19,12%	-16,16%	-12,65%
- Návěsy - Semitrailers (kat.-cat. O3, O4)	5,35%	3,87%	12,36%	24,80%	-20,25%	43,80%
	100,00%	100,00%	100,00%			

Údaje za přípojná vozidla se zpracovávají pouze čtvrtletně.
Data for trailers and semitrailers are treated only quarterly.

změna za 1. - 9. měsíc 2017 / 2016 Change since January till September 2017 / 2016					
VÝROBA v ČR PRODUCTION		TUZ. PRODEJ SALES LOC.		EXPORT EXPORTS	
nárůst (- pokles) Increase (- decrease) 2015 / 2014					
-22,30%	-68	-14,73%	-38	-60,53%	-23
-16,58%	-63	-19,80%	-20	-6,46%	-19
-19,12%	-131	-16,16%	-58	-12,65%	-42
nárůst (- pokles) Increase (- decrease) 2015 / 2014					
42,17%	35	37,70%	23	37,50%	3
22,98%	182	-26,28%	-154	43,88%	269
24,80%	217	-20,25%	-131	43,80%	272
5,51%	86	-18,79%	-189	24,13%	230
nárůst (- pokles) Increase (- decrease) 2015 / 2014					
-2,52%	-486	5,16%	614	-16,24%	-1 171
-1,92%	-400	3,29%	425	-11,52%	-941

Podíly výrobců na celkové produkci v ČR - rok 2017

Production - Manufacturers share
(přípojná - Trailers and Semitrailers; kat.-cat. O3 + O4)

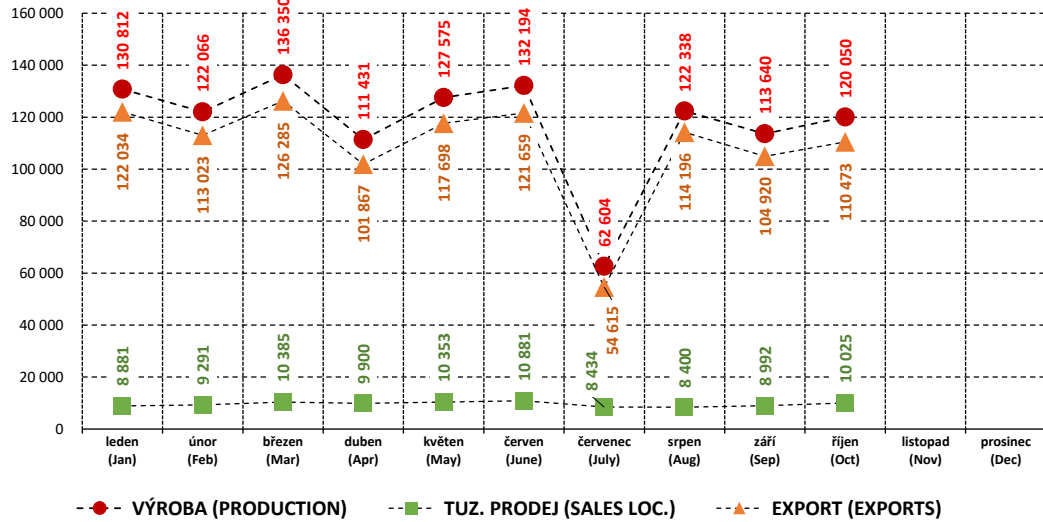


za 1. - 3. čtvrtletí (Jan to Sep)

100 % =

1 646 ks

Výroba, tuzemský prodej a export - měsíčně, 2017
Production, Sales Local, Exports - Monthly, 2017
MOTOROVÁ VOZIDLA CELKEM - MOTOR VEHICLES TOTAL



Výroba, tuzemský prodej a export - čtvrtletně, 2017
Production, Sales Local, Exports - quarterly, 2017
PRÍPOJNÁ VOZ. CELKEM - TRAILERS AND SEMITRAILERS TOTAL

