



## Přehled o výrobě a odbytů motorových vozidel domácích značek

### Survey of Motor Vehicles Production and Allocation - Domestic Makes

ČESKÁ REPUBLIKA CZECH REPUBLIC	za leden - listopad 2017 Since January till November 2017			za leden - listopad 2016 Since January till November 2016		
	VÝROBA v ČR PRODUCTION	TUZ. PRODEJ SALES LOC. *1/	EXPORT EXPORTS	VÝROBA v ČR PRODUCTION	TUZ. PRODEJ SALES LOC. *1/	EXPORT EXPORTS
ZNAČKA (výrobce) MAKE (Manufacturer)						

Osobní - Cars (kat.-cat. M1) + Lehká užitková - LCVs (kat.-cat. N1)						
ŠKODA (ŠKODA Auto a.s.) *2/ *5/	795 903	89 637	709 532	706 011	82 224	627 333
TOYOTA, PEUGEOT, CITROËN (TPCA Czech s.r.o.) *3/	177 744	392	177 352	211 310	419	210 891
HYUNDAI (HMMC - Hyundai Motor Manuf. Czech s.r.o.) *3/	333 900	14 542	319 358	334 000	14 334	319 666
ZEBRA (ZEBRA Group s.r.o.)	0	0	0	0	0	0
<b>CELKEM - TOTAL</b>	<b>1 307 547</b>	<b>104 571</b>	<b>1 206 242</b>	<b>1 251 321</b>	<b>96 977</b>	<b>1 157 890</b>

Nákladní - CVs (kat.-cat. N2, N3)						
TATRA (Tatra Trucks a.s.)	1 354	396	772	1 140	303	791
<b>CELKEM - TOTAL</b>	<b>1 354</b>	<b>396</b>	<b>772</b>	<b>1 140</b>	<b>303</b>	<b>791</b>

Autobusy - Buses (kat.-cat. M2, M3)						
IVECO BUS (Iveco Czech Republic, a.s.)	3 718	234	4 056	3 526	229	3 541
SOR (SOR Libchavy spol. s r.o.)	430	151	279	423	203	220
..... *4/ (KH motor CENTRUM Opava)	52	52	0	51	51	0
<b>CELKEM - TOTAL</b>	<b>4 200</b>	<b>437</b>	<b>4 335</b>	<b>4 000</b>	<b>483</b>	<b>3 761</b>

Motocykly (MTC) do 50 cm <sup>3</sup> - Motorcycles under 50 ccm (kat.-cat. L)						
JAWA (JAWA Moto spol. s r.o.)	0	0	0	9	6	3

Motocykly (MTC) přes 50 cm <sup>3</sup> - Motorcycles over 50 ccm (kat.-cat. L)						
JAWA (JAWA Moto spol. s r.o.)	1 337	168	1 169	1 173	73	1 100

MTC celkem - Motorcycles Total						
	1 337	168	1 169	1 182	79	1 103

\*1/ Jedná se o výrobci vykázané domácí prodeje (rozdíl oproti prvním registracím).

\*2/ Export - od roku 2017 je uváděn pouze export vozidel vyrobených v ČR.

\*3/ TPCA Czech - ÚDAJE O EXPORTU = VÝROBA - TUZ. PRODEJ (zde první registrace Toyota Aygo, Citroën C1 a Peugeot 108 v ČR).

HMMC - ÚDAJE O EXPORTU = VÝROBA - TUZ. PRODEJ (zde první registrace vozidel Hyundai i30, Hyundai ix20 a Hyundai ix35/Tucson v ČR).

\*4/ Jedná se o autobusy vyrobené v ČR na podvozcích různých značek.

\*5/ Od 1. 1. 2016 se počet vyrobených vozů Škoda Auto uvádí bez montážních celků (CKD).

Zdroj: Údaje jednotlivých firem  
Source: Data from individual companies

změna za 1. - 11. měsíc 2017 / 2016 Change since January till November 2017 / 2016					
VÝROBA v ČR PRODUCTION	TUZ. PRODEJ SALES LOC. *1/	EXPORT EXPORTS	VÝROBA v ČR PRODUCTION	TUZ. PRODEJ SALES LOC. *1/	EXPORT EXPORTS

nárůst (- pokles) Increase (- decrease) 2017 / 2016					
12,73%	89 892	9,02%	7 413	13,10%	82 199
-15,88%	-33 566	-6,44%	-27	-15,90%	-33 539
-0,03%	-100	1,45%	208	-0,10%	-308
	0		0		0
<b>4,49%</b>	<b>56 226</b>	<b>7,83%</b>	<b>7 594</b>	<b>4,18%</b>	<b>48 352</b>

nárůst (- pokles) Increase (- decrease) 2016 / 2015					
18,77%	214	30,69%	93	-2,40%	-19
<b>18,77%</b>	<b>214</b>	<b>30,69%</b>	<b>93</b>	<b>-2,40%</b>	<b>-19</b>

nárůst (- pokles) Increase (- decrease) 2017 / 2016					
5,45%	192	2,18%	5	14,54%	515
1,65%	7	-25,62%	-52	26,82%	59
1,96%	1	1,96%	1		0
<b>5,00%</b>	<b>200</b>	<b>-9,52%</b>	<b>-46</b>	<b>15,26%</b>	<b>574</b>

nárůst (- pokles) Increase (- decrease) 2017 / 2016					
-100,00%	-9	-100,00%	-6	-100,00%	-3

nárůst (- pokles) Increase (- decrease) 2017 / 2016					
13,98%	164	130,14%	95	6,27%	69

MTC celkem - Motorcycles Total					
<b>13,11%</b>	<b>155</b>	<b>112,66%</b>	<b>89</b>	<b>5,98%</b>	<b>66</b>

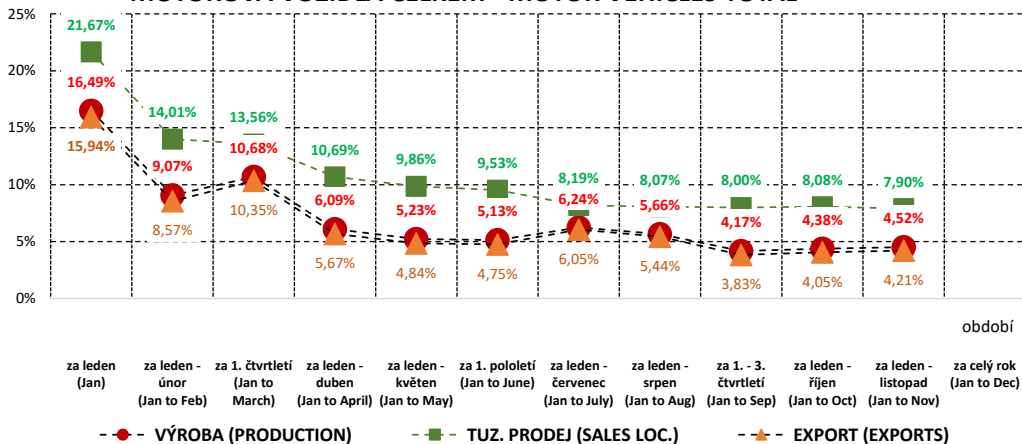
Zdroj: Údaje jednotlivých firem  
Source: Data from individual companies

**Souhrnné údaje za jednotlivé základní kategorie motorových vozidel**  
Summary data for each of the basic categories of vehicles

ČESKÁ REPUBLIKA CZECH REPUBLIC	za leden - listopad 2017 Since January till November 2017			Nárůst (- pokles) 2017 / 2016 Increase (- decrease) 2017 / 2016		
	VÝROBA v ČR PRODUCTION	TUZ. PRODEJ SALES LOC. *1/	EXPORT EXPORTS	VÝROBA v ČR PRODUCTION	TUZ. PRODEJ SALES LOC. *1/	EXPORT EXPORTS
	<b>CELKOVÝ POČET MOTOROVÝCH VOZIDEL (MOTOR VEHICLES TOTAL)</b>	<b>1 314 438</b>	<b>105 572</b>	<b>1 212 518</b>	<b>4,52%</b>	<b>7,90%</b>
<b>z toho - of which:</b>	<b>Z celkového počtu - Of total</b>			<b>Změna v kategoriích - Change in categories</b>		
• Osobní - Cars + Malá užitková - LCVs	1 307 547	104 571	1 206 242	56 226	7 594	48 352
podíl - share	99,48%	99,05%	99,48%	4,49%	7,83%	4,18%
• Nákladní - CVs (kat.-cat. N2 + N3)	1 354	396	772	214	93	-19
podíl - share	0,10%	0,38%	0,06%	18,77%	30,69%	-2,40%
• Autobusy - Buses (kat.-cat. M2 + M3)	4 200	437	4 335	200	-46	574
podíl - share	0,32%	0,41%	0,36%	5,00%	-9,52%	15,26%
• Motocykly - Motorcycles (kat.-cat. L)	1 337	168	1 169	155	89	66
podíl - share	0,10%	0,16%	0,10%	13,11%	112,66%	5,98%
<b>CELKEM:</b>	<b>100,00%</b>	<b>100,00%</b>	<b>100,00%</b>	<b>56 795</b>	<b>7 730</b>	<b>48 973</b>
	1 314 438	105 572	1 212 518	1 257 643	97 842	1 163 545

**Meziroční nárůsty (-poklesy) 2017 / 2016**  
Increase (- decrease) 2017 / 2016

**MOTOROVÁ VOZIDLA CELKEM - MOTOR VEHICLES TOTAL**



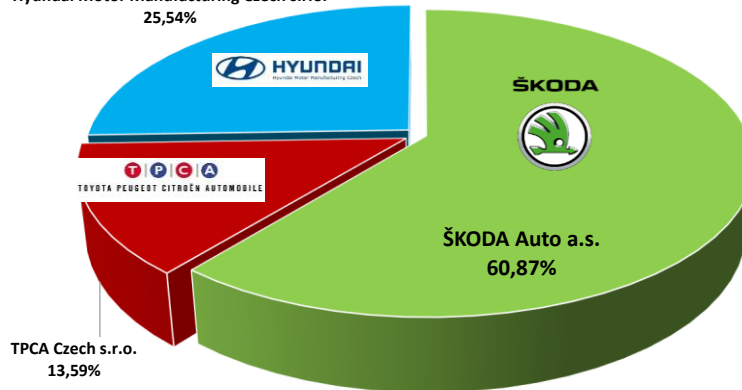
**Podíly výrobců na celkové produkci v ČR 2017**

Production - Manufacturers share 2017

(osobní - Cars + lehké užitkové automobily - LCVs)

Hyundai Motor Manufacturing Czech s.r.o.

25,54%



za leden - listopad (Jan to Nov)

100 % = 1 307 547 ks

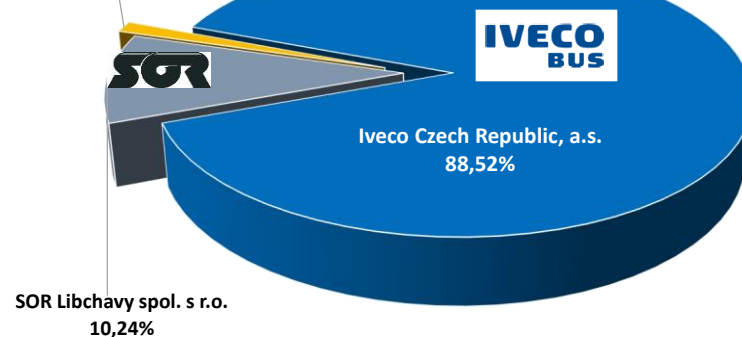
**Podíly výrobců na celkové produkci v ČR 2017**

Production - Manufacturers share 2017

(autobusy - Buses, kat.-cat. M2, M3)

ostatní výrobci

1,24%



za leden - listopad (Jan to Nov)

100 % = 4 200 ks

### Přehled o výrobě a odbytu přípojných vozidel domácích značek

#### Survey of Trailers + Semitrailers Production and Allocation - Domestic Makes

ČESKÁ REPUBLIKA CZECH REPUBLIC ZNAČKA (výrobce) MAKE (Producer)	za leden - září 2017 Since January till September 2017			za leden - září 2016 Since January till September 2016		
	VÝROBA v ČR PRODUCTION	TUZ. PRODEJ SALES LOC. *1/	EXPORT EXPORTS	VÝROBA PRODUCTION	TUZ. PRODEJ SALES LOC. *1/	EXPORT EXPORTS
	<b>Přívěsy - Trailers (kat.-cat. O3, O4)</b>					
PANAV (PANAV, a.s.)	237	220	15	305	258	38
SCHWARZMÜLLER (SCHWARZMÜLLER s.r.o.)	317	81	275	380	101	294
<b>CELKEM-TOTAL</b>	<b>554</b>	<b>301</b>	<b>290</b>	<b>685</b>	<b>359</b>	<b>332</b>
<b>Návěsy - Semitrailers (kat.-cat. O3, O4)</b>						
PANAV (PANAV, a.s.)	118	84	11	83	61	8
SCHWARZMÜLLER (SCHWARZMÜLLER s.r.o.)	974	432	882	792	586	613
<b>CELKEM-TOTAL</b>	<b>1 092</b>	<b>516</b>	<b>893</b>	<b>875</b>	<b>647</b>	<b>621</b>
	1 646	817	1 183	1 560	1 006	953
<b>Přívěsy - Trailers (kat.-cat. O1, O2)</b>						
AGADOS (AGADOS, spol. s r.o.)	18 778	12 521	6 041	19 264	11 907	7 212
<b>CELKEM-TOTAL (kat. O1 - O4)</b>	<b>20 424</b>	<b>13 338</b>	<b>7 224</b>	<b>20 824</b>	<b>12 913</b>	<b>8 165</b>

\*1/ Jedná se o výrobci vykázané domácí prodeje (rozdíl oproti prvním registracím).

Zdroj: údaje jednotlivých firem  
Source: data of individual companies

ČESKÁ REPUBLIKA CZECH REPUBLIC CELKOVÝ POČET PŘÍPOJNÝCH VOZIDEL TRAILERS + SEMITRAILERS TOTAL	za leden - září 2017 Since January till September 2017			Nárůst (- pokles) 2017 / 2016 Increase (- decrease) 2017 / 2016		
	VÝROBA v ČR PRODUCTION	TUZ. PRODEJ SALES LOC. *1/	EXPORT EXPORTS	VÝROBA PRODUCTION	TUZ. PRODEJ SALES LOC. *1/	EXPORT EXPORTS
<b>z toho - of which:</b>	Podíl z celkového počtu - The share of total			Změna v kategoriích - Change in categories		
- Přívěsy - Trailers (kat.-cat. O1, O2)	91,94%	93,87%	83,62%	-2,52%	5,16%	-16,24%
- Přívěsy - Trailers (kat.-cat. O3, O4)	2,71%	2,26%	4,01%	-19,12%	-16,16%	-12,65%
- Návěsy - Semitrailers (kat.-cat. O3, O4)	5,35%	3,87%	12,36%	24,80%	-20,25%	43,80%
	100,00%	100,00%	100,00%			

Údaje za přípojná vozidla se zpracovávají pouze čtvrtletně.  
Data for trailers and semitrailers are treated only quarterly.

změna za 1. - 9. měsíc 2017 / 2016 Change since January till September 2017 / 2016					
VÝROBA v ČR PRODUCTION		TUZ. PRODEJ SALES LOC.		EXPORT EXPORTS	
<b>nárůst (- pokles) Increase (- decrease) 2015 / 2014</b>					
-22,30%	-68	-14,73%	-38	-60,53%	-23
-16,58%	-63	-19,80%	-20	-6,46%	-19
-19,12%	-131	-16,16%	-58	-12,65%	-42

PANAV (PANAV, a.s.)  
SCHWARZMÜLLER (SCHWARZMÜLLER s.r.o.)  
CELKEM-TOTAL

nárůst (- pokles) Increase (- decrease) 2015 / 2014					
42,17%	35	37,70%	23	37,50%	3
22,98%	182	-26,28%	-154	43,88%	269
24,80%	217	-20,25%	-131	43,80%	272
5,51%	86	-18,79%	-189	24,13%	230

PANAV (PANAV, a.s.)  
SCHWARZMÜLLER (SCHWARZMÜLLER s.r.o.)  
CELKEM-TOTAL

nárůst (- pokles) Increase (- decrease) 2015 / 2014					
-2,52%	-486	5,16%	614	-16,24%	-1 171

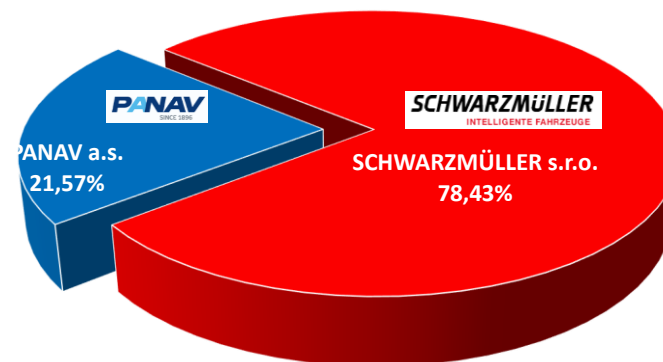
AGADOS (AGADOS, spol. s r.o.)

-1,92%	-400	3,29%	425	-11,52%	-941
--------	------	-------	-----	---------	------

CELKEM-TOTAL (kat. O1 - O4) \*\*

### Podíly výrobců na celkové produkci v ČR - rok 2017

Production - Manufacturers share  
(přípojná - Trailers and Semitrailers; kat.-cat. O3 + O4)

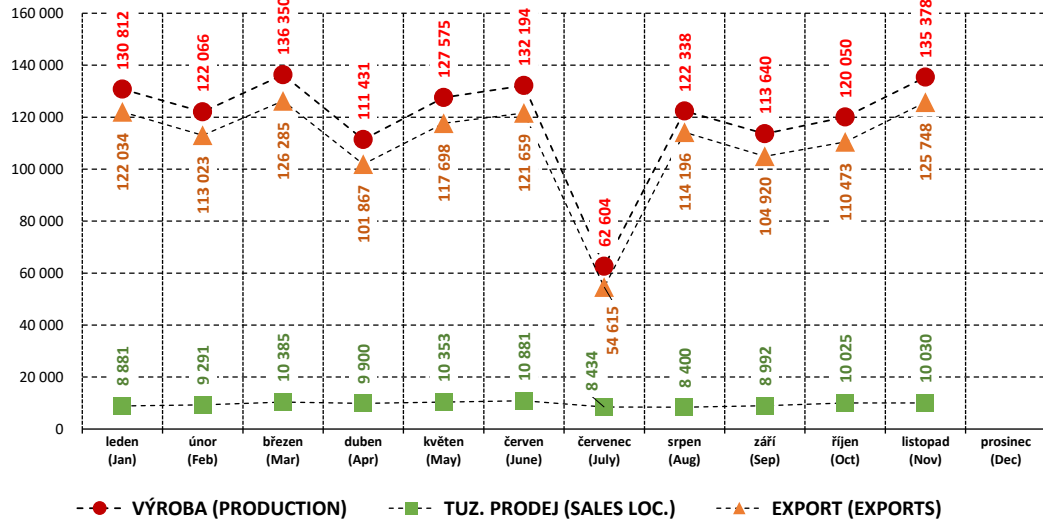


za 1. - 3. čtvrtletí (Jan to Sep)

100 % =

1 646 ks

**Výroba, tuzemský prodej a export - měsíčně, 2017**  
**Production, Sales Local, Exports - Monthly, 2017**  
**MOTOROVÁ VOZIDLA CELKEM - MOTOR VEHICLES TOTAL**



**Výroba, tuzemský prodej a export - čtvrtletně, 2017**  
**Production, Sales Local, Exports - quarterly, 2017**  
**PRÍPOJNÁ VOZ. CELKEM - TRAILERS AND SEMITRAILERS TOTAL**

