

Přehled o výrobě a odbytu motorových vozidel domácích značek

Survey of Motor Vehicles Production and Allocation - Domestic Makes

ČESKÁ REPUBLIKA CZECH REPUBLIC	za leden až listopad 2019 January to November 2019			za leden až listopad 2018 January to November 2018			změna za 1.-11. měsíc 2019 / 2018 Change in January to November 2019 / 2018					
	VÝROBA v ČR PRODUCTION	TUZ. PRODEJ SALES LOC. *1/	EXPORT	VÝROBA v ČR PRODUCTION	TUZ. PRODEJ SALES LOC. *1/	EXPORT	VÝROBA v ČR PRODUCTION	TUZ. PRODEJ SALES LOC. *1/	EXPORT			
Osobní - Cars (kat.-cat. M1) + Lehká užitková - LCVs (kat.-cat. N1)												
ŠKODA (ŠKODA Auto a.s.) *2/ *5/	845 784	87 171	762 218	831 327	87 511	747 188	1,74%	14 457	-0,39%	-340	2,01%	15 030
TOYOTA, PEUGEOT, CITROËN (TPCA Czech s.r.o.) *3/	200 909	626	200 283	196 864	670	196 194	2,05%	4 045	-6,57%	-44	2,08%	4 089
HYUNDAI (HMMC - Hyundai Motor Manuf. Czech s.r.o.) *3/	290 950	14 129	276 821	316 850	14 060	302 790	-8,17%	-25 900	0,49%	69	-8,58%	-25 969
CELKEM - TOTAL	1 337 643	101 926	1 239 322	1 345 041	102 241	1 246 172	-0,55%	-7 398	-0,31%	-315	-0,55%	-6 850
Nákladní - CVs (kat.-cat. N2, N3) *6/ a *7/												
Autobusy - Buses (kat.-cat. M2, M3)												
IVECO BUS (Iveco Czech Republic, a.s.)	4 233	349	4 299	3 903	254	4 092	8,46%	330	37,40%	95	5,06%	207
SOR (SOR Libčavský spol. s r.o.)	509	383	126	525	370	155	-3,05%	-16	3,51%	13	-18,71%	-29
..... *4/ (KH motor CENTRUM Opava)	31	31	0	32	32	0	-3,13%	-1	-3,13%	-1		0
CELKEM - TOTAL	4 773	763	4 425	4 460	656	4 247	7,02%	313	16,31%	107	4,19%	178
Motocykly (MTC) přes 50 cm³ - Motorcycles over 50 ccm (kat.-cat. L)												
JAWA (JAWA Moto spol. s r.o.)	1 039	232	807	1 474	183	1 291	-29,51%	-435	26,78%	49	-37,49%	-484
MTC celkem - Motorcycles Total	1 039	232	807	1 474	183	1 291	-29,51%	-435	26,78%	49	-37,49%	-484

*1/ Jedná se o výrobci vykázané domácí prodeje (rozdíly oproti prvním registracím).

*2/ Export - od roku 2017 je uváděn pouze export vozidel vyrobených v ČR.

*3/ TPCA Czech - ÚDAJE O EXPORTU = VÝROBA - TUZ. PRODEJ (zde první registrace Toyota Aygo, Citroën C1 a Peugeot 108 v ČR).

HMMC - ÚDAJE O EXPORTU = VÝROBA - TUZ. PRODEJ (zde první registrace vozidel Hyundai i30, Hyundai ix20 a Hyundai ix35/Tucson v ČR).

*4/ Jedná se o autobusy vyrobené v ČR na podvozích různých značek.

*5/ Od 1. 1. 2016 se počet vyrobených vozů Škoda Auto uvádí bez montážních celků (CKD).

*6/ Data společnosti AVIA Motors s.r.o. nebyla poskytnuta

Zdroj: Údaje jednotlivých firem

Zdroj: Údaje jednotlivých firem

*7/ Data společnosti Tatra Trucks a.s. nebyla poskytnuta

Source: Data from individual companies

Source: Data from individual companies

Souhrnné údaje za jednotlivé základní kategorie motorových vozidel

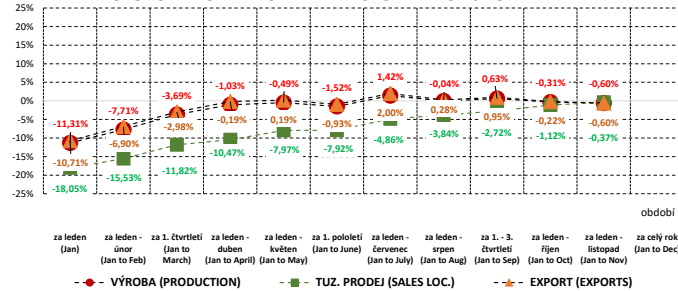
Summary data for each of the basic categories of vehicles

ČESKÁ REPUBLIKA CZECH REPUBLIC	za leden až listopad 2019 January to November 2019			Nárůst (- pokles) 2019 / 2018 Increase (- decrease) 2019 / 2018		
	VÝROBA v ČR PRODUCTION	TUZ. PRODEJ SALES LOC. *1/	EXPORT	VÝROBA v ČR PRODUCTION	TUZ. PRODEJ SALES LOC. *1/	EXPORT
CELKOVÝ POČET MOTOROVÝCH VOZIDEL (MOTOR VEHICLES TOTAL)	1 343 455	102 921	1 244 554	-0,56%	-0,15%	-0,57%
Z toho - of which:	Z celkového počtu - Of total			Změna v kategoriích - Change in categories		
+ Osobní - Cars + Malá užitková - LCVs	1 337 643	101 926	1 239 322	-7 398	-315	-6 850
podíl - share	99,57%	99,03%	99,58%	-0,55%	-0,31%	-0,55%
+ Autobusy - Buses (kat.-cat. M2 + M3)	4 773	763	4 425	313	107	178
podíl - share	0,36%	0,74%	0,36%	7,02%	16,31%	4,19%
+ Motocykly - Motorcycles (kat.-cat. L)	1 039	232	807	-435	49	-484
podíl - share	0,08%	0,23%	0,06%	-29,51%	26,78%	-37,49%
CELKEM:	100,00%	100,00%	100,00%	-7 520	-159	-7 156
	1 343 455	102 921	1 244 554	1 350 975	103 080	1 251 710

Meziroční nárůsty (-poklesy) 2019 / 2018

Increase (- decrease) 2019 / 2018

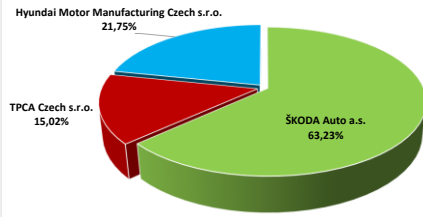
MOTOROVÁ VOZIDLA CELKEM - MOTOR VEHICLES TOTAL



Podíly výrobců na celkové produkci v ČR 2019

Production - Manufacturers share 2019

(osobní - Cars + lehké užitkové automobily - LCVs)

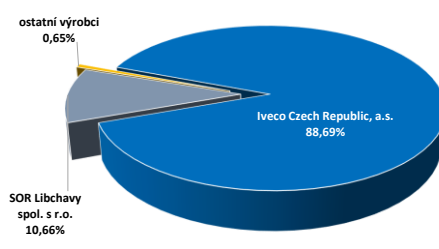


za leden až listopad 2019 (January to November 2019) 100 % = 1 337 643

Podíly výrobců na celkové produkci v ČR 2019

Production - Manufacturers share 2019

(autobusy - Buses, kat.-cat. M2, M3)



za leden až listopad 2019 (January to November 2019) 100 % = 4 773

Výroba, tuzemský prodej a export - měsíčně, 2019

Production, Sales Local, Exports - Monthly, 2019

MOTOROVÁ VOZIDLA CELKEM - MOTOR VEHICLES TOTAL

