



SDRUŽENÍ  
AUTOMOBILOVÉHO  
PRŮMYSLU

## Přehled o výrobě a odbytí motorových vozidel domácích značek

### Survey of Motor Vehicles Production and Allocation - Domestic Makes

ČESKÁ REPUBLIKA CZECH REPUBLIC	za leden - prosinec 2016 Since January till December 2016			za leden - prosinec 2015 Since January till December 2015		
	VÝROBA v ČR PRODUCTION	TUZ. PRODEJ SALES LOC. *1/	EXPORT EXPORTS	VÝROBA v ČR PRODUCTION	TUZ. PRODEJ SALES LOC. *1/	EXPORT EXPORTS
ZNAČKA (výrobce) MAKE (Producer)						
<b>Osobní - Cars (kat.-cat. M1) + Lehká užitková - LCVs (kat.-cat. N1)</b>						
ŠKODA (ŠKODA Auto a.s.) *2/ *5/	765 171	88 016	1 039 684	679 907	85 005	970 496
TOYOTA, PEUGEOT, CITROËN (TPCA Czech s.r.o.) *3/	220 611	450	220 161	219 054	516	218 538
HYUNDAI (HMMC-Hyundai Motor Manuf. Czech s.r.o.) *3/	358 400	15 697	342 703	342 200	14 738	327 462
ZEBRA (ZEBRA Group s.r.o.)	0	0	0	5	5	0
<b>CELKEM - TOTAL</b>	<b>1 344 182</b>	<b>104 163</b>	<b>1 602 548</b>	<b>1 241 166</b>	<b>100 264</b>	<b>1 516 496</b>
<b>Nákladní - CVs (kat.-cat. N2, N3)</b>						
TATRA (Tatra Trucks a.s.)	1 326	387	925	850	303	555
<b>CELKEM - TOTAL</b>	<b>1 326</b>	<b>387</b>	<b>925</b>	<b>850</b>	<b>303</b>	<b>555</b>
<b>Autobusy - Buses (kat.-cat. M2, M3)</b>						
IVECO BUS (Iveco Czech Republic, a.s.)	3 885	269	3 991	3 728	304	3 901
SOR (SOR Libchavy spol. s r.o.)	454	215	239	742	441	301
..... *4/ (KH motor CENTRUM Opava)	49	49	0	47	47	0
<b>CELKEM - TOTAL</b>	<b>4 388</b>	<b>533</b>	<b>4 230</b>	<b>4 517</b>	<b>792</b>	<b>4 202</b>
<b>Motocykly (MTC) do 50 cm<sup>3</sup> - Motorcycles under 50 ccm (kat.-cat. L)</b>						
JAWA (JAWA Moto spol. s r.o.)	9	6	3	16	12	4
<b>Motocykly (MTC) přes 50 cm<sup>3</sup> - Motorcycles over 50 ccm (kat.-cat. L)</b>						
JAWA (JAWA Moto spol. s r.o.)	1 219	73	1 146	1 711	75	1 636
<b>MTC celkem - Motorcycles Total</b>	<b>1 228</b>	<b>79</b>	<b>1 149</b>	<b>1 727</b>	<b>87</b>	<b>1 640</b>

\*1/ Jedná se o výrobci vykázané domácí prodeje (rozdíl oproti prvním registracím).

\*2/ Export - celosvětový prodej vozidel (bez ČR); zahrnuje i prodej vozidel vyrobených v zahraničí,

Výroba - jen tuzemské závody Mladá Boleslav a Kvasiny

\*3/ TPCA Czech - ÚDAJE O EXPORTU = VÝROBA - TUZ. PRODEJ (zde první registrace Toyota Aygo, Citroën C1 a Peugeot 108 v ČR)

HMMC - ÚDAJE O EXPORTU = VÝROBA - TUZ. PRODEJ (zde první registrace vozidel Hyundai i30, Hyundai ix20 a Hyundai ix35/Tucson v ČR)

\*4/ Jedná se o autobusy vyrobené v ČR na podvozcích různých značek

\*5/ Od 1. 1. 2016 se počet vyrobených vozů Škoda Auto uvádí bez montážních celků (CKD)

Zdroj: Údaje jednotlivých firem

Source: Data from individual companies



SDRUŽENÍ  
AUTOMOBILOVÉHO  
PRŮMYSLU

### změna za 1. - 12. měsíc 2016 / 2015

Change since January till December 2016 / 2015

VÝROBA v ČR PRODUCTION	TUZ. PRODEJ SALES LOC. *1/	EXPORT EXPORTS
<b>nárůst (- pokles) Increase (- decrease) 2016 / 2015</b>		
12,54%	85 264	3,54% 3 011
0,71%	1 557	-12,79% -66
4,73%	16 200	6,51% 959
	-5	-5
<b>8,30%</b>	<b>103 016</b>	<b>3,89% 3 899</b>
<b>nárůst (- pokles) Increase (- decrease) 2016 / 2015</b>		
56,00%	476	27,72% 84
<b>56,00%</b>	<b>476</b>	<b>27,72% 84</b>
<b>nárůst (- pokles) Increase (- decrease) 2016 / 2015</b>		
4,21%	157	-11,51% -35
-38,81%	-288	-51,25% -226
4,26%	2	4,26% 2
<b>-2,86%</b>	<b>-129</b>	<b>-32,70% -259</b>
<b>nárůst (- pokles) Increase (- decrease) 2016 / 2015</b>		
-43,75%	-7	-50,00% -6
		-25,00% -1
<b>nárůst (- pokles) Increase (- decrease) 2016 / 2015</b>		
-28,76%	-492	-2,67% -2
		-29,95% -490
<b>-28,89%</b>	<b>-499</b>	<b>-9,20% -8</b>
		-29,94% -491

ŠKODA (ŠKODA Auto a.s.) \*2/ \*5

TOYOTA, PEUGEOT, CITROËN (

HYUNDAI (HMMC-Hyundai Motor I

ZEBRA (ZEBRA Group s.r.o.)

CELKEM - TOTAL

TATRA (Tatra Trucks a.s.)

CELKEM - TOTAL

IVECO BUS (Iveco Czech Republic

SOR (SOR Libchavy spol. s r.o.)

ostatní výrobci

CELKEM - TOTAL

JAWA (JAWA Moto spol. s r.o.)

JAWA (JAWA Moto spol. s r.o.)

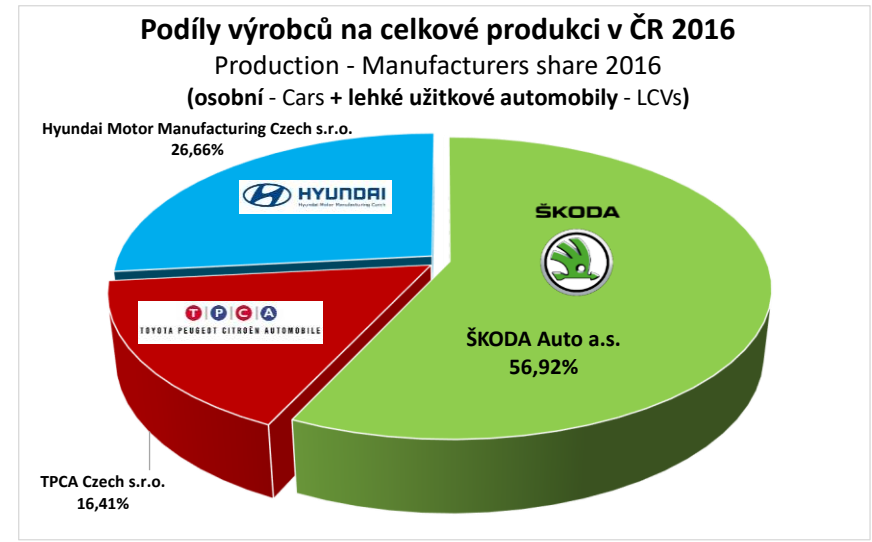
MTC celkem - Motorcycles Total

Zdroj: Údaje jednotlivých firem

Source: Data from individual companies

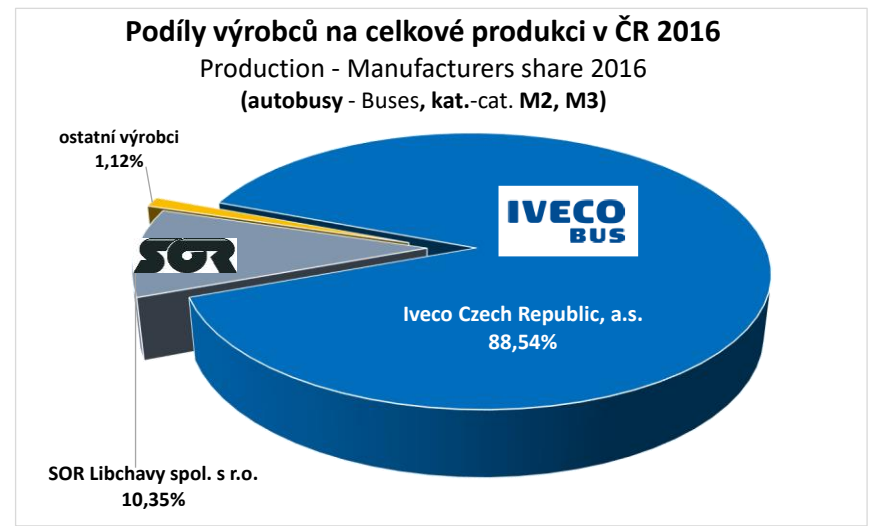
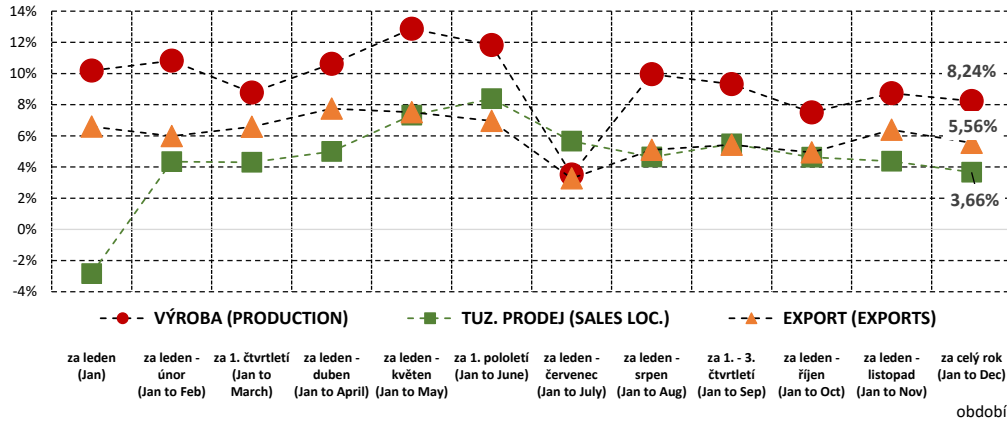
**Souhrnné údaje za jednotlivé základní kategorie motorových vozidel**  
Summary data for each of the basic categories of vehicles

ČESKÁ REPUBLIKA CZECH REPUBLIC <b>CELKOVÝ POČET MOTOROVÝCH VOZIDEL (MOTOR VEHICLES TOTAL)</b>	za leden - prosinec 2016 Since January till December 2016			Nárůst (- pokles) 2016 / 2015 Increase (- decrease) 2016 / 2015		
	VÝROBA v ČR PRODUCTION	TUZ. PRODEJ SALES LOC. *1/	EXPORT EXPORTS	VÝROBA v ČR PRODUCTION	TUZ. PRODEJ SALES LOC. *1/	EXPORT EXPORTS
	1 351 124	105 162	1 608 852	8,24%	3,66%	5,64%
<b>z toho - of which:</b>	Z celkového počtu - Of total			Změna v kategoriích - Change in categories		
• Osobní - Cars + Malá užitková - LCVs	1 344 182	104 163	1 602 548	103 016	3 899	86 052
podíl - share	99,49%	99,05%	99,61%	8,30%	3,89%	5,67%
• Nákladní - CVs (kat. N2 + N3)	1 326	387	925	476	84	370
podíl - share	0,10%	0,37%	0,06%	56,00%	27,72%	66,67%
• Autobusy - Buses (kat. M2 + M3)	4 388	533	4 230	-129	-259	28
podíl - share	0,32%	0,51%	0,26%	-2,86%	-32,70%	0,67%
• Motocykly - Motorcycles (kat. L)	1 228	79	1 149	-499	-8	-491
podíl - share	0,09%	0,08%	0,07%	-28,89%	-9,20%	-29,94%
<b>CELKEM:</b>	<b>100,00%</b>	<b>100,00%</b>	<b>100,00%</b>	<b>102 864</b>	<b>3 716</b>	<b>85 959</b>
	1 351 124	105 162	1 608 852	1 248 260	101 446	1 522 893



za celý rok (Jan to Dec) 100 % = 1 344 182 ks

**Meziroční nárůsty (-poklesy) 2016 / 2015**  
Increase (- decrease) 2016 / 2015  
**MOTOROVÁ VOZIDLA CELKEM - MOTOR VEHICLES TOTAL**



za celý rok (Jan to Dec) 100 % = 4 388 ks

## Přehled o výrobě a odbytu přípojných vozidel domácích značek

### Survey of Trailers + Semitrailers Production and Allocation - Domestic Makes

ČESKÁ REPUBLIKA CZECH REPUBLIC ZNAČKA (výrobce) MAKE (Producer)	za leden - prosinec 2016 Since January till December 2016			za leden - prosinec 2015 Since January till December 2015		
	VÝROBA v ČR PRODUCTION	TUZ. PRODEJ SALES LOC. *1/	EXPORT EXPORTS	VÝROBA PRODUCTION	TUZ. PRODEJ SALES LOC. *1/	EXPORT EXPORTS
<b>Přívěsy - Trailers (kat.-cat. O3, O4)</b>						
PANAV (PANAV, a.s.)	392	328	55	377	346	31
SCHWARZMÜLLER (SCHWARZMÜLLER s.r.o.)	538	134	378	466	122	398
<b>CELKEM-TOTAL</b>	<b>930</b>	<b>462</b>	<b>433</b>	<b>843</b>	<b>468</b>	<b>429</b>
<b>Návěsy - Semitrailers (kat.-cat. O3, O4)</b>						
PANAV (PANAV, a.s.)	114	94	14	97	79	20
SCHWARZMÜLLER (SCHWARZMÜLLER s.r.o.)	1 010	722	806	850	557	716
<b>CELKEM-TOTAL</b>	<b>1 124</b>	<b>816</b>	<b>820</b>	<b>947</b>	<b>636</b>	<b>736</b>
	2 054	1 278	1 253	1 790	1 104	1 165
<b>Přívěsy - Trailers (kat.-cat. O1, O2)</b>						
AGADOS (AGADOS, spol. s r.o.)	22 636	14 676	7 906	21 668	13 954	7 668
<b>CELKEM-TOTAL (kat. O1 - O4)</b>	<b>24 690</b>	<b>15 954</b>	<b>9 159</b>	<b>23 458</b>	<b>15 058</b>	<b>8 833</b>

\*1/ Jedná se o výrobci vykázané domácí prodeje (rozdíl oproti prvním registracím).

Zdroj: údaje jednotlivých firem  
Source: data of individual companies

ČESKÁ REPUBLIKA CZECH REPUBLIC CELKOVÝ POČET PŘÍPOJNÝCH VOZIDEL TRAILERS + SEMITRAILERS TOTAL	za leden - prosinec 2016 Since January till December 2016			Nárůst (- pokles) 2016 / 2015 Increase (- decrease) 2016 / 2015		
	VÝROBA v ČR PRODUCTION	TUZ. PRODEJ SALES LOC. *1/	EXPORT EXPORTS	VÝROBA PRODUCTION	TUZ. PRODEJ SALES LOC. *1/	EXPORT EXPORTS
	24 690	15 954	9 159	5,25%	5,95%	3,69%
<b>z toho - of which:</b>	Podíl z celkového počtu - The share of total			Změna v kategoriích - Change in categories		
- Přívěsy - Trailers (kat.-cat. O1, O2)	91,68%	91,99%	86,32%	4,47%	5,17%	3,10%
- Přívěsy - Trailers (kat.-cat. O3, O4)	3,77%	2,90%	4,73%	10,32%	-1,28%	0,93%
- Návěsy - Semitrailers (kat.-cat. O3, O4)	4,55%	5,11%	8,95%	18,69%	28,30%	11,41%
	100,00%	100,00%	100,00%			

ČESKÁ REPUBLIKA CZECH REPUBLIC CELKOVÝ POČET SILNIČNÍCH VOZIDEL ROAD VEHICLES TOTAL	za leden - prosinec 2016 Since January till December 2016			Nárůst (- pokles) 2016 / 2015 Increase (- decrease) 2016 / 2015		
	VÝROBA v ČR PRODUCTION	TUZ. PRODEJ SALES LOC. *1/	EXPORT EXPORTS	VÝROBA PRODUCTION	TUZ. PRODEJ SALES LOC. *1/	EXPORT EXPORTS
	1 375 814	121 116	1 618 011	8,19%	3,96%	5,63%
	1 375 814	121 116	1 618 011	1 271 718	116 504	1 531 726

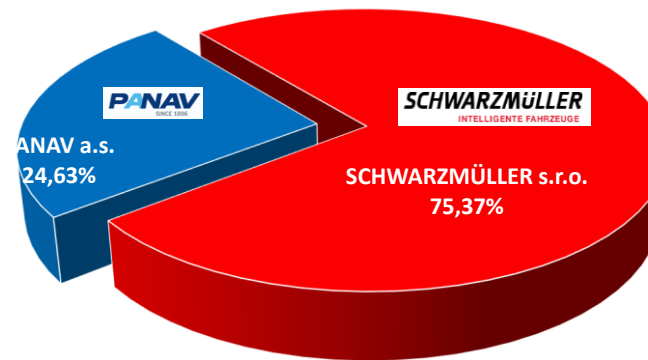
## Údaje za přípojná vozidla se zpracovávají pouze čtvrtletně.

Data for trailers and semitrailers are treated only quarterly.

změna za 1. - 12. měsíc 2016 / 2015 Change since January till December 2016 / 2015					
VÝROBA v ČR PRODUCTION		TUZ. PRODEJ SALES LOC.		EXPORT EXPORTS	
<b>nárůst (- pokles) Increase (- decrease) 2015 / 2014</b>					
3,98%	15	-5,20%	-18	77,42%	24
15,45%	72	9,84%	12	-5,03%	-20
10,32%	87	-1,28%	-6	0,93%	4
<b>nárůst (- pokles) Increase (- decrease) 2015 / 2014</b>					
17,53%	17	18,99%	15	-30,00%	-6
18,82%	160	29,62%	165	12,57%	90
18,69%	177	28,30%	180	11,41%	84
14,75%	264	15,76%	174	7,55%	88
<b>nárůst (- pokles) Increase (- decrease) 2015 / 2014</b>					
4,47%	968	5,17%	722	3,10%	238
5,25%	1 232	5,95%	896	3,69%	326

## Podíly výrobců na celkové produkci v ČR - rok 2016

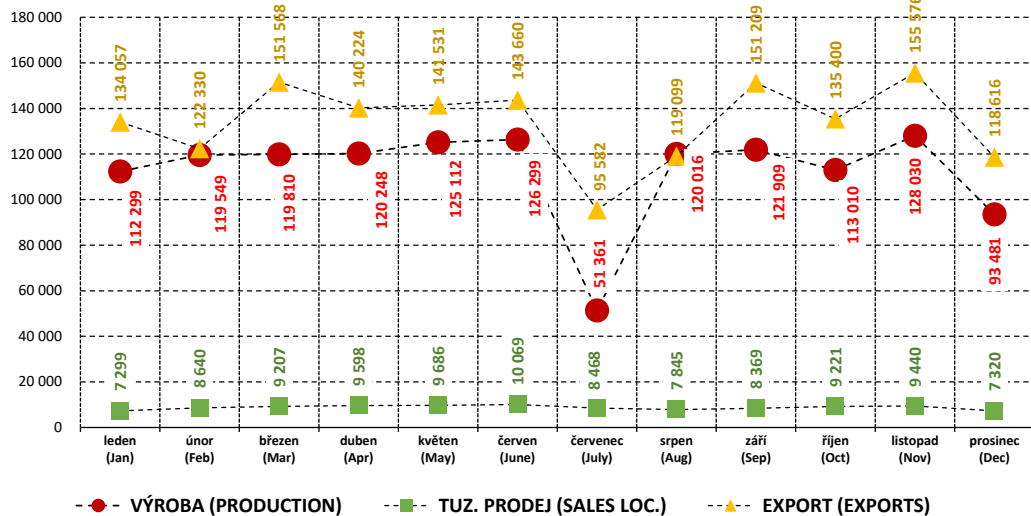
Production - Manufacturers share  
(přípojná - Trailers and Semitrailers; kat.-cat. O3 + O4)



za celý rok (Jan to Dec)

100 % = 2 054 ks

**Výroba, tuzemský prodej a export - měsíčně, 2016**  
**Production, Sales Local, Exports - Monthly, 2016**  
**MOTOROVÁ VOZIDLA CELKEM - MOTOR VEHICLES TOTAL**



**Výroba, tuzemský prodej a export - čtvrtletně, 2016**  
**Production, Sales Local, Exports - quarterly, 2016**  
**PŘÍPOJNÁ VOZ. CELKEM - TRAILERS AND SEMITRAILERS TOTAL**

