



Přehled o výrobě a odbytů motorových vozidel domácích značek

Survey of Motor Vehicles Production and Allocation - Domestic Makes

ČESKÁ REPUBLIKA CZECH REPUBLIC	za leden - prosinec 2017 Since January till December 2017			za leden - prosinec 2016 Since January till December 2016		
	VÝROBA v ČR PRODUCTION	TUZ. PRODEJ SALES LOC. *1/	EXPORT EXPORTS	VÝROBA v ČR PRODUCTION	TUZ. PRODEJ SALES LOC. *1/	EXPORT EXPORTS
ZNAČKA (výrobce) MAKE (Manufacturer)						

Osobní - Cars (kat.-cat. M1) + Lehká užitková - LCVs (kat.-cat. N1)						
ŠKODA (ŠKODA Auto a.s.) *2/ *5/	858 103	95 017	766 628	765 171	88 016	680 935
TOYOTA, PEUGEOT, CITROËN (TPCA Czech s.r.o.) *3/	199 078	434	198 644	220 611	450	220 161
HYUNDAI (HMMC - Hyundai Motor Manuf. Czech s.r.o.) *3/	356 700	15 743	340 957	358 400	15 697	342 703
ZEBRA (ZEBRA Group s.r.o.)	0	0	0	0	0	0
CELKEM - TOTAL	1 413 881	111 194	1 306 229	1 344 182	104 163	1 243 799

Nákladní - CVs (kat.-cat. N2, N3)						
TATRA (Tatra Trucks a.s.)	1 481	435	903	1 326	387	925
CELKEM - TOTAL	1 481	435	903	1 326	387	925

Autobusy - Buses (kat.-cat. M2, M3)						
IVECO BUS (Iveco Czech Republic, a.s.)	4 102	382	4 504	3 885	269	3 991
SOR (SOR Libchavy spol. s r.o.)	472	167	305	454	215	239
..... *4/ (KH motor CENTRUM Opava)	57	57	0	49	49	0
CELKEM - TOTAL	4 631	606	4 809	4 388	533	4 230

Motocykly (MTC) do 50 cm ³ - Motorcycles under 50 ccm (kat.-cat. L)						
JAWA (JAWA Moto spol. s r.o.)	0	0	0	9	6	3

Motocykly (MTC) přes 50 cm ³ - Motorcycles over 50 ccm (kat.-cat. L)						
JAWA (JAWA Moto spol. s r.o.)	1 331	174	1 157	1 219	73	1 146

MTC celkem - Motorcycles Total						
	1 331	174	1 157	1 228	79	1 149

*1/ Jedná se o výrobci vykázané domácí prodeje (rozdíl oproti prvním registracím).

*2/ Export - od roku 2017 je uváděn pouze export vozidel vyrobených v ČR.

*3/ TPCA Czech - ÚDAJE O EXPORTU = VÝROBA - TUZ. PRODEJ (zde první registrace Toyota Aygo, Citroën C1 a Peugeot 108 v ČR).

HMMC - ÚDAJE O EXPORTU = VÝROBA - TUZ. PRODEJ (zde první registrace vozidel Hyundai i30, Hyundai ix20 a Hyundai ix35/Tucson v ČR).

*4/ Jedná se o autobusy vyrobené v ČR na podvozcích různých značek.

*5/ Od 1. 1. 2016 se počet vyrobených vozů Škoda Auto uvádí bez montážních celků (CKD).

Zdroj: Údaje jednotlivých firem
Source: Data from individual companies

změna za 1. - 12. měsíc 2017 / 2016 Change since January till December 2017 / 2016					
VÝROBA v ČR PRODUCTION	TUZ. PRODEJ SALES LOC. *1/	EXPORT EXPORTS	VÝROBA v ČR PRODUCTION	TUZ. PRODEJ SALES LOC. *1/	EXPORT EXPORTS

nárůst (- pokles) Increase (- decrease) 2017 / 2016					
12,15%	92 932	7,95%	7 001	12,58%	85 693
-9,76%	-21 533	-3,56%	-16	-9,77%	-21 517
-0,47%	-1 700	0,29%	46	-0,51%	-1 746
	0		0		0
5,19%	69 699	6,75%	7 031	5,02%	62 430

nárůst (- pokles) Increase (- decrease) 2017 / 2016					
11,69%	155	12,40%	48	-2,38%	-22
11,69%	155	12,40%	48	-2,38%	-22

nárůst (- pokles) Increase (- decrease) 2017 / 2016					
5,59%	217	42,01%	113	12,85%	513
3,96%	18	-22,33%	-48	27,62%	66
16,33%	8	16,33%	8		0
5,54%	243	13,70%	73	13,69%	579

nárůst (- pokles) Increase (- decrease) 2017 / 2016					
-100,00%	-9	-100,00%	-6	-100,00%	-3

nárůst (- pokles) Increase (- decrease) 2017 / 2016					
9,19%	112	138,36%	101	0,96%	11

MTC celkem - Motorcycles Total					
8,39%	103	120,25%	95	0,70%	8

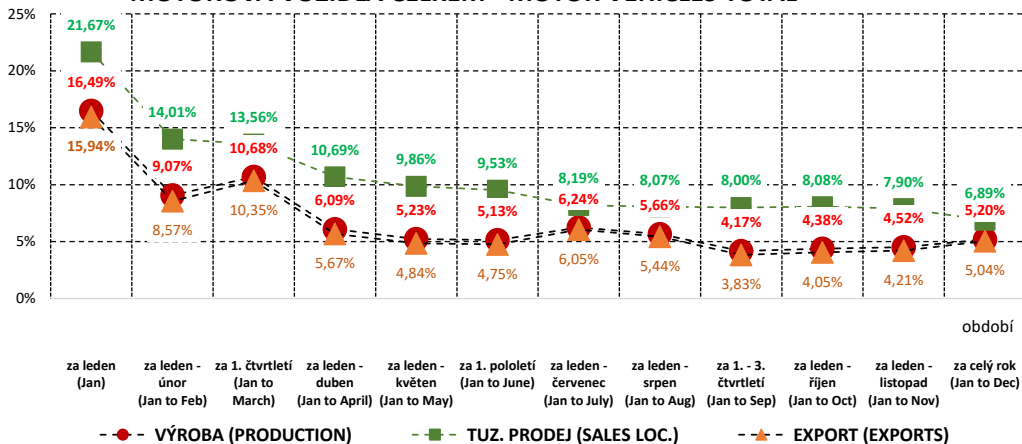
Zdroj: Údaje jednotlivých firem
Source: Data from individual companies

Souhrnné údaje za jednotlivé základní kategorie motorových vozidel
Summary data for each of the basic categories of vehicles

ČESKÁ REPUBLIKA CZECH REPUBLIC	za leden - prosinec 2017 Since January till December 2017			Nárůst (- pokles) 2017 / 2016 Increase (- decrease) 2017 / 2016		
	VÝROBA v ČR PRODUCTION	TUZ. PRODEJ SALES LOC. *1/	EXPORT EXPORTS	VÝROBA v ČR PRODUCTION	TUZ. PRODEJ SALES LOC. *1/	EXPORT EXPORTS
	1 421 324	112 409	1 313 098	5,20%	6,89%	5,04%
CELKOVÝ POČET MOTOROVÝCH VOZIDEL (MOTOR VEHICLES TOTAL)						
z toho - of which:	Z celkového počtu - Of total			Změna v kategoriích - Change in categories		
• Osobní - Cars + Malá užitková - LCVs	1 413 881	111 194	1 306 229	69 699	7 031	62 430
podíl - share	99,48%	98,92%	99,48%	5,19%	6,75%	5,02%
• Nákladní - CVs (kat.-cat. N2 + N3)	1 481	435	903	155	48	-22
podíl - share	0,10%	0,39%	0,07%	11,69%	12,40%	-2,38%
• Autobusy - Buses (kat.-cat. M2 + M3)	4 631	606	4 809	243	73	579
podíl - share	0,33%	0,54%	0,37%	5,54%	13,70%	13,69%
• Motocykly - Motorcycles (kat.-cat. L)	1 331	174	1 157	103	95	8
podíl - share	0,09%	0,15%	0,09%	8,39%	120,25%	0,70%
CELKEM:	100,00%	100,00%	100,00%	70 200	7 247	62 995
	1 421 324	112 409	1 313 098	1 351 124	105 162	1 250 103

Meziroční nárůsty (-poklesy) 2017 / 2016
Increase (- decrease) 2017 / 2016

MOTOROVÁ VOZIDLA CELKEM - MOTOR VEHICLES TOTAL

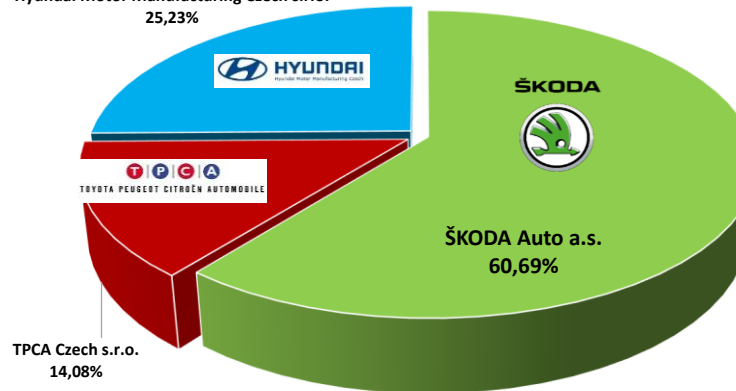


Podíly výrobců na celkové produkci v ČR 2017

Production - Manufacturers share 2017

(osobní - Cars + lehké užitkové automobily - LCVs)

Hyundai Motor Manufacturing Czech s.r.o.
25,23%



za celý rok (Jan to Dec)

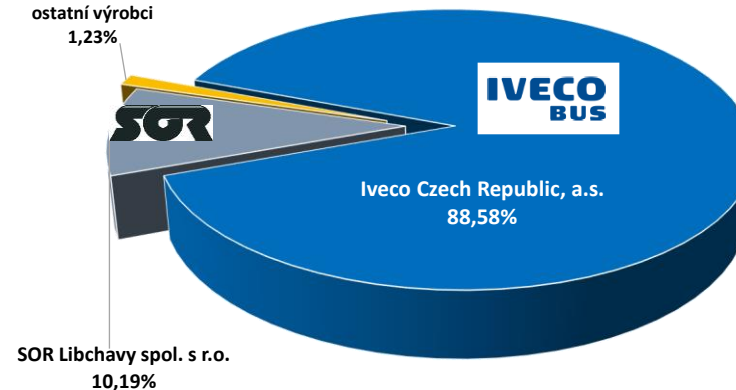
100 % = 1 413 881 ks

Podíly výrobců na celkové produkci v ČR 2017

Production - Manufacturers share 2017

(autobusy - Buses, kat.-cat. M2, M3)

ostatní výrobci
1,23%



za celý rok (Jan to Dec)

100 % = 4 631 ks

Přehled o výrobě a odbytu přípojných vozidel domácích značek

Survey of Trailers + Semitrailers Production and Allocation - Domestic Makes

ČESKÁ REPUBLIKA CZECH REPUBLIC ZNAČKA (výrobce) MAKE (Producer)	za leden - prosinec 2017 Since January till December 2017			za leden - prosinec 2016 Since January till December 2016		
	VÝROBA v ČR PRODUCTION	TUZ. PRODEJ SALES LOC. *1/	EXPORT EXPORTS	VÝROBA PRODUCTION	TUZ. PRODEJ SALES LOC. *1/	EXPORT EXPORTS
Přívěsy - Trailers (kat.-cat. O3, O4)						
PANAV (PANAV, a.s.)	336	309	26	392	328	55
SCHWARZMÜLLER (SCHWARZMÜLLER s.r.o.)	398	134	338	538	134	378
CELKEM-TOTAL	734	443	364	930	462	433
Návěsy - Semitrailers (kat.-cat. O3, O4)						
PANAV (PANAV, a.s.)	165	135	11	114	94	14
SCHWARZMÜLLER (SCHWARZMÜLLER s.r.o.)	1 318	575	1 143	1 010	722	806
CELKEM-TOTAL	1 483	710	1 154	1 124	816	820
	2 217	1 153	1 518	2 054	1 278	1 253
Přívěsy - Trailers (kat.-cat. O1, O2)						
AGADOS (AGADOS, spol. s r.o.)	23 002	15 200	7 541	22 636	14 676	7 906
CELKEM-TOTAL (kat. O1 - O4)	25 219	16 353	9 059	24 690	15 954	9 159

*1/ Jedná se o výrobci vykázané domácí prodeje (rozdíl oproti prvním registracím).

Zdroj: údaje jednotlivých firem
Source: data of individual companies

ČESKÁ REPUBLIKA CZECH REPUBLIC CELKOVÝ POČET PŘÍPOJNÝCH VOZIDEL TRAILERS + SEMITRAILERS TOTAL	za leden - prosinec 2017 Since January till December 2017			Nárůst (- pokles) 2017 / 2016 Increase (- decrease) 2017 / 2016		
	VÝROBA v ČR PRODUCTION	TUZ. PRODEJ SALES LOC. *1/	EXPORT EXPORTS	VÝROBA PRODUCTION	TUZ. PRODEJ SALES LOC. *1/	EXPORT EXPORTS
CELKOVÝ POČET PŘÍPOJNÝCH VOZIDEL	25 219	16 353	9 059	2,14%	2,50%	-1,09%
z toho - of which:	Podíl z celkového počtu - The share of total			Změna v kategoriích - Change in categories		
- Přívěsy - Trailers (kat.-cat. O1, O2)	91,21%	92,95%	83,24%	1,62%	3,57%	-4,62%
- Přívěsy - Trailers (kat.-cat. O3, O4)	2,91%	2,71%	4,02%	-21,08%	-4,11%	-15,94%
- Návěsy - Semitrailers (kat.-cat. O3, O4)	5,88%	4,34%	12,74%	31,94%	-12,99%	40,73%
	100,00%	100,00%	100,00%			

ČESKÁ REPUBLIKA CZECH REPUBLIC CELKOVÝ POČET SILNIČNÍCH VOZIDEL ROAD VEHICLES TOTAL	za leden - prosinec 2017 Since January till December 2017			Nárůst (- pokles) 2017 / 2016 Increase (- decrease) 2017 / 2016		
	VÝROBA v ČR PRODUCTION	TUZ. PRODEJ SALES LOC. *1/	EXPORT EXPORTS	VÝROBA PRODUCTION	TUZ. PRODEJ SALES LOC. *1/	EXPORT EXPORTS
CELKOVÝ POČET SILNIČNÍCH VOZIDEL	1 446 543	128 762	1 322 157	5,14%	6,31%	4,99%
	1 446 543	128 762	1 322 157	1 375 814	121 116	1 259 262

Údaje za přípojná vozidla se zpracovávají pouze čtvrtletně.
Data for trailers and semitrailers are treated only quarterly.

změna za 1. - 12. měsíc 2017 / 2016 Change since January till December 2017 / 2016					
VÝROBA v ČR PRODUCTION		TUZ. PRODEJ SALES LOC.		EXPORT EXPORTS	
nárůst (- pokles) Increase (- decrease) 2015 / 2014					
-14,29%	-56	-5,79%	-19	-52,73%	-29
-26,02%	-140	0,00%	0	-10,58%	-40
-21,08%	-196	-4,11%	-19	-15,94%	-69

PANAV (PANAV, a.s.)
SCHWARZMÜLLER (SCHWARZMÜLLER s.r.o.)
CELKEM-TOTAL

nárůst (- pokles) Increase (- decrease) 2015 / 2014					
44,74%	51	43,62%	41	-21,43%	-3
30,50%	308	-20,36%	-147	41,81%	337
31,94%	359	-12,99%	-106	40,73%	334
7,94%	163	-9,78%	-125	21,15%	265

PANAV (PANAV, a.s.)
SCHWARZMÜLLER (SCHWARZMÜLLER s.r.o.)
CELKEM-TOTAL

nárůst (- pokles) Increase (- decrease) 2015 / 2014					
1,62%	366	3,57%	524	-4,62%	-365

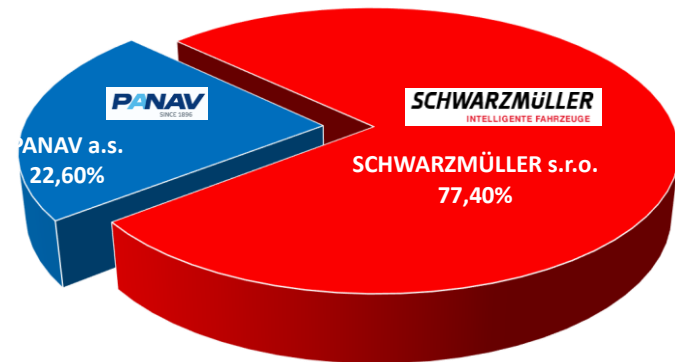
AGADOS (AGADOS, spol. s r.o.)

2,14%	529	2,50%	399	-1,09%	-100
-------	-----	-------	-----	--------	------

CELKEM-TOTAL (kat. O1 - O4) **

Podíly výrobců na celkové produkci v ČR - rok 2017

Production - Manufacturers share
(přípojná - Trailers and Semitrailers; kat.-cat. O3 + O4)



za celý rok (Jan to Dec)

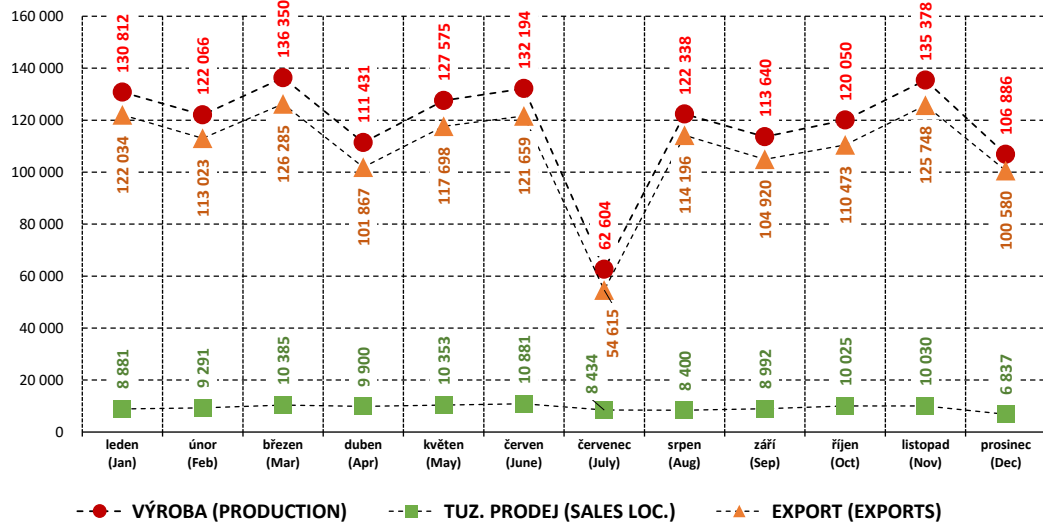
100 % =

2 217 ks

Výroba, tuzemský prodej a export - měsíčně, 2017

Production, Sales Local, Exports - Monthly, 2017

MOTOROVÁ VOZIDLA CELKEM - MOTOR VEHICLES TOTAL



Výroba, tuzemský prodej a export - čtvrtletně, 2017

Production, Sales Local, Exports - quarterly, 2017

PRÍPOJNÁ VOZ. CELKEM - TRAILERS AND SEMITRAILERS TOTAL

