



Osobní automobily

kategorie M1

leden-prosinec

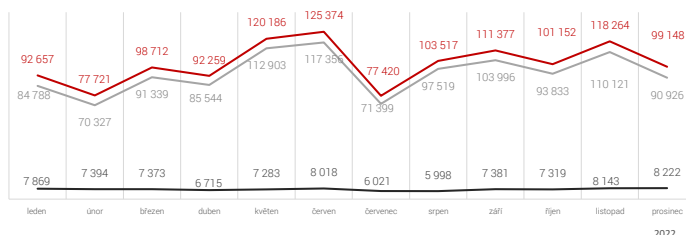
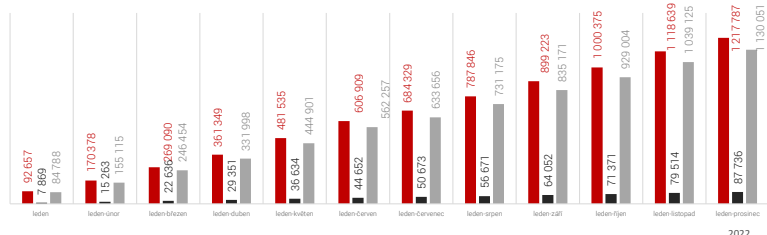
kumulace

Výroba	2022	1 217 787	112 564	10,2%
	2021	1 105 223		
Tuzemský prodej	2022	87 736	-9 376	-9,7%
	2021	97 112		
Export	2022	1 130 051	121 505	12,0%
	2021	1 008 546		

prosinec

měsíc

Výroba	2022	99 148	17 697	21,7%
	2021	81 451		
Tuzemský prodej	2022	8 222	139	1,7%
	2021	8 083		
Export	2022	90 926	17 558	23,9%
	2021	73 368		



ŠKODA AUTO a.s.



Výroba	leden-prosinec	2022	693 032	12 745	1,9%
	2021	680 287			
prosinec	2022	56 978	7 008	14,0%	
	2021	49 970			

Hyundai Motor Manufacturing Czech s.r.o.



Výroba	leden-prosinec	2022	322 500	47 500	17,3%
	2021	275 000			
prosinec	2022	25 600	7 600	42,2%	
	2021	18 000			

Toyota Motor Manufacturing Czech Republic, s.r.o.



Výroba	leden-prosinec	2022	202 255	52 319	34,9%
	2021	149 936			
prosinec	2022	16 570	3 089	22,9%	
	2021	13 481			

Tuzemský prodej	leden-prosinec	2022	71 152	-8 776	-11,0%
	2021	79 928			
prosinec	2022	7 021	319	4,8%	
	2021	6 702			

Tuzemský prodej	leden-prosinec	2022	14 257	-1 743	-10,9%
	2021	16 000			
prosinec	2022	909	-416	-31,4%	
	2021	1 325			

Tuzemský prodej	leden-prosinec	2022	2 327	1 143	96,5%
	2021	1 184			
prosinec	2022	292	236	421,4%	
	2021	56			

Export	leden-prosinec	2022	621 880	21 086	3,5%
	2021	600 794			
prosinec	2022	49 957	6 689	15,5%	
	2021	43 268			

Export	leden-prosinec	2022	308 243	49 243	19,0%
	2021	259 000			
prosinec	2022	24 691	8 016	48,1%	
	2021	16 675			

Export	leden-prosinec	2022	199 928	51 176	34,4%
	2021	148 752			
prosinec	2022	16 278	2 853	21,3%	
	2021	13 425			



Autobusy

kategorie M2 a M3

leden-prosinec

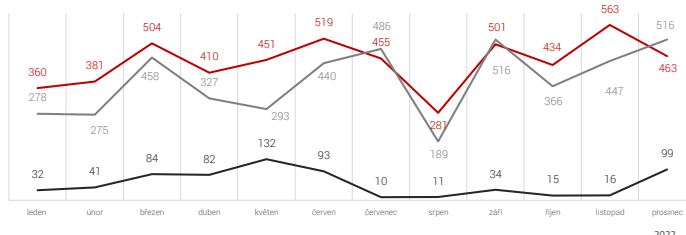
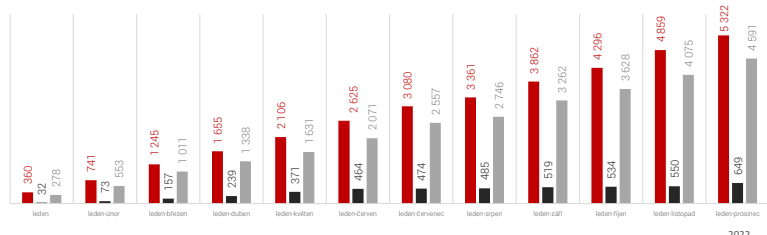
kumulace

Výroba	2022	5 322	375	7,6%
	2021	4 947		
Tuzemský prodej	2022	649	-38	-5,5%
	2021	687		
Export	2022	4 591	-2	0,0%
	2021	4 593		

prosinec

měsíc

Výroba	2022	463	-181	-28,1%
	2021	644		
Tuzemský prodej	2022	99	-91	-47,9%
	2021	190		
Export	2022	516	-48	-8,5%
	2021	564		



Iveco Czech Republic, a.s.



Výroba	leden-prosinec	2022	4 766	401	9,2%
	2021	4 365			
prosinec	2022	397	-114	-22,3%	
	2021	511			

SOR Libchavy spol. s r.o.



Výroba	leden-prosinec	2022	520	-32	-5,8%
	2021	552			
prosinec	2022	65	-61	-48,4%	
	2021	126			

KHMC s.r.o.



Výroba	leden-prosinec	2022	22	-2	-8,3%
	2021	24			
prosinec	2022	1	-2	-66,7%	
	2021	3			

Tuzemský prodej	leden-prosinec	2022	393	-35	-8,2%
	2021	428			
prosinec	2022	58	-61	-51,3%	
	2021	119			

Tuzemský prodej	leden-prosinec	2022	255	19	8,1%
	2021	236			
prosinec	2022	40	-31	100,0%	
	2021	71			

Tuzemský prodej	leden-prosinec	2022	0	0	0,0%
	2021	0			
prosinec	2022	0	0	0,0%	
	2021	0			

Export	leden-prosinec	2022	4 304	51	1,2%
	2021	4 253			
prosinec	2022	490	-16	-3,2%	
	2021	506			

Export	leden-prosinec	2022	265	-51	-16,1%
	2021	316			
prosinec	2022	25	-30	-54,5%	
	2021	55			

Export	leden-prosinec	2022	22	-2	-8,3%
	2021	24			
prosinec	2022	1	-2	-66,7%	
	2021	3			

ŠKODA ELECTRIC a.s.



Výroba	leden-prosinec	2022	14	8	133,3%
	2021	6			
prosinec	2022	0	-4	-100,0%	
	2021	4			

Tuzemský prodej	leden-prosinec	2022	1	-22	-95,7%
	2021	23			
prosinec	2022	1	1	100,0%	
	2021	0			

Export	leden-prosinec	2022	0	0	n/a
	2021	0			
prosinec	2022	0	0	n/a	
	2021	0			



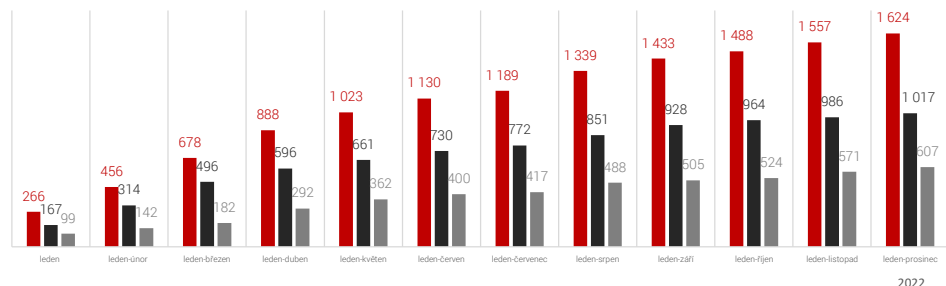
Motorcykly

kategorie L

leden-prosinec

kumulace

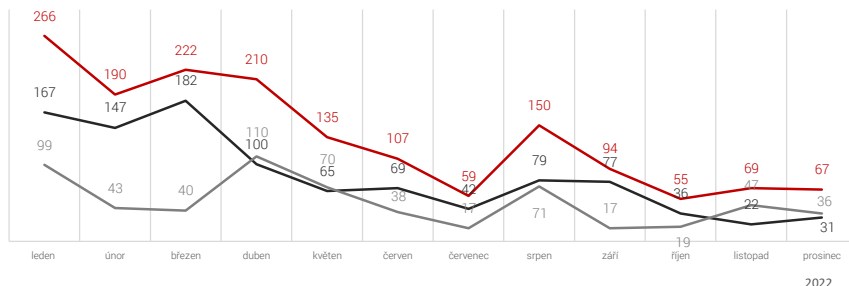
Výroba	2022	1 624	589	56,9%
	2021	1 035		
Tuzemský prodej	2022	1 017	226	28,6%
	2021	791		
Export	2022	607	363	148,8%
	2021	244		



prosinec

měsíc

Výroba	2022	67	6	9,8%
	2021	61		
Tuzemský prodej	2022	31	14	82,4%
	2021	17		
Export	2022	36	-8	-18,2%
	2021	44		



JAWA Moto spol. s r.o.



Výroba

leden-prosinec	2022	1 624	589	56,9%
	2021	1 035		
prosinec	2022	67	6	9,8%
	2021	61		

Tuzemský prodej

leden-prosinec	2022	1 017	226	28,6%
	2021	791		
prosinec	2022	31	14	82,4%
	2021	17		

Export

leden-prosinec	2022	607	363	148,8%
	2021	244		
prosinec	2022	36	-8	-18,2%
	2021	44		



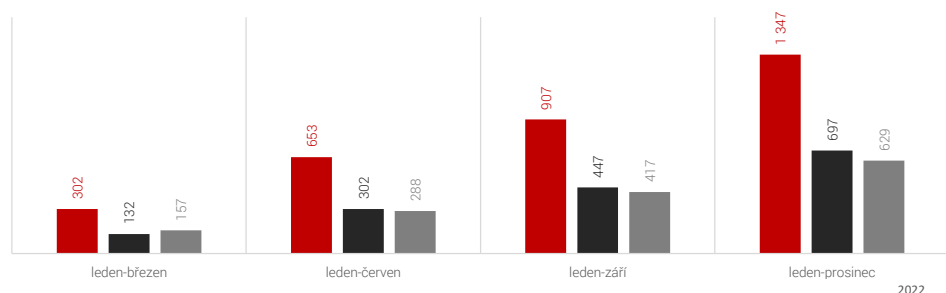
Nákladní vozidla

kategorie N2 a N3

leden-prosinec

kumulace

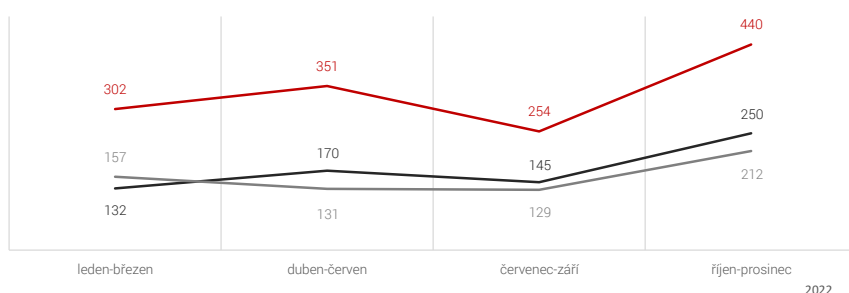
Výroba	2022	1 347	85	6,7%
	2021	1 262		
Tuzemský prodej	2022	697	211	43,4%
	2021	486		
Export	2022	629	-162	-20,5%
	2021	791		



říjen-prosinec

kvartální období

Výroba	2022	440	53	13,7%
	2021	387		
Tuzemský prodej	2022	250	12	5,0%
	2021	238		
Export	2022	212	65	44,2%
	2021	147		



TATRA TRUCKS a.s.



Výroba

leden-prosinec	2022	1 347	85	6,7%
	2021	1 262		
říjen-prosinec	2022	440	53	13,7%
	2021	387		

Tuzemský prodej

leden-prosinec	2022	697	211	43,4%
	2021	486		
říjen-prosinec	2022	250	12	5,0%
	2021	238		

Export

leden-prosinec	2022	629	-162	-20,5%
	2021	791		
říjen-prosinec	2022	212	65	44,2%
	2021	147		



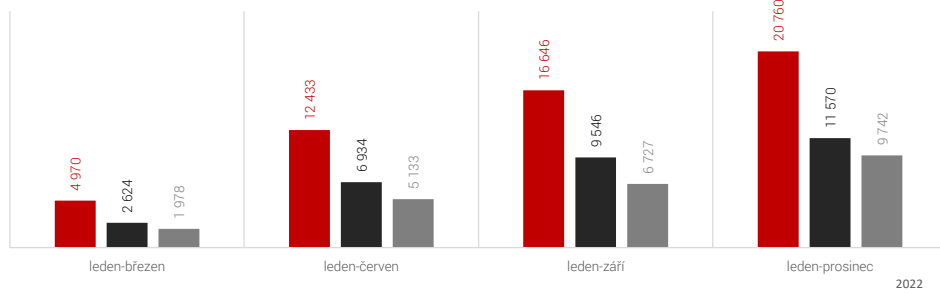
Přípojná vozidla do 3,5 t

kategorie O1 a O2

leden-prosinec

kumulace

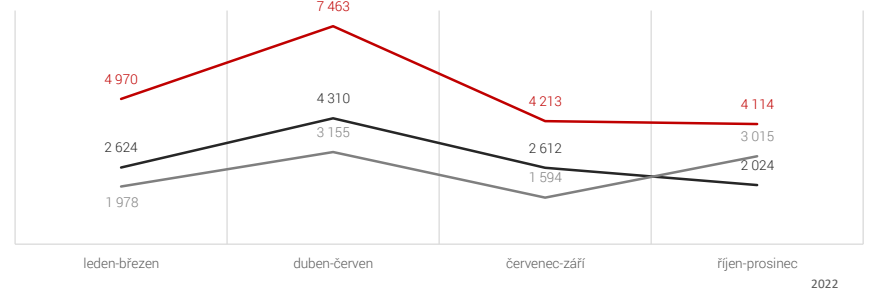
Výroba	2022	20 760	-6 275	-23,2%
	2021	27 035		
Tuzemský prodej	2022	11 570	-4 965	-30,0%
	2021	16 535		
Export	2022	9 742	-359	-3,6%
	2021	10 101		



říjen-prosinec

kvartální období

Výroba	2022	4 114	-260	-5,9%
	2021	4 374		
Tuzemský prodej	2022	2 024	-473	-18,9%
	2021	2 497		
Export	2022	3 015	1 118	58,9%
	2021	1 897		



AGADOS, spol. s r.o.



Výroba

leden-prosinec	2022	20 760	-6 275	-23,2%
	2021	27 035		
říjen-prosinec	2022	4 114	-260	-5,9%
	2021	4 374		

Tuzemský prodej

leden-prosinec	2022	11 570	-4 965	-30,0%
	2021	16 535		
říjen-prosinec	2022	2 024	-473	-18,9%
	2021	2 497		

Export

leden-prosinec	2022	9 742	-359	-3,6%
	2021	10 101		
říjen-prosinec	2022	3 015	1 118	58,9%
	2021	1 897		



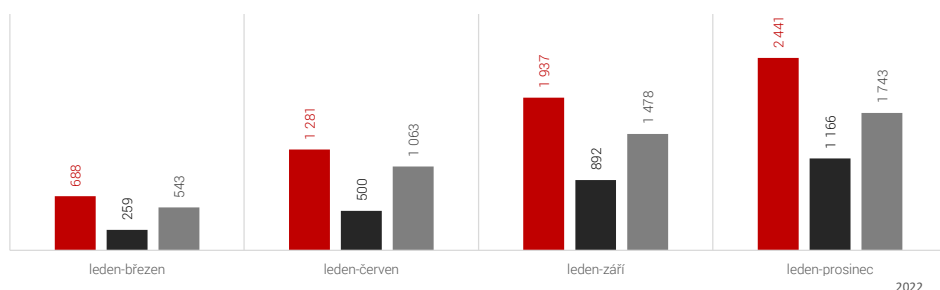
Přípojná vozidla nad 3,5 t

kategorie O3 a O4

leden-prosinec

kumulace

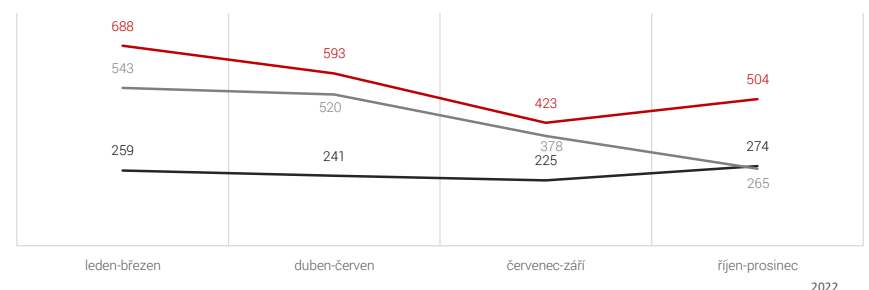
Výroba	2022	2 441	245	11,2%
	2021	2 196		
Tuzemský prodej	2022	1 166	29	2,6%
	2021	1 137		
Export	2022	1 743	286	19,6%
	2021	1 457		



říjen-prosinec

kvartální období

Výroba	2022	504	-43	-7,9%
	2021	547		
Tuzemský prodej	2022	274	-66	-19,4%
	2021	340		
Export	2022	265	11	4,3%
	2021	254		



Schwarz Müller s.r.o.



Výroba

leden-prosinec	2022	1 966	182	10,2%
	2021	1 784		
říjen-prosinec	2022	368	-93	-20,2%
	2021	461		

Tuzemský prodej

leden-prosinec	2022	776	0	0,0%
	2021	776		
říjen-prosinec	2022	159	-87	-35,4%
	2021	246		

Export

leden-prosinec	2022	1 665	268	19,2%
	2021	1 397		
říjen-prosinec	2022	248	12	5,1%
	2021	236		

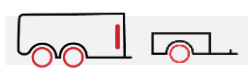
PANAV, a.s.



leden-prosinec	2022	475	63	15,3%
	2021	412		
říjen-prosinec	2022	136	50	58,1%
	2021	86		

leden-prosinec	2022	390	29	8,0%
	2021	361		
říjen-prosinec	2022	115	21	22,3%
	2021	94		

leden-prosinec	2022	78	18	30,0%
	2021	60		
říjen-prosinec	2022	17	-1	-5,6%
	2021	18		



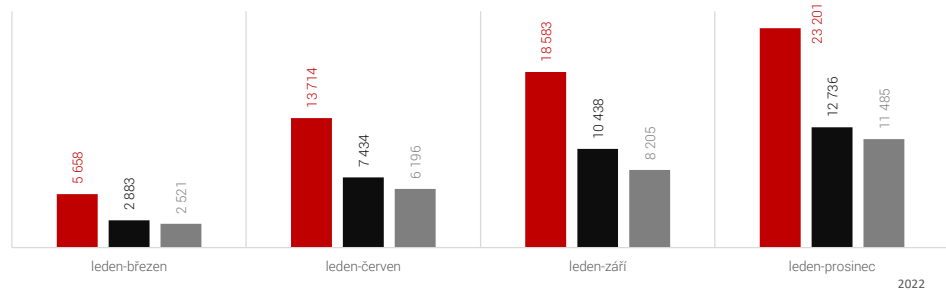
CELKEM Přípojná vozidla

kategorie O1, O2, O3 a O4

leden-prosinec

kumulace

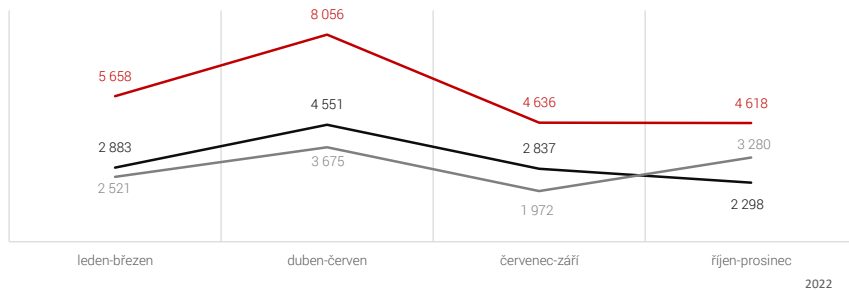
Výroba	2022	23 201		
	2021	29 231	-6 030	-20,6%
Tuzemský prodej	2022	12 736		
	2021	17 672	-4 936	-27,9%
Export	2022	11 485		
	2021	11 558	-73	-0,6%



říjen-prosinec

kvartální období

Výroba	2022	4 618		
	2021	4 921	-303	-6,2%
Tuzemský prodej	2022	2 298		
	2021	2 837	-539	-19,0%
Export	2022	3 280		
	2021	2 151	1 129	52,5%



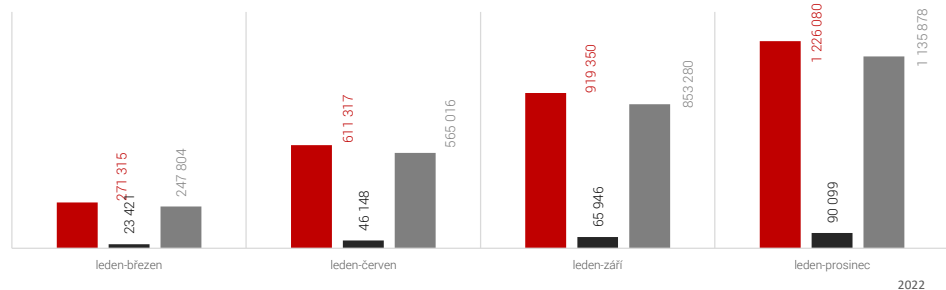
CELKEM Motorová vozidla

kategorie M1, M2, M3, N2, N3 a L

leden-prosinec

kumulace

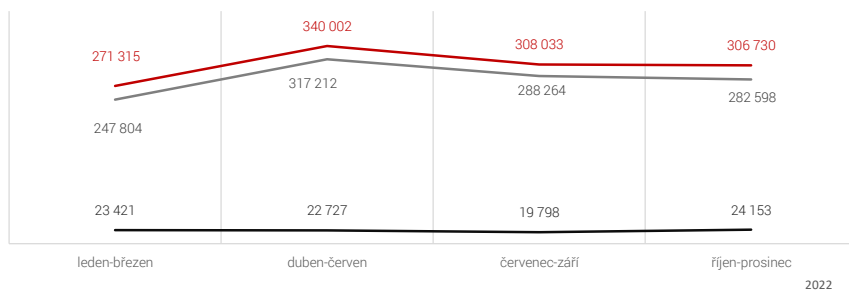
Výroba	2022	1 226 080		
	2021	1 112 467	113 613	10,2%
Tuzemský prodej	2022	90 099		
	2021	99 076	-8 977	-9,1%
Export	2022	1 135 878		
	2021	1 014 174	121 704	12,0%



říjen-prosinec

kvartální období

Výroba	2022	306 730		
	2021	275 653	31 077	11,3%
Tuzemský prodej	2022	24 153		
	2021	21 901	2 252	10,3%
Export	2022	282 598		
	2021	253 989	28 609	11,3%



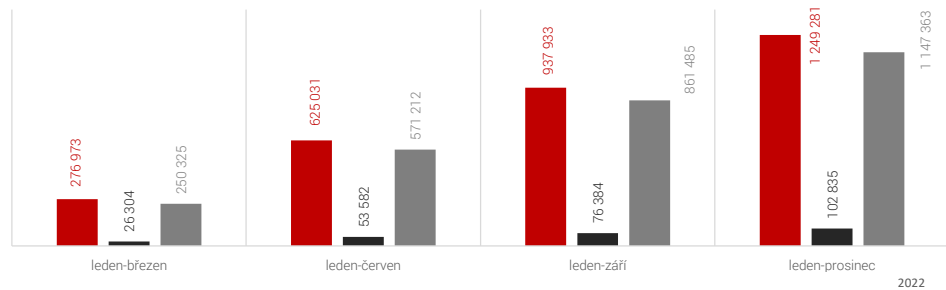
CELKEM Silniční vozidla

kategorie M1, M2, M3, N2, N3, L, O1, O2, O3 a O4

leden-prosinec

kumulace

Výroba	2022	1 249 281		
	2021	1 141 698	107 583	9,4%
Tuzemský prodej	2022	102 835		
	2021	116 748	-13 913	-11,9%
Export	2022	1 147 363		
	2021	1 025 732	121 631	11,9%



říjen-prosinec

kvartální období

Výroba	2022	311 348		
	2021	280 574	30 774	11,0%
Tuzemský prodej	2022	26 451		
	2021	24 738	1 713	6,9%
Export	2022	285 878		
	2021	256 140	29 738	12%

