

Výroba vozidel

v České republice

únor 2025



SDRUŽENÍ
AUTOMOBILOVÉHO
PRŮMYSLU



Osobní automobily

kategorie M1

leden-únor

Kategorie zahrnuje výrobu všech osobních vozidel bez ohledu na používané palivo.

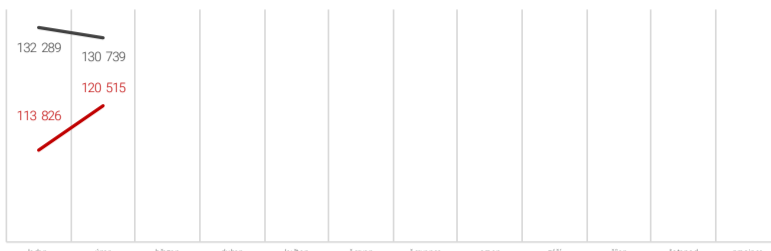
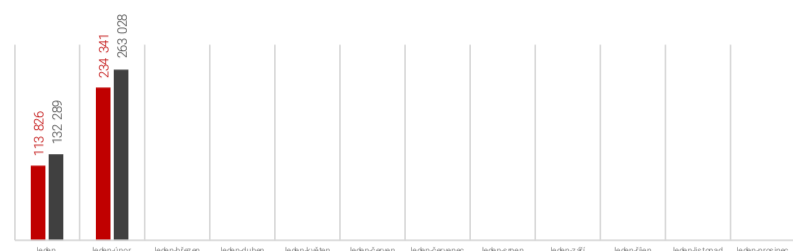
kumulace

2025	234 341		
2024	263 028	-28 687	-10,9%

únor

měsíc

2025	120 515		
2024	130 739	-10 224	-7,8%



ŠKODA AUTO a.s.



leden-únor	2025	151 429	-10 304	-6,4%
	2024	161 733		
únor	2025	79 079	-735	-0,9%
	2024	79 814		

Hyundai Motor
Manufacturing Czech s.r.o.



leden-únor	2025	44 440	-14 360	-24,4%
	2024	58 800		
únor	2025	23 200	-5 200	-18,3%
	2024	28 400		

Toyota Motor
Manufacturing Czech Republic, s.r.o.



leden-únor	2025	38 472	-4 023	-9,5%
	2024	42 495		
únor	2025	18 236	-4 289	-19,0%
	2024	22 525		



Autobusy

kategorie M2 a M3

leden-únor

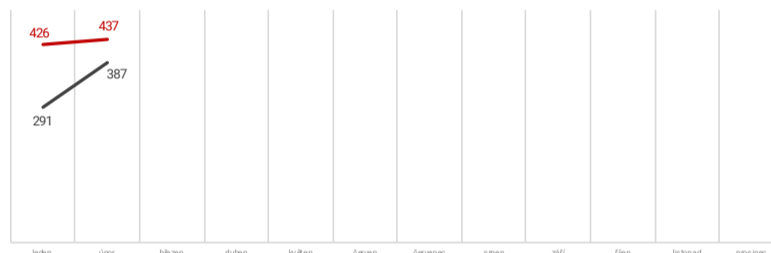

kumulace

2025	863		
2024	678	185	27,3%

únor

měsíc

2025	437		
2024	387	50	12,9%



Iveco Czech Republic, a.s.



leden-únor	2025	842	200	31,2%
	2024	642		
únor	2025	424	61	16,8%
	2024	363		

SOR Libchavy spol. s r.o.



leden-únor	2025	17	-14	-45,2%
	2024	31		
únor	2025	10	-11	-52,4%
	2024	21		

KHMC s.r.o.



leden-únor	2025	4	-1	-20,0%
	2024	5		
únor	2025	3	0	0,0%
	2024	3		

ŠKODA ELECTRIC a.s.



leden-únor	2025	0	0	n/a
	2024	0		
únor	2025	0	0	n/a
	2024	0		



Motocykly

kategorie L

leden-únor

kumulace

2025	101		
2024	152	-51	-33,6%

únor

měsíc

2025	54		
2024	77	-23	-29,9%



JAWA Moto spol. s r.o.



leden-únor	2025	101	-51	-33,6%
	2024	152		
únor	2025	54	-23	-29,9%
	2024	77		