

# Výroba, prodej a export vozidel

v České republice

## březen 2024



### Osobní automobily

kategorie M1

#### leden-březen

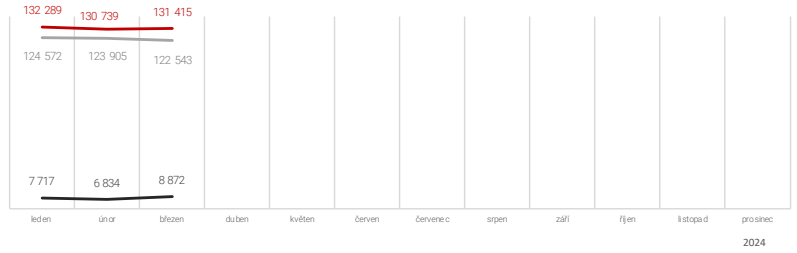
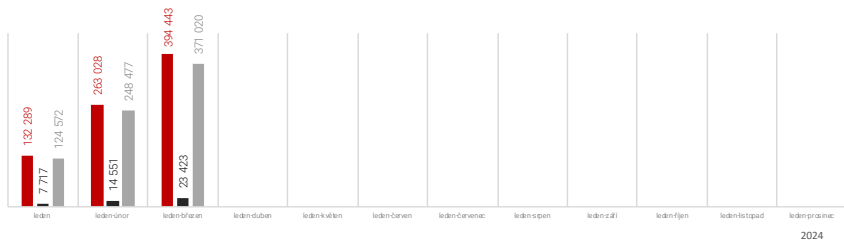
kumulace

Výroba	2024	<b>394 443</b>	40 673	11,5%
	2023	353 770		
Tuzemský prodej	2024	<b>23 423</b>	-1 527	-6,1%
	2023	24 950		
Export	2024	<b>371 020</b>	42 200	12,8%
	2023	328 820		

#### březen

měsíc

Výroba	2024	<b>131 415</b>	-7 254	-5,2%
	2023	138 669		
Tuzemský prodej	2024	<b>8 872</b>	-1 373	-13,4%
	2023	10 245		
Export	2024	<b>122 543</b>	-5 881	-4,6%
	2023	128 424		



Kategorie	Výroba	Tuzemský prodej	Export	SKODA AUTO a.s.		Hyundai Motor Manufacturing Czech s.r.o.		Toyota Motor Manufacturing Czech Republic, s.r.o.				
				2024	2023	2024	2023	2024	2023	2024	2023	
Výroba	leden-březen	2024: <b>243 322</b> 2023: 231 652	11 670	5,0%	leden-březen	2024: <b>87 200</b> 2023: 88 300	-1 100	-1,2%	leden-březen	2024: <b>63 921</b> 2023: 33 818	30 103	89,0%
	březen	2024: <b>81 589</b> 2023: 89 964	-8 375	-9,3%	březen	2024: <b>28 400</b> 2023: 34 200	-5 800	-17,0%	březen	2024: <b>21 426</b> 2023: 14 505	6 921	47,7%
Tuzemský prodej	leden-březen	2024: <b>18 649</b> 2023: 20 183	-1 534	-7,6%	leden-březen	2024: <b>4 189</b> 2023: 3 705	484	13,1%	leden-březen	2024: <b>585</b> 2023: 1 062	-477	-44,9%
	březen	2024: <b>7 299</b> 2023: 8 525	-1 226	-14,4%	březen	2024: <b>1 352</b> 2023: 1 349	3	0,2%	březen	2024: <b>221</b> 2023: 371	-150	-40,4%
Export	leden-březen	2024: <b>224 673</b> 2023: 211 469	13 204	6,2%	leden-březen	2024: <b>83 011</b> 2023: 84 595	-1 584	-1,9%	leden-březen	2024: <b>63 336</b> 2023: 32 756	30 580	93,4%
	březen	2024: <b>74 290</b> 2023: 81 439	-7 149	-8,8%	březen	2024: <b>27 048</b> 2023: 32 851	-5 803	-17,7%	březen	2024: <b>21 205</b> 2023: 14 134	7 071	50,0%



### Autobusy

kategorie M2 a M3

#### leden-březen

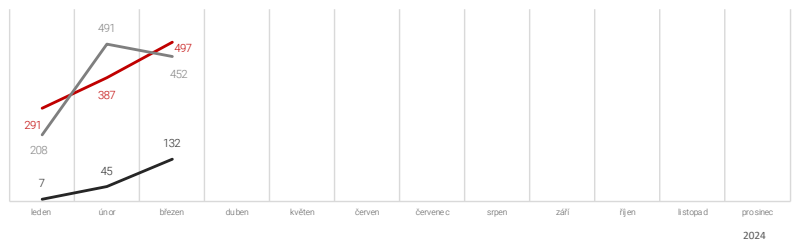

kumulace

Výroba	2024	<b>1 175</b>	74	6,7%
	2023	1 101		
Tuzemský prodej	2024	<b>184</b>	127	222,8%
	2023	57		
Export	2024	<b>1 151</b>	52	4,7%
	2023	1 099		

#### březen

měsíc

Výroba	2024	<b>497</b>	29	6,2%
	2023	468		
Tuzemský prodej	2024	<b>132</b>	96	266,7%
	2023	36		
Export	2024	<b>452</b>	-48	-9,6%
	2023	500		



Kategorie	Výroba	Tuzemský prodej	Export	IVECO Czech Republic, a. s.		SOR Libchavy spol. s r.o.		KHMC s.r.o.				
				2024	2023	2024	2023	2024	2023			
Výroba	leden-březen	2024: <b>1 068</b> 2023: 1 025	43	4,2%	leden-březen	2024: <b>97</b> 2023: 71	26	36,6%	leden-březen	2024: <b>10</b> 2023: 5	5	100,0%
	březen	2024: <b>426</b> 2023: 441	-15	-3,4%	březen	2024: <b>66</b> 2023: 26	40	153,8%	březen	2024: <b>5</b> 2023: 1	4	400,0%
Tuzemský prodej	leden-březen	2024: <b>104</b> 2023: 47	57	121,3%	leden-březen	2024: <b>80</b> 2023: 10	70	700,0%	leden-březen	2024: <b>0</b> 2023: 0	0	0,0%
	březen	2024: <b>73</b> 2023: 36	37	102,8%	březen	2024: <b>59</b> 2023: 0	59	100,0%	březen	2024: <b>0</b> 2023: 0	0	0,0%
Export	leden-březen	2024: <b>1 124</b> 2023: 1 033	91	8,8%	leden-březen	2024: <b>17</b> 2023: 61	-44	-72,1%	leden-březen	2024: <b>10</b> 2023: 5	5	100,0%
	březen	2024: <b>440</b> 2023: 473	-33	-7,0%	březen	2024: <b>7</b> 2023: 26	-19	-73,1%	březen	2024: <b>5</b> 2023: 1	4	400,0%

Kategorie	Výroba	Tuzemský prodej	Export	ŠKODA ELECTRIC a.s.				
				2024	2023			
Výroba	leden-březen	2024: <b>0</b> 2023: 0	0	n/a	leden-březen	2024: <b>0</b> 2023: 0	0	n/a
	březen	2024: <b>0</b> 2023: 0	0	n/a	březen	2024: <b>0</b> 2023: 0	0	n/a
Tuzemský prodej	leden-březen	2024: <b>0</b> 2023: 0	0	n/a	leden-březen	2024: <b>0</b> 2023: 0	0	n/a
	březen	2024: <b>0</b> 2023: 0	0	n/a	březen	2024: <b>0</b> 2023: 0	0	n/a
Export	leden-březen	2024: <b>0</b> 2023: 0	0	n/a	leden-březen	2024: <b>0</b> 2023: 0	0	n/a
	březen	2024: <b>0</b> 2023: 0	0	n/a	březen	2024: <b>0</b> 2023: 0	0	n/a



## Motocykly

katégorie L

### leden-březen

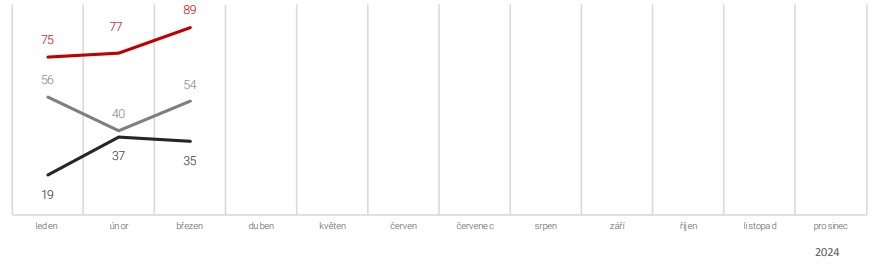

kumulace

<b>Výroba</b>	2024	<b>241</b>	58	31,7%
	2023	<b>183</b>		
<b>Tuzemský prodej</b>	2024	<b>91</b>	3	3,4%
	2023	<b>88</b>		
<b>Export</b>	2024	<b>150</b>	55	57,9%
	2023	<b>95</b>		

### březen

měsíc

<b>Výroba</b>	2024	<b>89</b>	15	20,3%
	2023	<b>74</b>		
<b>Tuzemský prodej</b>	2024	<b>35</b>	-3	-7,9%
	2023	<b>38</b>		
<b>Export</b>	2024	<b>54</b>	18	50,0%
	2023	<b>36</b>		



JAWA Moto spol. s r.o.



### Výroba

leden-březen	2024	<b>241</b>	58	31,7%
	2023	<b>183</b>		
březen	2024	<b>89</b>	15	20,3%
	2023	<b>74</b>		

### Tuzemský prodej

leden-březen	2024	<b>91</b>	3	3,4%
	2023	<b>88</b>		
březen	2024	<b>35</b>	-3	-7,9%
	2023	<b>38</b>		

### Export

leden-březen	2024	<b>150</b>	55	57,9%
	2023	<b>95</b>		
březen	2024	<b>54</b>	18	50,0%
	2023	<b>36</b>		



## Nákladní vozidla

katégorie N2 a N3

### leden-březen

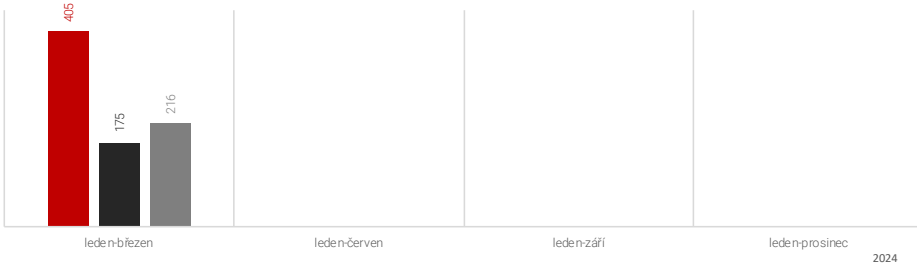
kumulace

<b>Výroba</b>	2024	<b>405</b>	44	12,2%
	2023	<b>361</b>		
<b>Tuzemský prodej</b>	2024	<b>175</b>	85	94,4%
	2023	<b>90</b>		
<b>Export</b>	2024	<b>216</b>	-68	-23,9%
	2023	<b>284</b>		

### leden-březen

kvartální období

<b>Výroba</b>	2024	<b>405</b>	44	12,2%
	2023	<b>361</b>		
<b>Tuzemský prodej</b>	2024	<b>175</b>	85	94,4%
	2023	<b>90</b>		
<b>Export</b>	2024	<b>216</b>	-68	-23,9%
	2023	<b>284</b>		



TATRA TRUCKS a.s.



### Výroba

leden-březen	2024	<b>405</b>	44	12,2%
	2023	<b>361</b>		
leden-březen	2024	<b>405</b>	44	12,2%
	2023	<b>361</b>		

### Tuzemský prodej

leden-březen	2024	<b>175</b>	85	94,4%
	2023	<b>90</b>		
leden-březen	2024	<b>175</b>	85	94,4%
	2023	<b>90</b>		

### Export

leden-březen	2024	<b>216</b>	-68	-23,9%
	2023	<b>284</b>		
leden-březen	2024	<b>216</b>	-68	-23,9%
	2023	<b>284</b>		

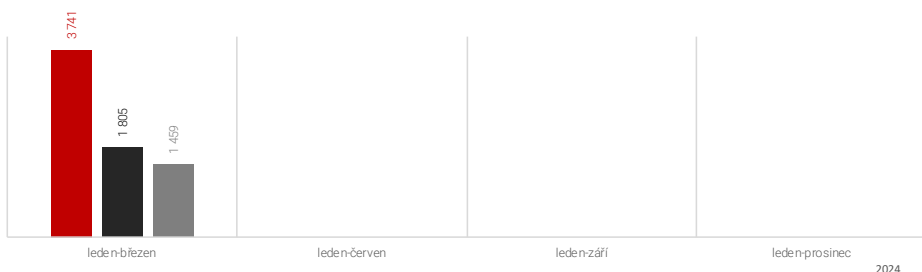
## Přípojná vozidla do 3,5 t

kategorie O1 a O2

leden-březen

kumulace

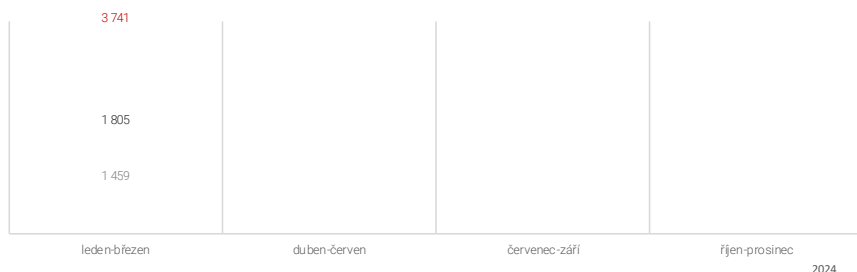
Výroba	2024	3 741		
	2023	4 038	-297	-7,4%
Tuzemský prodej	2024	1 805		
	2023	2 036	-231	-11,3%
Export	2024	1 459		
	2023	1 625	-166	-10,2%



leden-březen

kvartální období

Výroba	2024	3 741		
	2023	4 038	-297	-7,4%
Tuzemský prodej	2024	1 805		
	2023	2 036	-231	-11,3%
Export	2024	1 459		
	2023	1 625	-166	-10,2%



AGADOS, spol. s r.o.



Výroba

leden-březen	2024	3 741	-297	-7,4%
leden-březen	2023	4 038		

leden-březen	2024	3 741	-297	-7,4%
leden-březen	2023	4 038		

Tuzemský prodej

leden-březen	2024	1 805	-231	-11,3%
leden-březen	2023	2 036		

leden-březen	2024	1 805	-231	-11,3%
leden-březen	2023	2 036		

Export

leden-březen	2024	1 459	-166	-10,2%
leden-březen	2023	1 625		

leden-březen	2024	1 459	-166	-10,2%
leden-březen	2023	1 625		

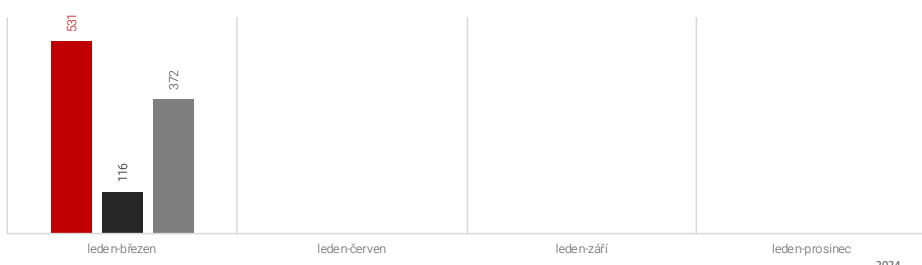
## Přípojná vozidla nad 3,5 t

kategorie O3 a O4

leden-březen

kumulace

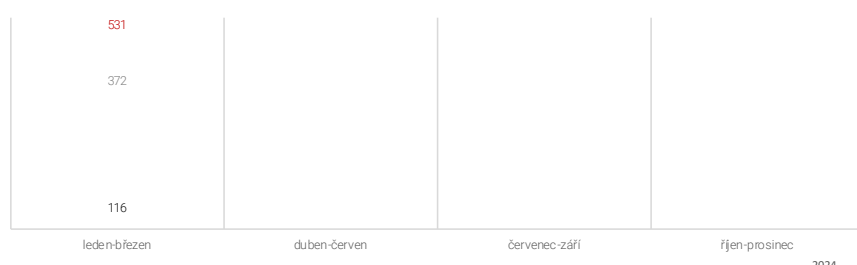
Výroba	2024	531		
	2023	572	-41	-7,2%
Tuzemský prodej	2024	116		
	2023	311	-195	-62,7%
Export	2024	372		
	2023	346	26	7,5%



leden-březen

kvartální období

Výroba	2024	531		
	2023	572	-41	-7,2%
Tuzemský prodej	2024	116		
	2023	311	-195	-62,7%
Export	2024	372		
	2023	346	26	7,5%



Schwarz Müller s.r.o.



PANAV, a.s.



AGADOS, spol. s r.o.



Výroba

leden-březen	2024	388	-46	-10,6%
leden-březen	2023	434		

leden-březen	2024	388	-46	-10,6%
leden-březen	2023	434		

leden-březen	2024	140	5	3,7%
leden-březen	2023	135		

leden-březen	2024	140	5	3,7%
leden-březen	2023	135		

leden-březen	2024	3	0	0,0%
leden-březen	2023	3		

leden-březen	2024	3	0	0,0%
leden-březen	2023	3		

Tuzemský prodej

leden-březen	2024	41	-179	-81,4%
leden-březen	2023	220		

leden-březen	2024	41	-179	-81,4%
leden-březen	2023	220		

leden-březen	2024	73	-16	-18,0%
leden-březen	2023	89		

leden-březen	2024	73	-16	-18,0%
leden-březen	2023	89		

leden-březen	2024	2	0	0,0%
leden-březen	2023	2		

leden-březen	2024	2	0	0,0%
leden-březen	2023	2		

Export

leden-březen	2024	357	20	5,9%
leden-březen	2023	337		

leden-březen	2024	357	20	5,9%
leden-březen	2023	337		

leden-březen	2024	15	6	66,7%
leden-březen	2023	9		

leden-březen	2024	15	6	66,7%
leden-březen	2023	9		

leden-březen	2024	0	0	n/a
leden-březen	2023	0		

leden-březen	2024	0	0	n/a
leden-březen	2023	0		



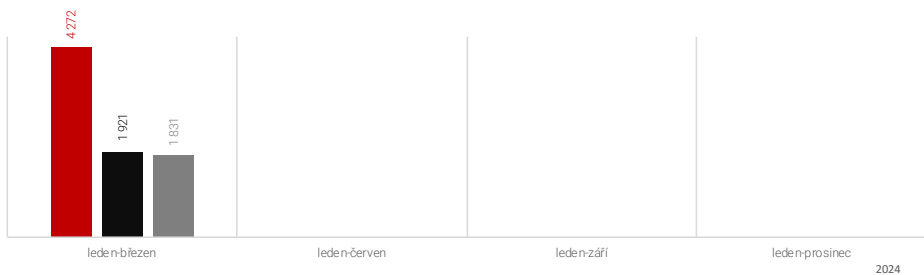
## CELKEM Přípojná vozidla

kategorie O1, O2, O3 a O4

### leden-březen

kumulace

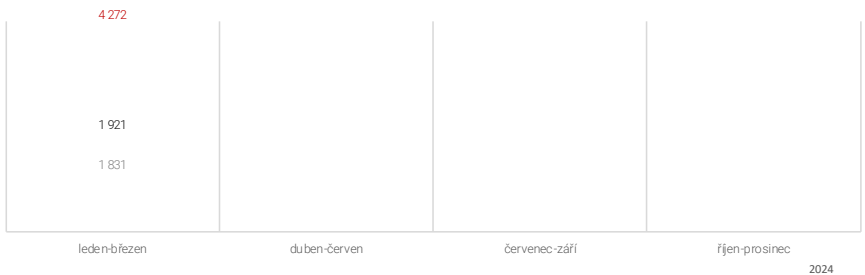
Výroba	2024	4 272		
	2023	4 610	-338	-7,3%
Tuzemský prodej	2024	1 921		
	2023	2 347	-426	-18,2%
Export	2024	1 831		
	2023	1 971	-140	-7,1%



### leden-březen

kvartální období

Výroba	2024	4 272		
	2023	4 610	-338	-7,3%
Tuzemský prodej	2024	1 921		
	2023	2 347	-426	-18,2%
Export	2024	1 831		
	2023	1 971	-140	-7,1%



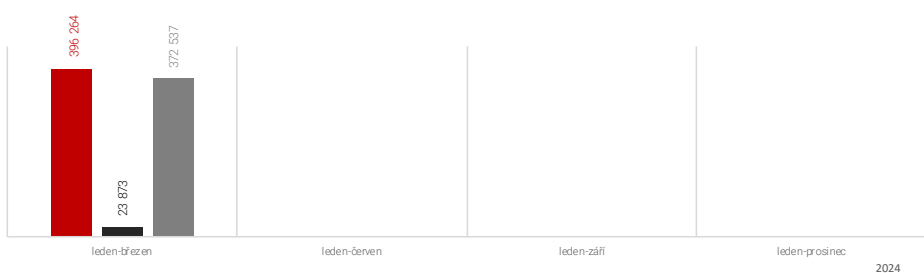
## CELKEM Motorová vozidla

kategorie M1, M2, M3, N2, N3 a L

### leden-březen

kumulace

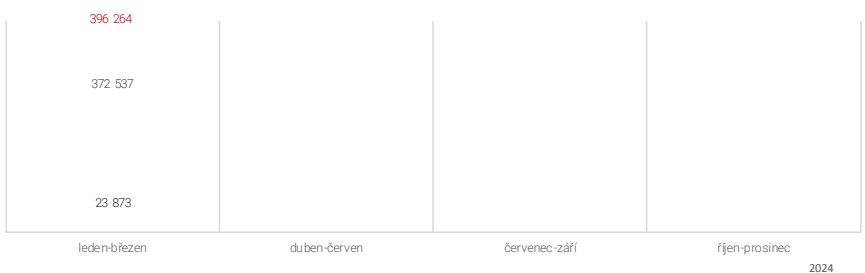
Výroba	2024	396 264		
	2023	355 415	40 849	11,5%
Tuzemský prodej	2024	23 873		
	2023	25 185	-1 312	-5,2%
Export	2024	372 537		
	2023	330 298	42 239	12,8%



### leden-březen

kvartální období

Výroba	2024	396 264		
	2023	355 415	40 849	11,5%
Tuzemský prodej	2024	23 873		
	2023	25 185	-1 312	-5,2%
Export	2024	372 537		
	2023	330 298	42 239	12,8%



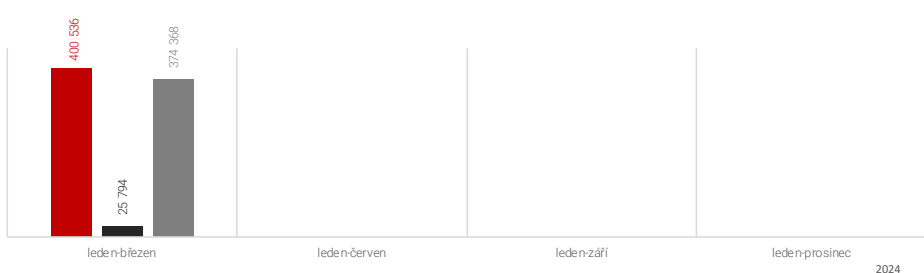
## CELKEM Silniční vozidla

kategorie M1, M2, M3, N2, N3, L, O1, O2, O3 a O4

### leden-březen

kumulace

Výroba	2024	400 536		
	2023	360 025	40 511	11,3%
Tuzemský prodej	2024	25 794		
	2023	27 532	-1 738	-6,3%
Export	2024	374 368		
	2023	332 269	42 099	12,7%



### leden-březen

kvartální období

Výroba	2024	400 536		
	2023	360 025	40 511	11,3%
Tuzemský prodej	2024	25 794		
	2023	27 532	-1 738	-6,3%
Export	2024	374 368		
	2023	332 269	42 099	13%

