

Výroba vozidel

v České republice

květen 2026



SDRUŽENÍ
AUTOMOBILOVÉHO
PRŮMYSLU



Osobní automobily

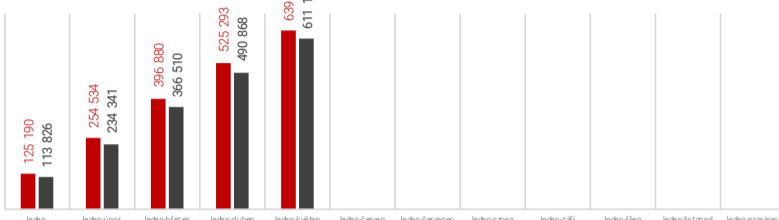
kategorie M1

leden-květen

Kategorie zahrnuje výrobu všech osobních vozidel bez ohledu na používané palivo.

kumulace

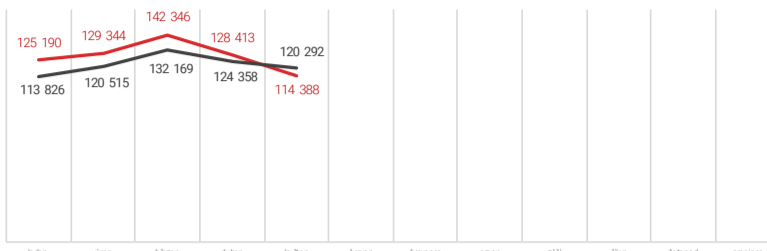
2026	639 681	28 521	4,7%
2025	611 160		



květen

měsíc

2026	114 388	-5 904	-4,9%
2025	120 292		



ŠKODA AUTO a.s.



leden-květen	2026	431 960	40 137	10,2%
	2025	391 823		
květen	2026	78 498	2 820	3,7%
	2025	75 678		

Hyundai Motor
Manufacturing Czech s.r.o.

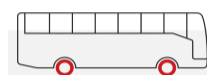


leden-květen	2026	110 700	-12 440	-10,1%
	2025	123 140		
květen	2026	21 300	-4 500	-17,4%
	2025	25 800		

Toyota Motor
Manufacturing Czech Republic, s.r.o.



leden-květen	2026	97 021	824	0,9%
	2025	96 197		
květen	2026	14 590	-4 224	-22,5%
	2025	18 814		



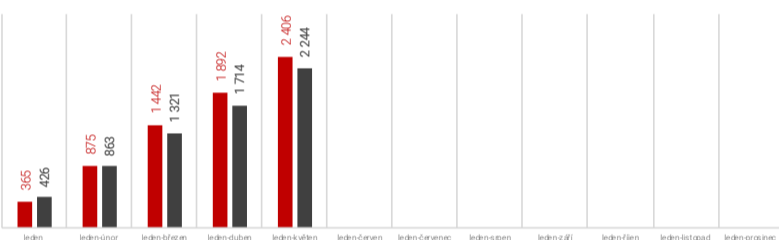
Autobusy

kategorie M2 a M3

leden-květen

kumulace

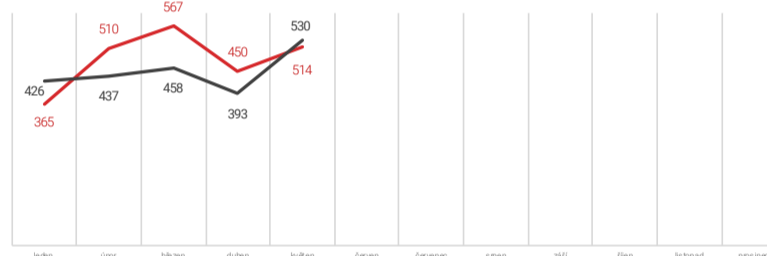
2026	2 406	162	7,2%
2025	2 244		



květen

měsíc

2026	514	-16	-3,0%
2025	530		



Iveco Czech Republic, a.s.



leden-květen	2026	2 117	-22	-1,0%
	2025	2 139		
květen	2026	449	-31	-6,5%
	2025	480		

SOR Libchavy spol. s r.o.



leden-květen	2026	279	183	190,6%
	2025	96		
květen	2026	63	14	28,6%
	2025	49		

KHMC s.r.o.



leden-květen	2026	10	1	11,1%
	2025	9		
květen	2026	2	1	100,0%
	2025	1		



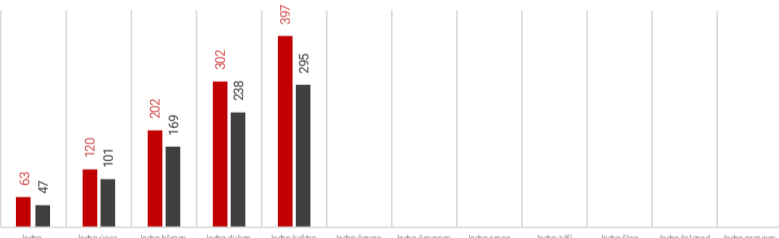
Motocykly

kategorie L

leden-květen

kumulace

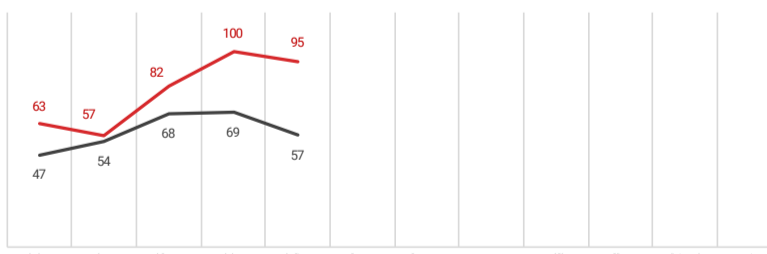
2026	397	102	34,6%
2025	295		



květen

měsíc

2026	95	38	66,7%
2025	57		



JAWA Moto spol. s r.o.



leden-květen	2026	397	102	34,6%
	2025	295		
květen	2026	95	38	66,7%
	2025	57		