

# Výroba, prodej a export vozidel

v České republice

## červen 2024



### Osobní automobily

kategorie M1

#### leden-červen

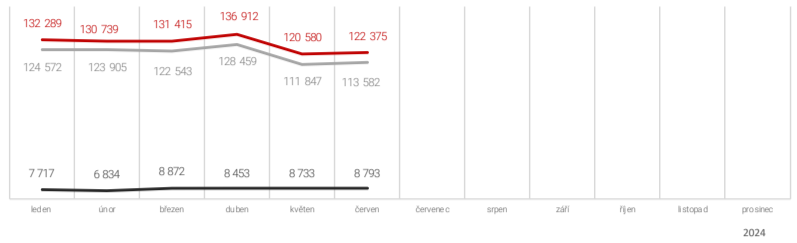
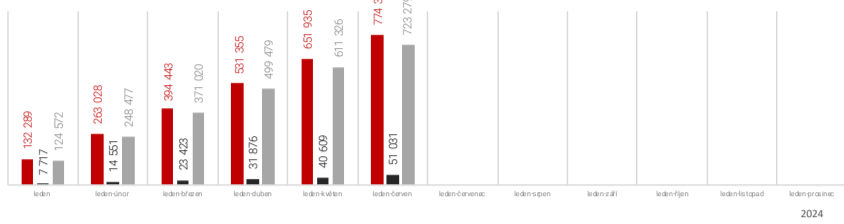
kumulace

Výroba	2024	774 310	35 856	4,9%
	2023	738 454		
Tuzemský prodej	2024	51 031	-2 353	-4,4%
	2023	53 384		
Export	2024	723 279	38 209	5,6%
	2023	685 070		

#### červen

měsíc

Výroba	2024	122 375	-20 499	-14,3%
	2023	142 874		
Tuzemský prodej	2024	8 793	-1 165	-11,7%
	2023	9 958		
Export	2024	113 582	-19 334	-14,5%
	2023	132 916		



Brand	Category	2024	2023	Change	% Change	
SKODA AUTO a.s.	Výroba	leden-červen	473 582	464 353	9 229	2,0%
		červen	72 705	88 372	-15 667	-17,7%
	Tuzemský prodej	leden-červen	41 268	43 922	-2 654	-6,0%
		červen	6 919	8 265	-1 346	-16,3%
	Export	leden-červen	432 314	420 431	11 883	2,8%
		červen	65 786	80 107	-14 321	-17,9%
Hyundai Motor Manufacturing Czech s.r.o.	Výroba	leden-červen	175 950	177 100	-1 150	-0,6%
		červen	28 550	31 900	-3 350	-10,5%
	Tuzemský prodej	leden-červen	8 460	7 542	918	12,2%
		červen	1 597	1 413	184	13,0%
	Export	leden-červen	167 490	169 558	-2 068	-1,2%
		červen	26 953	30 487	-3 534	-11,6%
Toyota Motor Manufacturing Czech Republic, s.r.o.	Výroba	leden-červen	124 778	97 001	27 777	28,6%
		červen	21 120	22 602	-1 482	-6,6%
	Tuzemský prodej	leden-červen	1 303	1 920	-617	-32,1%
		červen	277	280	-3	-1,1%
	Export	leden-červen	123 475	95 081	28 394	29,9%
		červen	20 843	22 322	-1 479	-6,6%



### Autobusy

kategorie M2 a M3

#### leden-červen

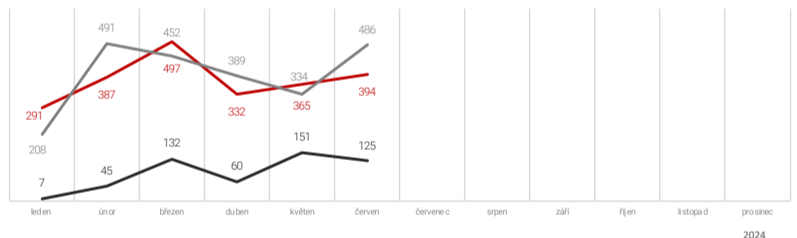
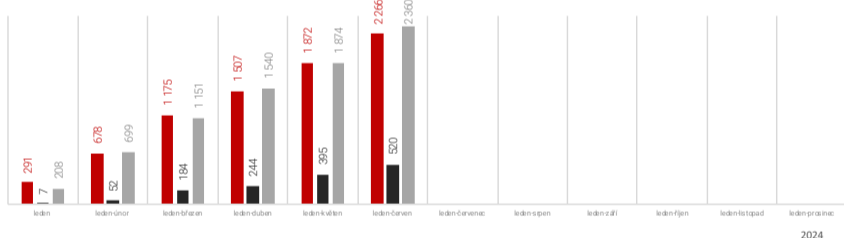
kumulace

Výroba	2024	2 266	-245	-9,8%
	2023	2 511		
Tuzemský prodej	2024	520	330	173,7%
	2023	190		
Export	2024	2 360	-127	-5,1%
	2023	2 487		

#### červen

měsíc

Výroba	2024	394	-234	-37,3%
	2023	628		
Tuzemský prodej	2024	125	49	64,5%
	2023	76		
Export	2024	486	-119	-19,7%
	2023	605		



Brand	Category	2024	2023	Change	% Change	
Iveco Czech Republic, a.s.	Výroba	leden-červen	2 057	2 331	-274	-11,8%
		červen	351	575	-224	-39,0%
	Tuzemský prodej	leden-červen	374	157	217	138,2%
		červen	90	72	18	25,0%
	Export	leden-červen	2 297	2 340	-43	-1,8%
		červen	478	556	-78	-14,0%
SOR Libchavy spol. s r.o.	Výroba	leden-červen	190	172	18	10,5%
		červen	39	53	-14	-26,4%
	Tuzemský prodej	leden-červen	146	33	113	342,4%
		červen	35	4	31	100,0%
	Export	leden-červen	44	139	-95	-68,3%
		červen	4	49	-45	-91,8%
KHMC s.r.o.	Výroba	leden-červen	17	8	9	112,5%
		červen	4	0	4	n/a
	Tuzemský prodej	leden-červen	0	0	0	n/a
		červen	0	0	0	n/a
	Export	leden-červen	17	8	9	112,5%
		červen	4	0	4	n/a

Brand	Category	2024	2023	Change	% Change	
SKODA ELECTRIC a.s.	Výroba	leden-červen	2	0	2	n/a
		červen	0	0	0	n/a
Tuzemský prodej	leden-červen	0	0	0	n/a	
	červen	0	0	0	n/a	
Export	leden-červen	2	0	2	n/a	
	červen	0	0	0	n/a	



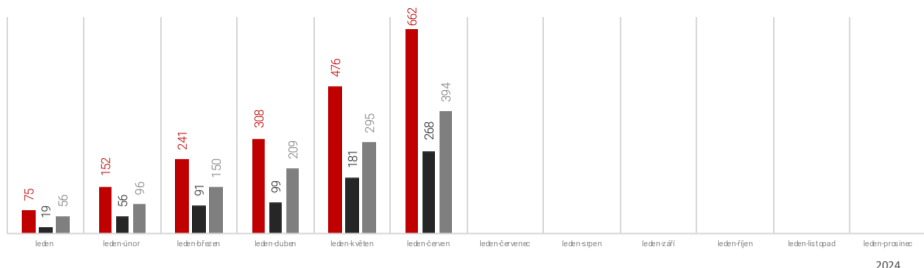
## Motocykly

kategorie L

### leden-červen

kumulace

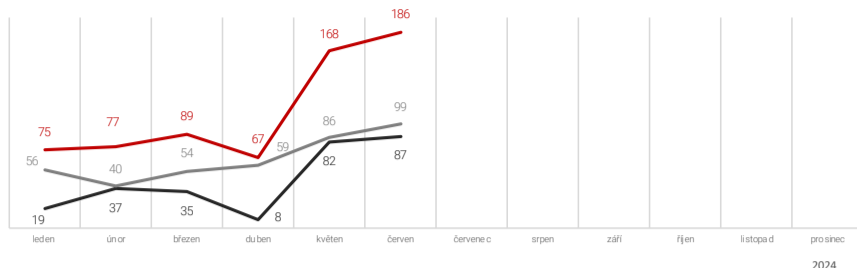
<b>Výroba</b>	2024	<b>662</b>	291	78,4%
	2023	371		
<b>Tuzemský prodej</b>	2024	<b>268</b>	97	56,7%
	2023	171		
<b>Export</b>	2024	<b>394</b>	194	97,0%
	2023	200		



### červen

měsíc

<b>Výroba</b>	2024	<b>186</b>	140	304,3%
	2023	46		
<b>Tuzemský prodej</b>	2024	<b>87</b>	54	163,6%
	2023	33		
<b>Export</b>	2024	<b>99</b>	86	661,5%
	2023	13		



JAWA Moto spol. s r.o.



### Výroba

leden-červen	2024	<b>662</b>	291	78,4%
	2023	371		
červen	2024	<b>186</b>	140	304,3%
	2023	46		

### Tuzemský prodej

leden-červen	2024	<b>268</b>	97	56,7%
	2023	171		
červen	2024	<b>87</b>	54	163,6%
	2023	33		

### Export

leden-červen	2024	<b>394</b>	194	97,0%
	2023	200		
červen	2024	<b>99</b>	86	661,5%
	2023	13		



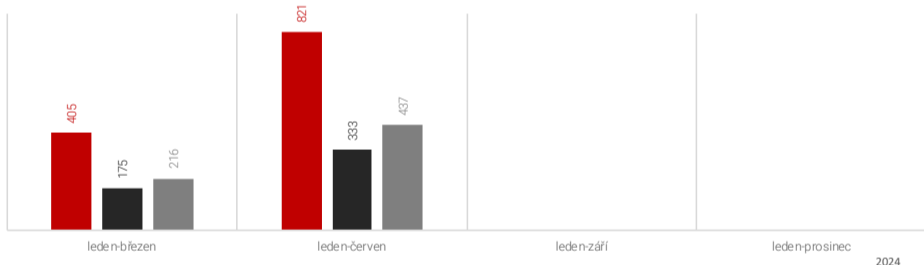
## Nákladní vozidla

kategorie N2 a N3

### leden-červen

kumulace

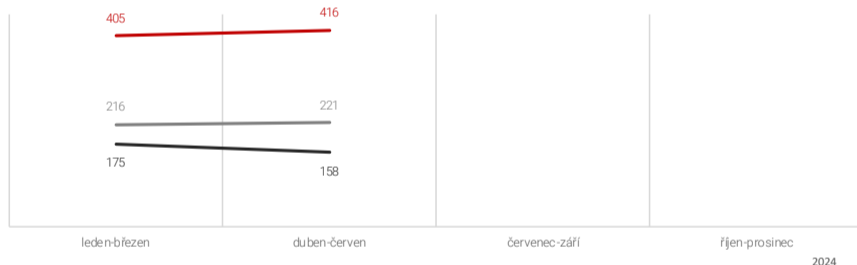
<b>Výroba</b>	2024	<b>821</b>	172	26,5%
	2023	649		
<b>Tuzemský prodej</b>	2024	<b>333</b>	131	64,9%
	2023	202		
<b>Export</b>	2024	<b>437</b>	-12	-2,7%
	2023	449		



### duben-červen

kvartální období

<b>Výroba</b>	2024	<b>416</b>	128	44,4%
	2023	288		
<b>Tuzemský prodej</b>	2024	<b>158</b>	46	41,1%
	2023	112		
<b>Export</b>	2024	<b>221</b>	56	33,9%
	2023	165		



TATRA TRUCKS a.s.



### Výroba

leden-červen	2024	<b>821</b>	172	26,5%
	2023	649		
duben-červen	2024	<b>416</b>	128	44,4%
	2023	288		

### Tuzemský prodej

leden-červen	2024	<b>333</b>	131	64,9%
	2023	202		
duben-červen	2024	<b>158</b>	46	41,1%
	2023	112		

### Export

leden-červen	2024	<b>437</b>	-12	-2,7%
	2023	449		
duben-červen	2024	<b>221</b>	56	33,9%
	2023	165		

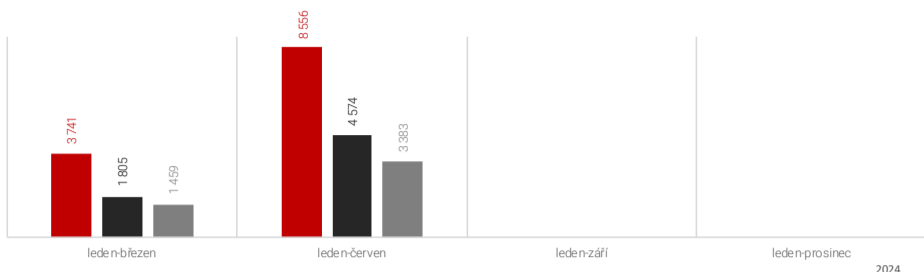
## Přípojná vozidla do 3,5 t

kategorie O1 a O2

### leden-červen

kumulace

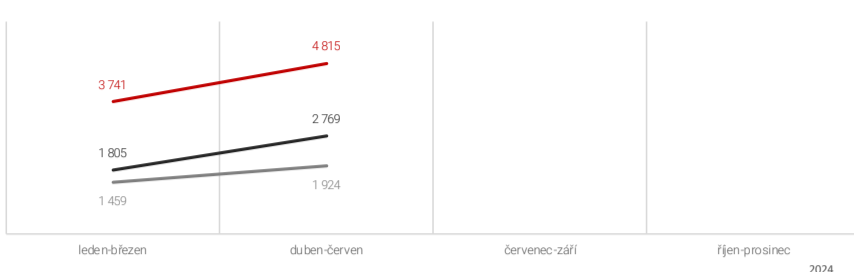
	2024	2023		
<b>Výroba</b>	2024	8 556		
	2023	9 205	-649	-7,1%
<b>Tuzemský prodej</b>	2024	4 574		
	2023	5 060	-486	-9,6%
<b>Export</b>	2024	3 383		
	2023	3 681	-298	-8,1%



### duben-červen

kvartální období

	2024	2023		
<b>Výroba</b>	2024	4 815		
	2023	5 167	-352	-6,8%
<b>Tuzemský prodej</b>	2024	2 769		
	2023	3 024	-255	-8,4%
<b>Export</b>	2024	1 924		
	2023	2 056	-132	-6,4%



AGADOS, spol. s r.o.



### Výroba

leden-červen	2024	8 556	-649	-7,1%
duben-červen	2024	4 815	-352	-6,8%

### Tuzemský prodej

leden-červen	2024	4 574	-486	-9,6%
duben-červen	2024	2 769	-255	-8,4%

### Export

leden-červen	2024	3 383	-298	-8,1%
duben-červen	2024	1 924	-132	-6,4%

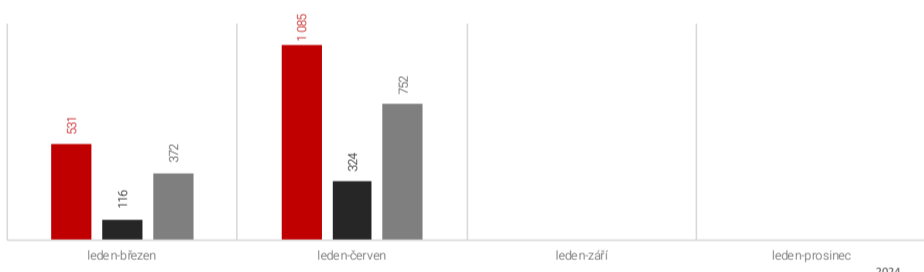
## Přípojná vozidla nad 3,5 t

kategorie O3 a O4

### leden-červen

kumulace

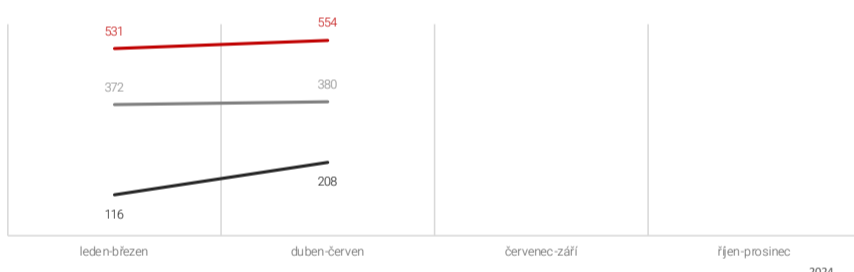
	2024	2023		
<b>Výroba</b>	2024	1 085		
	2023	1 000	85	8,5%
<b>Tuzemský prodej</b>	2024	324		
	2023	603	-279	-46,3%
<b>Export</b>	2024	752		
	2023	688	64	9,3%



### duben-červen

kvartální období

	2024	2023		
<b>Výroba</b>	2024	554		
	2023	428	126	29,4%
<b>Tuzemský prodej</b>	2024	208		
	2023	292	-84	-28,8%
<b>Export</b>	2024	380		
	2023	342	38	11,1%



Schwarz Müller s.r.o.



PANAV, a.s.



AGADOS, spol. s r.o.



### Výroba

leden-červen	2024	810	79	10,8%
duben-červen	2024	422	125	42,1%

leden-červen	2024	272	6	2,3%
duben-červen	2024	132	1	0,8%

leden-červen	2024	3	0	0,0%
duben-červen	2024	0	0	n/a

### Tuzemský prodej

leden-červen	2024	110	-271	-71,1%
duben-červen	2024	69	-92	-57,1%

leden-červen	2024	212	-8	-3,6%
duben-červen	2024	139	8	6,1%

leden-červen	2024	2	0	0,0%
duben-červen	2024	0	0	n/a

### Export

leden-červen	2024	725	59	8,9%
duben-červen	2024	368	39	11,9%

leden-červen	2024	27	5	22,7%
duben-červen	2024	12	-1	-7,7%

leden-červen	2024	0	0	n/a
duben-červen	2024	0	0	n/a



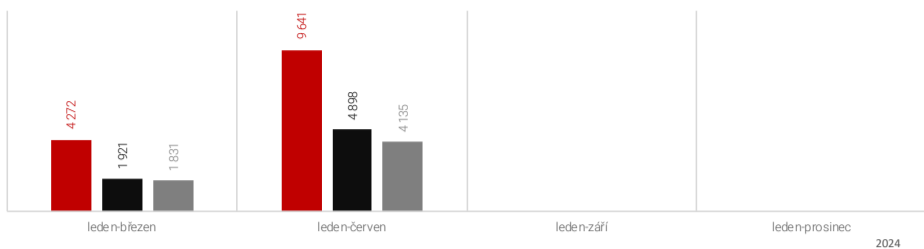
## CELKEM Přípojná vozidla

kategorie O1, O2, O3 a O4

### leden-červen

kumulace

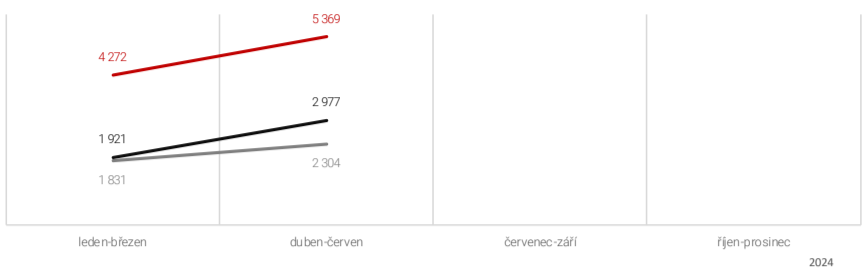
Výroba	2024	9 641	-564	-5,5%
	2023	10 205		
Tuzemský prodej	2024	4 898	-765	-13,5%
	2023	5 663		
Export	2024	4 135	-234	-5,4%
	2023	4 369		



### duben-červen

kvartální období

Výroba	2024	5 369	-226	-4,0%
	2023	5 595		
Tuzemský prodej	2024	2 977	-339	-10,2%
	2023	3 316		
Export	2024	2 304	-94	-3,9%
	2023	2 398		



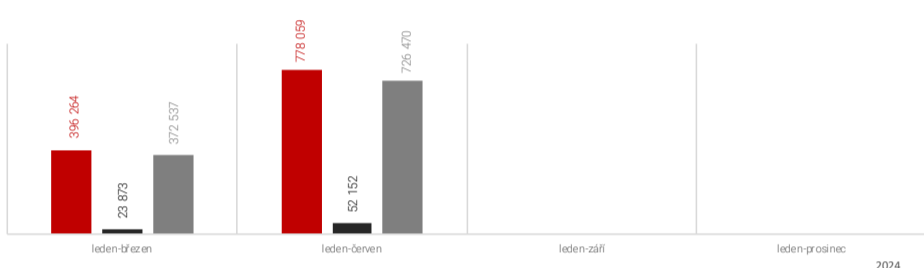
## CELKEM Motorová vozidla

kategorie M1, M2, M3, N2, N3 a L

### leden-červen

kumulace

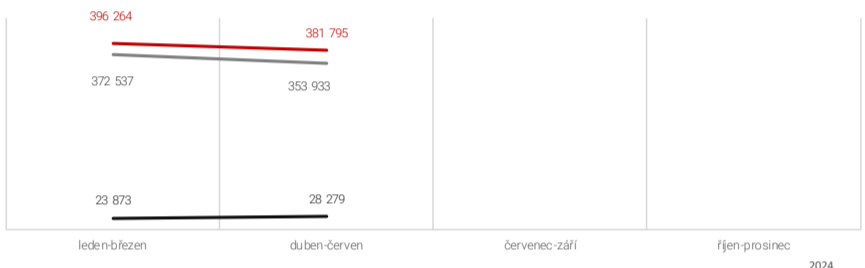
Výroba	2024	778 059	36 074	4,9%
	2023	741 985		
Tuzemský prodej	2024	52 152	-1 795	-3,3%
	2023	53 947		
Export	2024	726 470	38 264	5,6%
	2023	688 206		



### duben-červen

kvartální období

Výroba	2024	381 795	-4 775	-1,2%
	2023	386 570		
Tuzemský prodej	2024	28 279	-483	-1,7%
	2023	28 762		
Export	2024	353 933	-3 975	-1,1%
	2023	357 908		



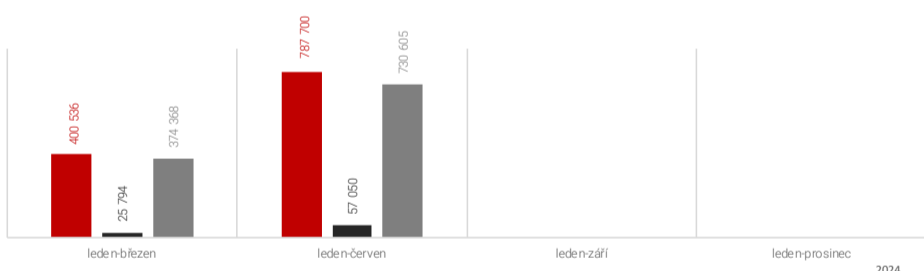
## CELKEM Silniční vozidla

kategorie M1, M2, M3, N2, N3, L, O1, O2, O3 a O4

### leden-červen

kumulace

Výroba	2024	787 700	35 510	4,7%
	2023	752 190		
Tuzemský prodej	2024	57 050	-2 560	-4,3%
	2023	59 610		
Export	2024	730 605	38 030	5,5%
	2023	692 575		



### duben-červen

kvartální období

Výroba	2024	387 164	-5 001	-1,3%
	2023	392 165		
Tuzemský prodej	2024	31 256	-822	-2,6%
	2023	32 078		
Export	2024	356 237	-4 069	-1%
	2023	360 306		

