

# Výroba, prodej a export vozidel

Tento list zahrnuje výrobu všech vozidel bez ohledu na typ paliva.

v České republice

## září 2024



### Osobní automobily

kategorie M1

#### leden-září

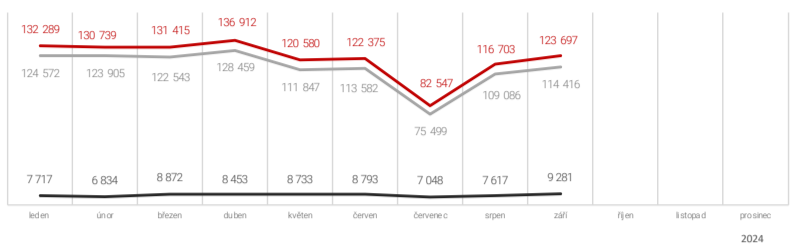
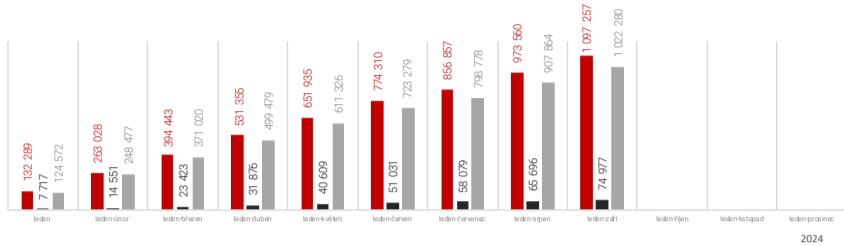
kumulace

Výroba	2024	1 097 257	79 324	7,8%
	2023	1 017 933		
Tuzemský prodej	2024	74 977	-3 240	-4,1%
	2023	78 217		
Export	2024	1 022 280	82 564	8,8%
	2023	939 716		

#### září

měsíc

Výroba	2024	123 697	28 210	29,5%
	2023	95 487		
Tuzemský prodej	2024	9 281	1 036	12,6%
	2023	8 245		
Export	2024	114 416	27 174	31,1%
	2023	87 242		



	ŠKODA AUTO a.s.		Hyundai Motor Manufacturing Czech s.r.o.		Toyota Motor Manufacturing Czech Republic, s.r.o.				
	2024	2023	2024	2023	2024	2023			
Výroba	leden-září	673 080	633 995	39 085	6,2%	170 727	129 638	41 089	31,7%
	září	74 965	57 292	17 673	30,8%	19 332	7 995	11 337	141,8%
Tuzemský prodej	leden-září	61 671	64 331	-2 660	-4,1%	11 325	11 194	131	1,2%
	září	8 060	6 968	1 092	15,7%	969	1 035	-66	-6,4%
Export	leden-září	611 409	569 664	41 745	7,3%	242 125	243 106	-981	-0,4%
	září	66 905	50 324	16 581	32,9%	28 431	29 165	-734	-2,5%



### Autobusy

kategorie M2 a M3

#### leden-září

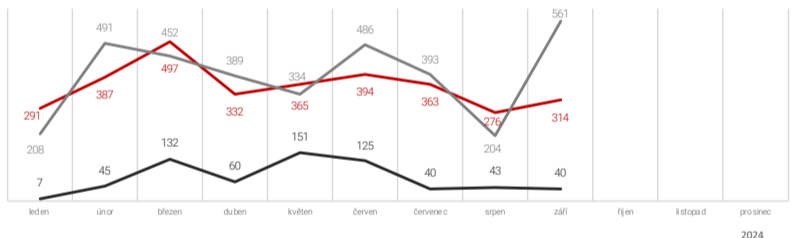
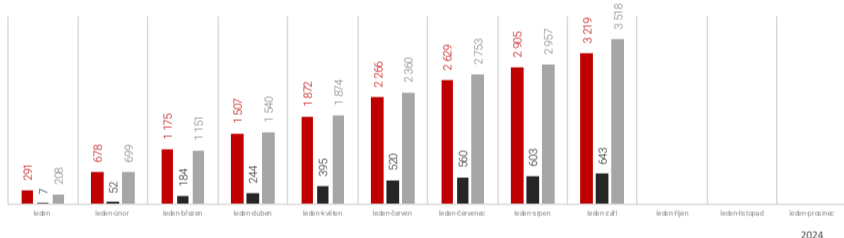
kumulace

Výroba	2024	3 219	-429	-11,8%
	2023	3 648		
Tuzemský prodej	2024	643	358	125,6%
	2023	285		
Export	2024	3 518	-124	-3,4%
	2023	3 642		

#### září

měsíc

Výroba	2024	314	-185	-37,1%
	2023	499		
Tuzemský prodej	2024	40	-30	-42,9%
	2023	70		
Export	2024	561	38	7,3%
	2023	523		



	Iveco Czech Republic, a. s.		SOR Libchavy spol. s r.o.		KHMC s.r.o.				
	2024	2023	2024	2023	2024	2023			
Výroba	leden-září	2 929	3 406	-477	-14,0%	24	13	11	84,6%
	září	293	465	-172	-37,0%	18	31	3	0,0%
Tuzemský prodej	leden-září	426	228	198	86,8%	217	57	160	280,7%
	září	23	54	-31	-57,4%	17	16	1	100,0%
Export	leden-září	3 445	3 457	-12	-0,3%	47	172	-125	-72,7%
	září	557	505	52	10,3%	1	15	-14	-93,3%

	ŠKODA ELECTRIC a.s.				
	2024	2023			
Výroba	leden-září	2	0	2	n/a
	září	0	0	0	n/a
Tuzemský prodej	leden-září	0	0	0	n/a
	září	0	0	0	n/a
Export	leden-září	2	0	2	n/a
	září	0	0	0	n/a



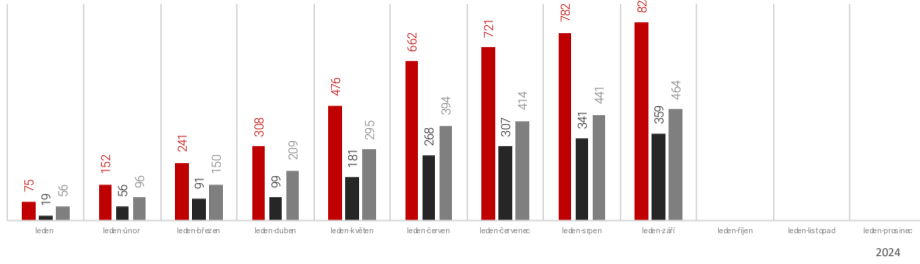
## Motocykly

katégorie L

### leden-září

kumulace

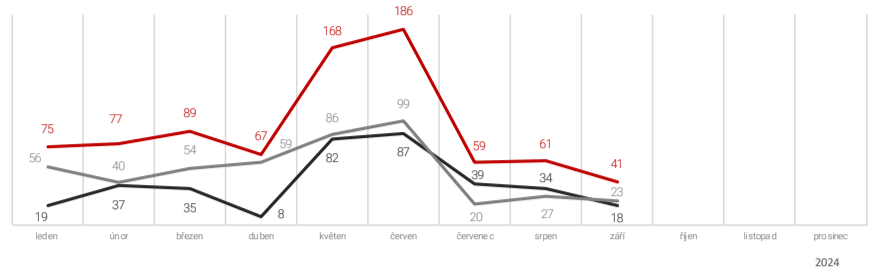
<b>Výroba</b>	2024	<b>823</b>	256	45,1%
	2023	567		
<b>Tuzemský prodej</b>	2024	<b>359</b>	117	48,3%
	2023	242		
<b>Export</b>	2024	<b>464</b>	139	42,8%
	2023	325		



### září

měsíc

<b>Výroba</b>	2024	<b>41</b>	-37	-47,4%
	2023	78		
<b>Tuzemský prodej</b>	2024	<b>18</b>	-13	-41,9%
	2023	31		
<b>Export</b>	2024	<b>23</b>	-24	-51,1%
	2023	47		



JAWA Moto spol. s r.o.



### Výroba

leden-září	2024	<b>823</b>	256	45,1%
	2023	567		
září	2024	<b>41</b>	-37	-47,4%
	2023	78		

### Tuzemský prodej

leden-září	2024	<b>359</b>	117	48,3%
	2023	242		
září	2024	<b>18</b>	-13	-41,9%
	2023	31		

### Export

leden-září	2024	<b>464</b>	139	42,8%
	2023	325		
září	2024	<b>23</b>	-24	-51,1%
	2023	47		



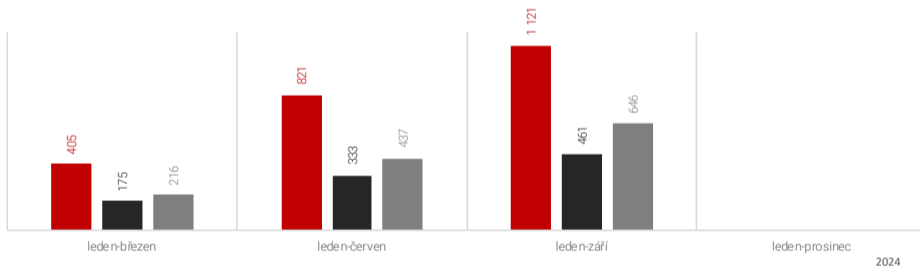
## Nákladní vozidla

katégorie N2 a N3

### leden-září

kumulace

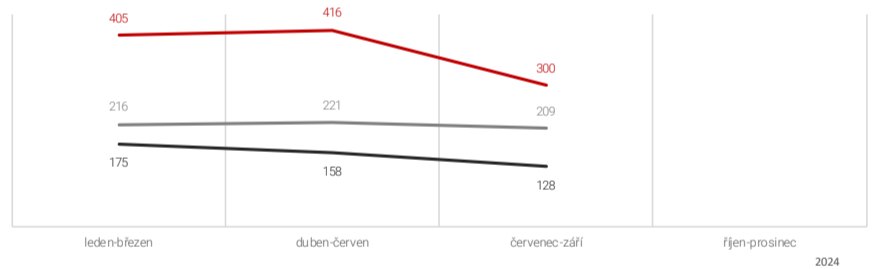
<b>Výroba</b>	2024	<b>1 121</b>	162	16,9%
	2023	959		
<b>Tuzemský prodej</b>	2024	<b>461</b>	108	30,6%
	2023	353		
<b>Export</b>	2024	<b>646</b>	-252	-28,1%
	2023	898		



### červenec-září

kvartální období

<b>Výroba</b>	2024	<b>300</b>	-10	-3,2%
	2023	310		
<b>Tuzemský prodej</b>	2024	<b>128</b>	-23	-15,2%
	2023	151		
<b>Export</b>	2024	<b>209</b>	-240	-53,5%
	2023	449		



TATRA TRUCKS a.s.



### Výroba

leden-září	2024	<b>1 121</b>	162	16,9%
	2023	959		
červenec-září	2024	<b>300</b>	-10	-3,2%
	2023	310		

### Tuzemský prodej

leden-září	2024	<b>461</b>	108	30,6%
	2023	353		
červenec-září	2024	<b>128</b>	-23	-15,2%
	2023	151		

### Export

leden-září	2024	<b>646</b>	-252	-28,1%
	2023	898		
červenec-září	2024	<b>209</b>	-240	-53,5%
	2023	449		

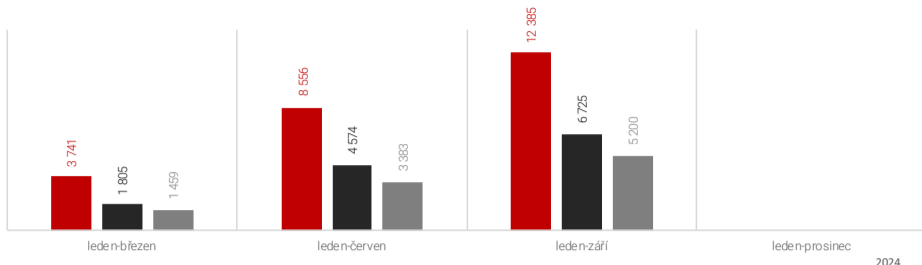
## Přípojná vozidla do 3,5 t

kategorie O1 a O2

### leden-září

kumulace

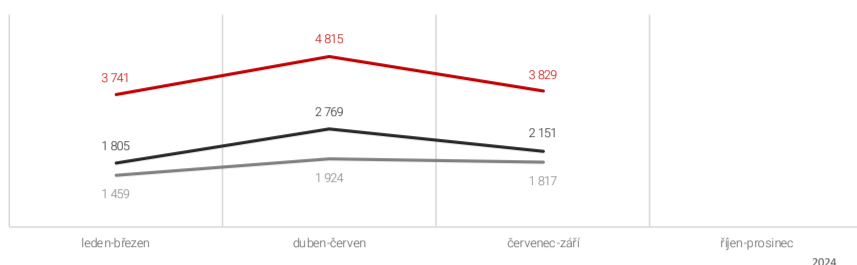
Výroba	2024	12 385	-1 233	-9,1%
	2023	13 618		
Tuzemský prodej	2024	6 725	-787	-10,5%
	2023	7 512		
Export	2024	5 200	-486	-8,5%
	2023	5 686		



### červenec-září

kvartální období

Výroba	2024	3 829	-584	-13,2%
	2023	4 413		
Tuzemský prodej	2024	2 151	-301	-12,3%
	2023	2 452		
Export	2024	1 817	-188	-9,4%
	2023	2 005		



AGADOS, spol. s r.o.



### Výroba

leden-září	2024	12 385	-1 233	-9,1%
leden-září	2023	13 618		
červenec-září	2024	3 829	-584	-13,2%
červenec-září	2023	4 413		

### Tuzemský prodej

leden-září	2024	6 725	-787	-10,5%
leden-září	2023	7 512		
červenec-září	2024	2 151	-301	-12,3%
červenec-září	2023	2 452		

### Export

leden-září	2024	5 200	-486	-8,5%
leden-září	2023	5 686		
červenec-září	2024	1 817	-188	-9,4%
červenec-září	2023	2 005		

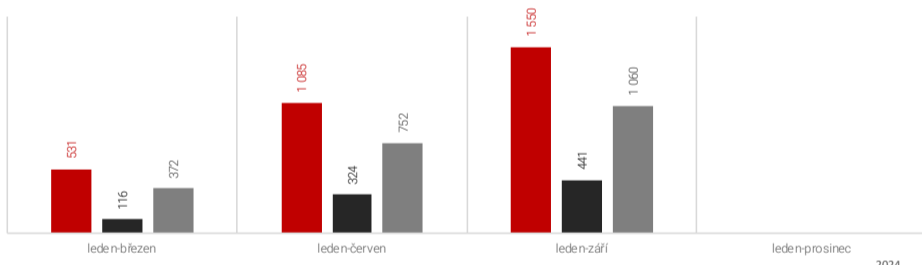
## Přípojná vozidla nad 3,5 t

kategorie O3 a O4

### leden-září

kumulace

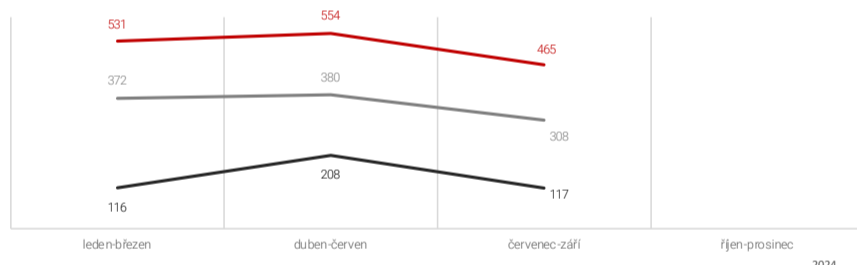
Výroba	2024	1 550	206	15,3%
	2023	1 344		
Tuzemský prodej	2024	441	-470	-51,6%
	2023	911		
Export	2024	1 060	106	11,1%
	2023	954		



### červenec-září

kvartální období

Výroba	2024	465	121	35,2%
	2023	344		
Tuzemský prodej	2024	117	-191	-62,0%
	2023	308		
Export	2024	308	42	15,8%
	2023	266		



Schwarz Müller s.r.o.



PANAV, a.s.



AGADOS, spol. s r.o.



### Výroba

leden-září	2024	1 550	199	20,7%
leden-září	2023	961		
červenec-září	2024	465	120	52,2%
červenec-září	2023	344		

leden-září	2024	387	8	2,1%
leden-září	2023	379		
červenec-září	2024	115	2	1,8%
červenec-září	2023	113		

leden-září	2024	3	-1	-25,0%
leden-září	2023	4		
červenec-září	2024	0	-1	-100,0%
červenec-září	2023	1		

### Tuzemský prodej

leden-září	2024	161	-422	-72,4%
leden-září	2023	583		
červenec-září	2024	51	-151	-74,8%
červenec-září	2023	202		

leden-září	2024	278	-47	-14,5%
leden-září	2023	325		
červenec-září	2024	66	-39	-37,1%
červenec-září	2023	105		

leden-září	2024	2	-1	-33,3%
leden-září	2023	3		
červenec-září	2024	0	-1	-100,0%
červenec-září	2023	1		

### Export

leden-září	2024	1 008	90	9,8%
leden-září	2023	918		
červenec-září	2024	283	31	12,3%
červenec-září	2023	252		

leden-září	2024	52	16	44,4%
leden-září	2023	36		
červenec-září	2024	25	11	78,6%
červenec-září	2023	14		

leden-září	2024	0	0	n/a
leden-září	2023	0		
červenec-září	2024	0	0	n/a
červenec-září	2023	0		



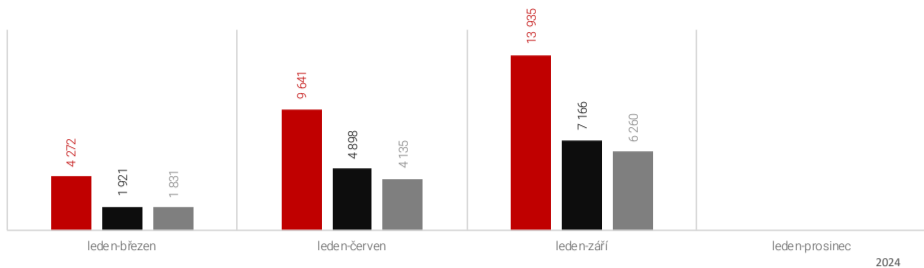
## CELKEM Přípojná vozidla

kategorie O1, O2, O3 a O4

### leden-září

kumulace

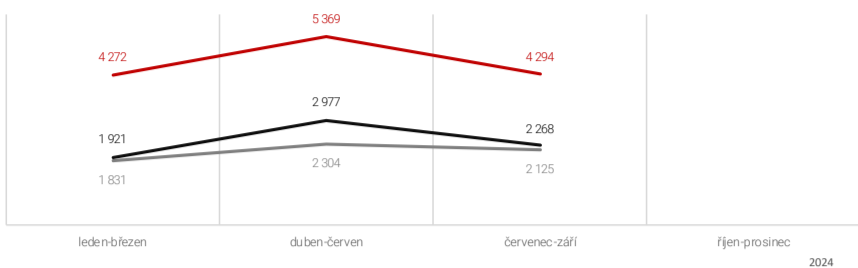
<b>Výroba</b>	2024	<b>13 935</b>	-1 027	-6,9%
	2023	14 962		
<b>Tuzemský prodej</b>	2024	<b>7 166</b>	-1 257	-14,9%
	2023	8 423		
<b>Export</b>	2024	<b>6 260</b>	-380	-5,7%
	2023	6 640		



### červenec-září

kvartální období

<b>Výroba</b>	2024	<b>4 294</b>	-463	-9,7%
	2023	4 757		
<b>Tuzemský prodej</b>	2024	<b>2 268</b>	-492	-17,8%
	2023	2 760		
<b>Export</b>	2024	<b>2 125</b>	-146	-6,4%
	2023	2 271		



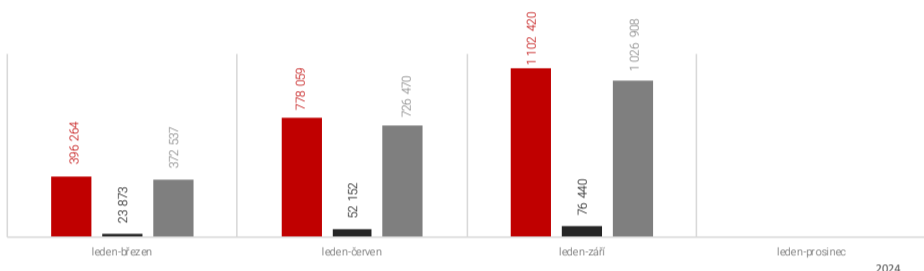
## CELKEM Motorová vozidla

kategorie M1, M2, M3, N2, N3 a L

### leden-září

kumulace

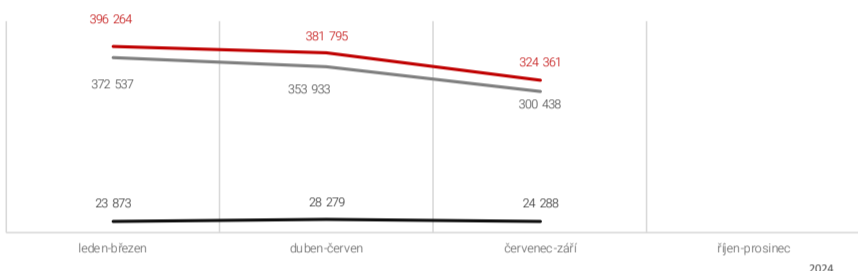
<b>Výroba</b>	2024	<b>1 102 420</b>	79 313	7,8%
	2023	1 023 107		
<b>Tuzemský prodej</b>	2024	<b>76 440</b>	-2 657	-3,4%
	2023	79 097		
<b>Export</b>	2024	<b>1 026 908</b>	82 327	8,7%
	2023	944 581		



### červenec-září

kvartální období

<b>Výroba</b>	2024	<b>324 361</b>	43 239	15,4%
	2023	281 122		
<b>Tuzemský prodej</b>	2024	<b>24 288</b>	-862	-3,4%
	2023	25 150		
<b>Export</b>	2024	<b>300 438</b>	44 063	17,2%
	2023	256 375		



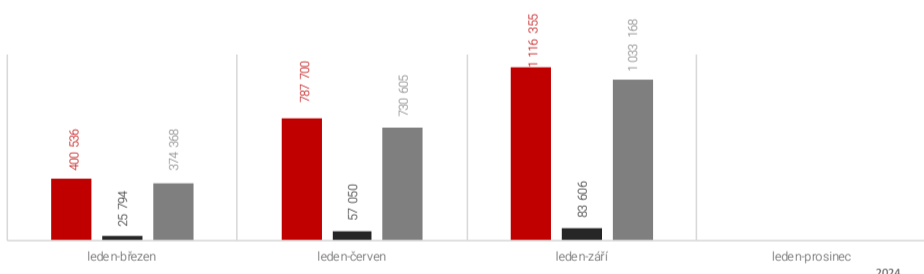
## CELKEM Silniční vozidla

kategorie M1, M2, M3, N2, N3, L, O1, O2, O3 a O4

### leden-září

kumulace

<b>Výroba</b>	2024	<b>1 116 355</b>	78 286	7,5%
	2023	1 038 069		
<b>Tuzemský prodej</b>	2024	<b>83 606</b>	-3 914	-4,5%
	2023	87 520		
<b>Export</b>	2024	<b>1 033 168</b>	81 947	8,6%
	2023	951 221		



### červenec-září

kvartální období

<b>Výroba</b>	2024	<b>328 655</b>	42 776	15,0%
	2023	285 879		
<b>Tuzemský prodej</b>	2024	<b>26 556</b>	-1 354	-4,9%
	2023	27 910		
<b>Export</b>	2024	<b>302 563</b>	43 917	17,0%
	2023	258 646		

