

# Výroba elektrických vozidel

Kategorie představuje pouze výše z celkové výroby vozidel.

v České republice

## listopad 2024



### Osobní automobily

kategorie M1

#### leden-listopad

kumulace

podíl na celkové výrobě

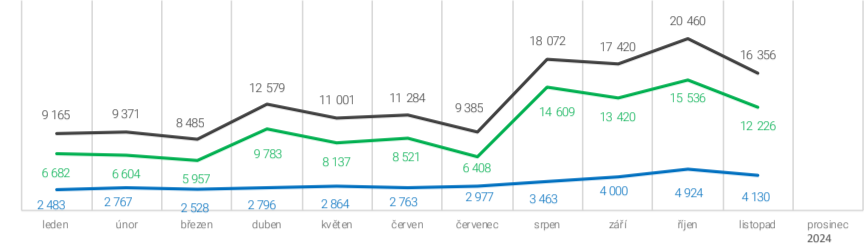
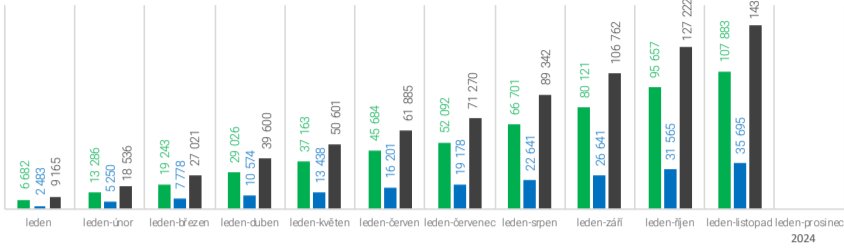
Typ vozidla	2024	2023	2024	2023	Podíl (%)
BEV	107 883	124 165	-16 282	-13,1%	7,9%
PHEV	35 695	48 590	-12 895	-26,5%	2,6%
<b>Celkem EV</b>	<b>143 578</b>	<b>172 755</b>	<b>-29 177</b>	<b>-16,9%</b>	<b>10,5%</b>

#### listopad

měsíc

podíl na celkové výrobě

Typ vozidla	2024	2023	2024	2023	Podíl (%)
BEV	12 226	10 141	2 085	20,6%	3,8%
PHEV	4 130	4 779	-649	-13,6%	1,3%
<b>Celkem EV</b>	<b>16 356</b>	<b>14 920</b>	<b>1 436</b>	<b>9,6%</b>	<b>5,1%</b>



ŠKODA AUTO a.s.



Typ vozidla	2024	2023	2024	2023	Podíl (%)
BEV	76 262	82 697	-6 435	-7,8%	
	8 475	5 512	2 963	53,8%	
PHEV	15 363	21 968	-6 605	-30,1%	
	2 495	2 467	28	1,1%	
EV	91 625	104 665	-13 040	-12,5%	
	10 970	7 979	2 991	37,5%	

Hyundai Motor Manufacturing Czech s.r.o.



Typ vozidla	2024	2023	2024	2023	Podíl (%)
BEV	31 621	41 468	-9 847	-23,7%	
	3 751	4 629	-878	-19,0%	
PHEV	20 332	26 622	-6 290	-23,6%	
	1 635	2 312	-677	-29,3%	
EV	51 953	68 090	-16 137	-23,7%	
	5 386	6 941	-1 555	-22,4%	



### Autobusy

kategorie M2 a M3

#### leden-listopad

kumulace

podíl na celkové výrobě

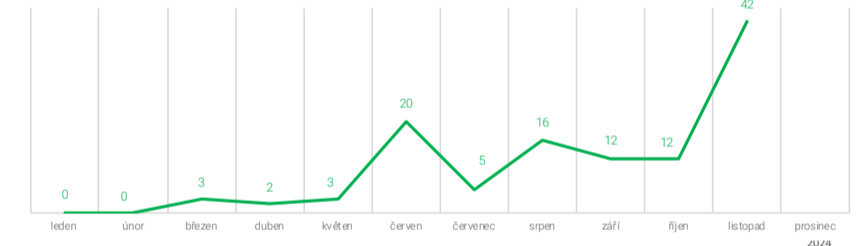
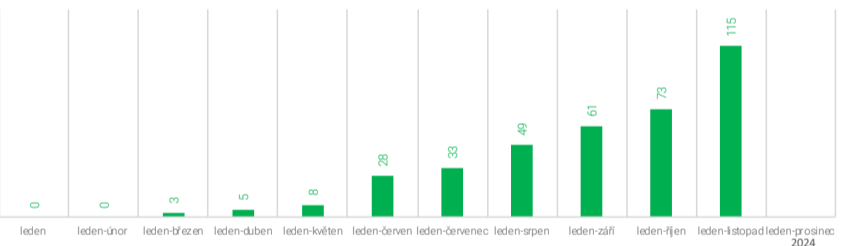
Typ vozidla	2024	2023	2024	2023	Podíl (%)
BEV	115	26	89	342,3%	2,9%

#### listopad

měsíc

podíl na celkové výrobě

Typ vozidla	2024	2023	2024	2023	Podíl (%)
BEV	42	0	42	n/a	10,2%



SOR Libchavy spol. s r.o.



Typ vozidla	2024	2023	2024	2023	Podíl (%)
BEV	39	21	18	85,7%	
	4	0	4	n/a	

ŠKODA ELECTRIC a.s.



Typ vozidla	2024	2023	2024	2023	Podíl (%)
BEV	0	0	0	n/a	
	0	0	0	n/a	

Iveco Czech Republic, a. s.



Typ vozidla	2024	2023	2024	2023	Podíl (%)
BEV	76	5	71	1420,0%	
	38	0	38	n/a	



### CELKEM Elektrická vozidla

kategorie M1, M2 a M3

#### leden-listopad

kumulace

podíl na celkové výrobě

Typ vozidla	2024	2023	2024	2023	Podíl (%)
BEV	107 998	124 191	-16 193	-13,0%	7,9%
PHEV	35 695	48 590	-12 895	-26,5%	2,6%
<b>Celkem EV</b>	<b>143 693</b>	<b>172 781</b>	<b>-29 088</b>	<b>-16,8%</b>	<b>10,5%</b>

#### listopad

měsíc

podíl na celkové výrobě

Typ vozidla	2024	2023	2024	2023	Podíl (%)
BEV	12 268	10 141	2 127	21,0%	3,9%
PHEV	4 130	4 779	-649	-13,6%	1,3%
<b>Celkem EV</b>	<b>16 398</b>	<b>14 920</b>	<b>1 478</b>	<b>9,9%</b>	<b>5,2%</b>

