

Výroba elektrických vozidel

Kategorie představuje pouze výše z celkové výroby vozidel.

v České republice

prosinec 2025



Osobní automobily

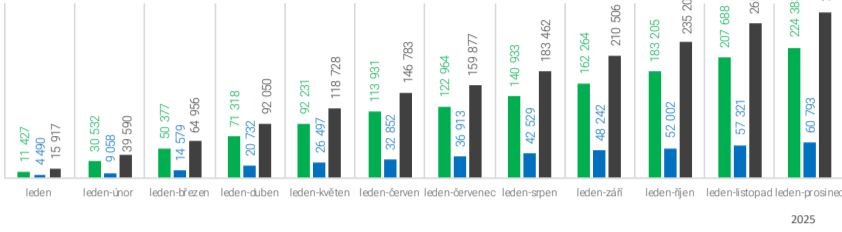
kategorie M1

leden-prosinec

kumulace

podíl na celkové výrobě

Kategorie	2025	2024	2025	2024	Podíl (%)
BEV	224 383	113 232	111 151	98,2%	15,5%
PHEV	60 793	37 930	22 863	60,3%	4,2%
Celkem EV	285 176	151 162	134 014	88,7%	19,7%

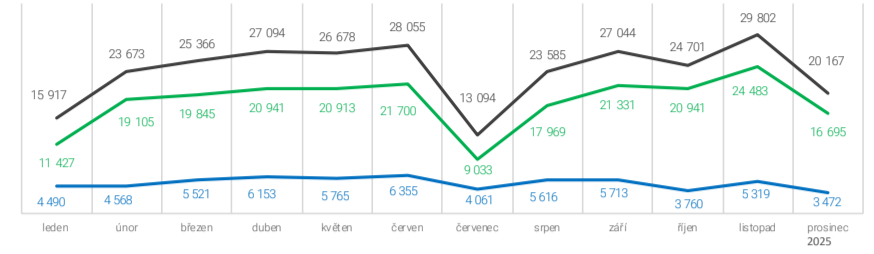


prosinec

měsíc

podíl na celkové výrobě

Kategorie	2025	2024	2025	2024	Podíl (%)
BEV	16 695	5 349	11 346	212,1%	17,3%
PHEV	3 472	2 235	1 237	55,3%	3,6%
Celkem EV	20 167	7 584	12 583	165,9%	20,9%



ŠKODA AUTO a.s.



Kategorie	2025	2024	2025	2024	Podíl (%)
leden-prosinec BEV	189 386	79 932	109 454	136,9%	
prosinec BEV	14 548	3 670	10 878	296,4%	
leden-prosinec PHEV	30 123	16 602	13 521	81,4%	
prosinec PHEV	2 137	1 239	898	72,5%	
leden-prosinec EV	219 509	96 534	122 975	127,4%	
prosinec EV	16 685	4 909	11 776	239,9%	

Hyundai Motor Manufacturing Czech s.r.o.



Kategorie	2025	2024	2025	2024	Podíl (%)
leden-prosinec BEV	34 997	33 300	1 697	5,1%	
prosinec BEV	2 147	1 679	468	27,9%	
leden-prosinec PHEV	30 670	21 328	9 342	43,8%	
prosinec PHEV	1 335	996	339	34,0%	
leden-prosinec EV	65 667	54 628	11 039	20,2%	
prosinec EV	3 482	2 675	807	30,2%	



Autobusy

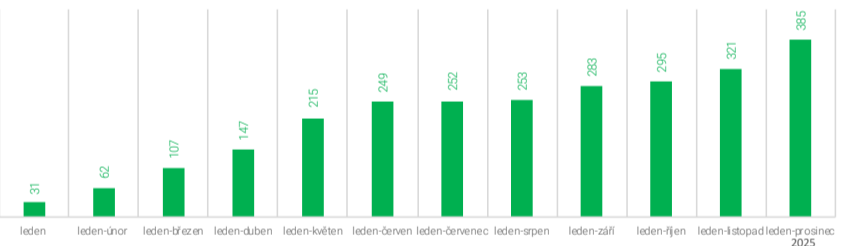
kategorie M2 a M3

leden-prosinec

kumulace

podíl na celkové výrobě

Kategorie	2025	2024	2025	2024	Podíl (%)
BEV	385	245	140	57,1%	6,8%

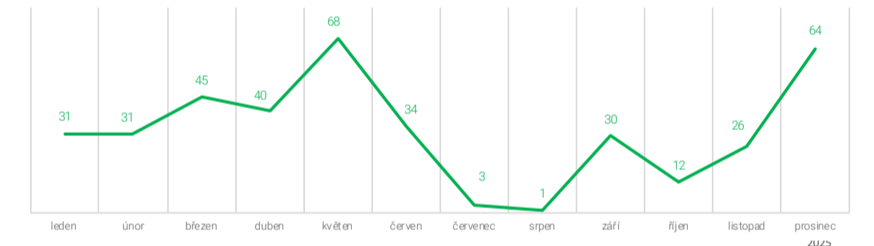


prosinec

měsíc

podíl na celkové výrobě

Kategorie	2025	2024	2025	2024	Podíl (%)
BEV	64	130	-66	-50,8%	11,1%



SOR Libchavy spol. s r.o.



Kategorie	2025	2024	2025	2024	Podíl (%)
leden-prosinec BEV	79	52	27	51,9%	
prosinec BEV	29	13	16	123,1%	

ŠKODA ELECTRIC a.s.



Kategorie	2025	2024	2025	2024	Podíl (%)
leden-prosinec BEV	0	0	0	n/a	
prosinec BEV	0	0	0	n/a	

Iveco Czech Republic, a. s.



Kategorie	2025	2024	2025	2024	Podíl (%)
leden-prosinec BEV	306	193	113	58,5%	
prosinec BEV	35	117	-82	-70%	



CELKEM Elektrická vozidla

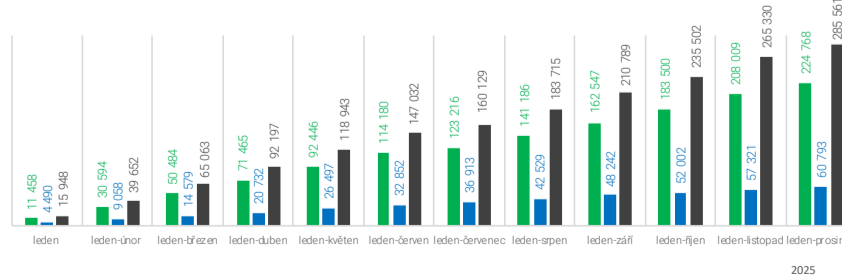
kategorie M1, M2 a M3

leden-prosinec

kumulace

podíl na celkové výrobě

Kategorie	2025	2024	2025	2024	Podíl (%)
BEV	224 768	113 477	111 291	98,1%	15,5%
PHEV	60 793	37 930	22 863	60,3%	4,2%
Celkem EV	285 561	151 407	134 154	88,6%	19,7%



prosinec

měsíc

podíl na celkové výrobě

Kategorie	2025	2024	2025	2024	Podíl (%)
BEV	16 759	5 479	11 280	205,9%	17,2%
PHEV	3 472	2 235	1 237	55,3%	3,6%
Celkem EV	20 231	7 714	12 517	162,3%	20,8%

