

Výroba elektrických vozidel

Kategorie představuje pouze výše z celkové výroby vozidel.

v České republice

únor 2025



Osobní automobily

kategorie M1

leden-únor

kumulace

podíl na celkové výrobě

Kategorie	2025	2024	2025	2024	Podíl (%)
BEV	30 532	13 286	17 246	129,8%	13,0%
PHEV	9 058	5 250	3 808	72,5%	3,9%
Celkem EV	39 590	18 536	21 054	113,6%	16,9%

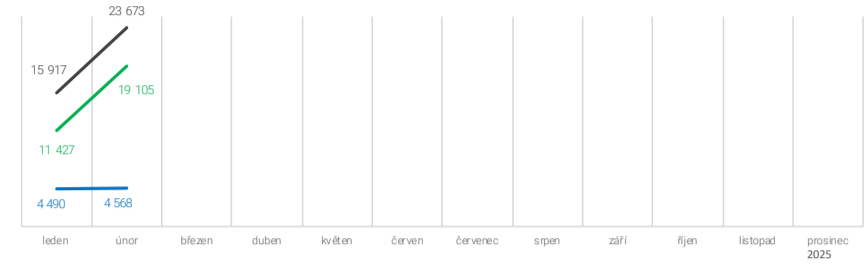


únor

měsíc

podíl na celkové výrobě

Kategorie	2025	2024	2025	2024	Podíl (%)
BEV	19 105	6 604	12 501	189,3%	13,6%
PHEV	4 568	2 767	1 801	65,1%	3,2%
Celkem EV	23 673	9 371	14 302	152,6%	16,8%



ŠKODA AUTO a.s.



Kategorie	2025	2024	2025	2024	Podíl (%)
BEV	24 861	7 015	17 846	254,4%	
únor	15 794	3 609	12 185	337,6%	
PHEV	4 787	1 590	3 197	201,1%	
únor	2 391	1 051	1 340	127,5%	
EV	29 648	8 605	21 043	244,5%	
únor	18 185	4 660	13 525	290,2%	

Hyundai Motor Manufacturing Czech s.r.o.



Kategorie	2025	2024	2025	2024	Podíl (%)
BEV	5 671	6 271	-600	-9,6%	
únor	3 311	2 995	316	10,6%	
PHEV	4 271	3 660	611	16,7%	
únor	2 177	1 716	461	26,9%	
EV	9 942	9 931	11	0,1%	
únor	5 488	4 711	777	16,5%	



Autobusy


kategorie M2 a M3

leden-únor

kumulace

podíl na celkové výrobě

Kategorie	2025	2024	2025	2024	Podíl (%)
BEV	62	0	62	n/a	7,2%

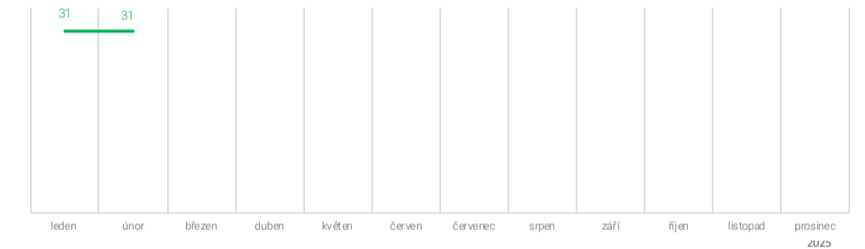


únor

měsíc

podíl na celkové výrobě

Kategorie	2025	2024	2025	2024	Podíl (%)
BEV	31	0	31	n/a	7,1%



SOR Libchavy spol. s r.o.



Kategorie	2025	2024	2025	2024	Podíl (%)
BEV	1	0	1	n/a	
únor	0	0	0	n/a	

ŠKODA ELECTRIC a.s.



Kategorie	2025	2024	2025	2024	Podíl (%)
BEV	0	0	0	n/a	
únor	0	0	0	n/a	

Iveco Czech Republic, a. s.



Kategorie	2025	2024	2025	2024	Podíl (%)
BEV	61	0	61	n/a	
únor	31	0	31	n/a	



CELKEM Elektrická vozidla

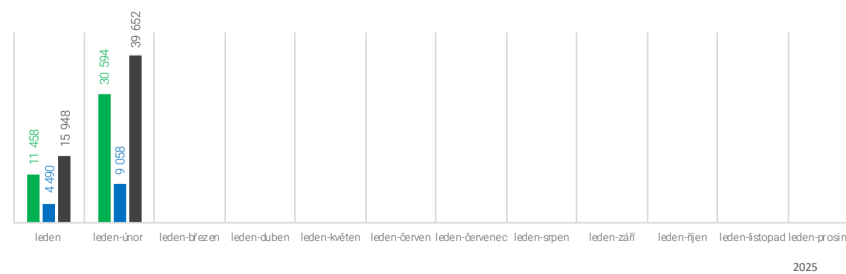
kategorie M1, M2 a M3

leden-únor

kumulace

podíl na celkové výrobě

Kategorie	2025	2024	2025	2024	Podíl (%)
BEV	30 594	13 286	17 308	130,3%	13,0%
PHEV	9 058	5 250	3 808	72,5%	3,9%
Celkem EV	39 652	18 536	21 116	113,9%	16,9%



únor

měsíc

podíl na celkové výrobě

Kategorie	2025	2024	2025	2024	Podíl (%)
BEV	19 136	6 604	12 532	189,8%	13,6%
PHEV	4 568	2 767	1 801	65,1%	3,2%
Celkem EV	23 704	9 371	14 333	153,0%	16,8%

