

Výroba elektrických vozidel

v České republice

březen 2024



Osobní automobily

kategorie M1

leden-březen

kumulace

podíl na celkové výrobě

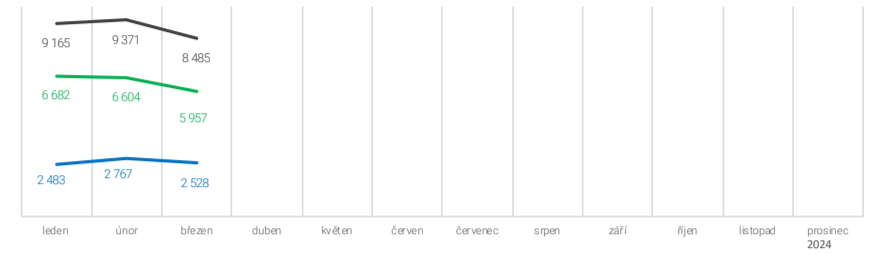
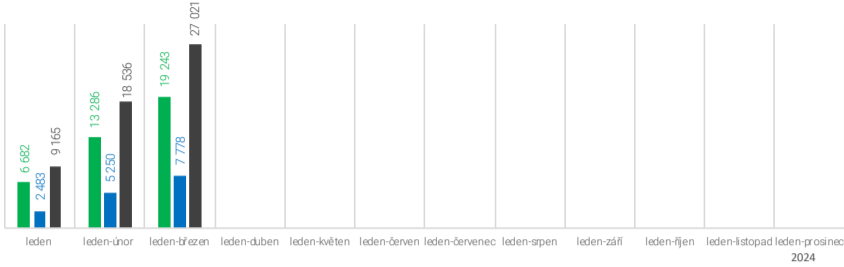
březen

měsíc

podíl na celkové výrobě

Kategorie	2024	2023	2024	2023	Podíl (%)
BEV	19 243	29 928	-10 685	-35,7%	4,9%
PHEV	7 778	11 393	-3 615	-31,7%	2,0%
Celkem EV	27 021	41 321	-14 300	-34,6%	6,9%

Kategorie	2024	2023	2024	2023	Podíl (%)
BEV	5 957	14 005	-8 048	-57,5%	3,4%
PHEV	2 528	5 036	-2 508	-49,8%	1,5%
Celkem EV	8 485	19 041	-10 556	-55,4%	4,9%



ŠKODA AUTO a.s.



Kategorie	2024	2023	2024	2023	Podíl (%)
leden-březen BEV	10 171	18 636	-8 465	-45,4%	
březen BEV	3 156	9 564	-6 408	-67,0%	
leden-březen PHEV	2 520	3 622	-1 102	-30,4%	
březen PHEV	930	1 776	-846	-47,6%	
leden-březen EV	12 691	22 258	-9 567	-43,0%	
březen EV	4 086	11 340	-7 254	-64,0%	

Hyundai Motor Manufacturing Czech s.r.o.



Kategorie	2024	2023	2024	2023	Podíl (%)
leden-březen	9 072	11 292	-2 220	-19,7%	
březen	2 801	4 441	-1 640	-36,9%	
leden-březen	5 258	7 771	-2 513	-32,3%	
březen	1 598	3 260	-1 662	-51,0%	
leden-březen	14 330	19 063	-4 733	-24,8%	
březen	4 399	7 701	-3 302	-42,9%	



Autobusy

kategorie M2 a M3

leden-březen

kumulace

podíl na celkové výrobě

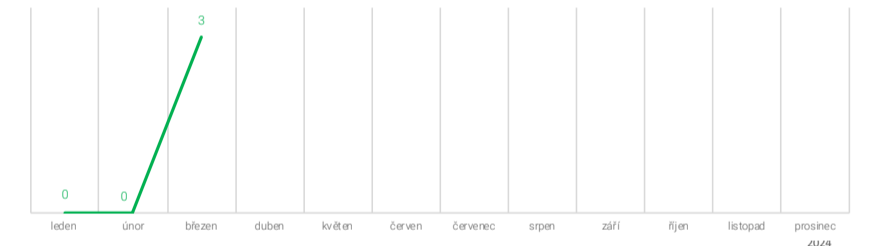

březen

měsíc

podíl na celkové výrobě

Kategorie	2024	2023	2024	2023	Podíl (%)
BEV	3	0	3	n/a	0,3%

Kategorie	2024	2023	2024	2023	Podíl (%)
BEV	3	0	3	n/a	0,3%



SOR Libchavy spol. s r.o.



Kategorie	2024	2023	2024	2023	Podíl (%)
leden-březen BEV	0	0	0	n/a	
březen BEV	0	0	0	n/a	

ŠKODA ELECTRIC a.s.



Kategorie	2024	2023	2024	2023	Podíl (%)
leden-březen	0	0	0	n/a	
březen	0	0	0	n/a	

Iveco Czech Republic, a. s.



Kategorie	2024	2023	2024	2023	Podíl (%)
leden-březen	3	0	3	n/a	
březen	3	0	3	n/a	



CELKEM Elektrická vozidla

kategorie M1, M2 a M3

leden-březen

kumulace

podíl na celkové výrobě

březen

měsíc

podíl na celkové výrobě

Kategorie	2024	2023	2024	2023	Podíl (%)
BEV	19 246	29 928	-10 682	-35,7%	4,9%
PHEV	7 778	11 393	-3 615	-31,7%	2,0%
Celkem EV	27 024	41 321	-14 297	-34,6%	6,8%

Kategorie	2024	2023	2024	2023	Podíl (%)
BEV	5 960	14 005	-8 045	-57,4%	3,4%
PHEV	2 528	5 036	-2 508	-49,8%	1,4%
Celkem EV	8 488	19 041	-10 553	-55,4%	4,8%

