

Výroba elektrických vozidel

v České republice

duben 2024



kategorie M1




Osobní automobily

leden-duben

kumulace

podíl na celkové výrobě

Typ vozidla	2024	2023	2024	2023	Podíl (%)
BEV	29 026	40 729	-11 703	-28,7%	5,5%
PHEV	10 574	15 412	-4 838	-31,4%	2,0%
Celkem EV	39 600	56 141	-16 541	-29,5%	7,5%

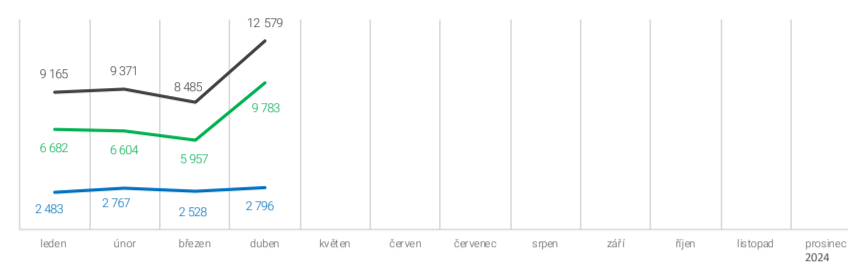


duben

měsíc

podíl na celkové výrobě

Typ vozidla	2024	2023	2024	2023	Podíl (%)
BEV	9 783	10 801	-1 018	-9,4%	4,9%
PHEV	2 796	4 016	-1 220	-30,4%	1,4%
Celkem EV	12 579	14 820	-2 241	-15,1%	6,3%



ŠKODA AUTO a.s.



Typ vozidla	2024	2023	2024	2023	Podíl (%)
BEV	17 102	26 024	-8 922	-34,3%	
	6 931	7 388	-457	-6,2%	
PHEV	3 545	5 387	-1 842	-34,2%	
	1 025	1 762	-737	-41,8%	
EV	20 647	31 411	-10 764	-34,3%	
	7 956	9 153	-1 197	-13,1%	

Hyundai Motor Manufacturing Czech s.r.o.



Typ vozidla	2024	2023	2024	2023	Podíl (%)
BEV	11 924	14 705	-2 781	-18,9%	
	2 852	3 413	-561	-16,4%	
PHEV	7 029	10 025	-2 996	-29,9%	
	1 771	2 254	-483	-21,4%	
EV	18 953	24 730	-5 777	-23,4%	
	4 623	5 667	-1 044	-18,4%	



Autobusy


kategorie M2 a M3

leden-duben

kumulace

podíl na celkové výrobě

Typ vozidla	2024	2023	2024	2023	Podíl (%)
BEV	5	2	3	150,0%	0,3%

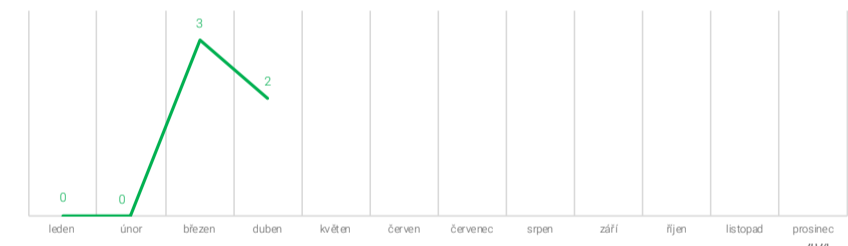


duben

měsíc

podíl na celkové výrobě

Typ vozidla	2024	2023	2024	2023	Podíl (%)
BEV	2	2	0	0,0%	0,6%



SOR Libchavy spol. s r.o.



Typ vozidla	2024	2023	2024	2023	Podíl (%)
BEV	0	2	-2	-100,0%	
	0	2	-2	-100,0%	

ŠKODA ELECTRIC a.s.



Typ vozidla	2024	2023	2024	2023	Podíl (%)
BEV	0	0	0	n/a	
	0	0	0	n/a	

Iveco Czech Republic, a. s.



Typ vozidla	2024	2023	2024	2023	Podíl (%)
BEV	5	0	5	n/a	
	2	0	2	n/a	



CELKEM Elektrická vozidla

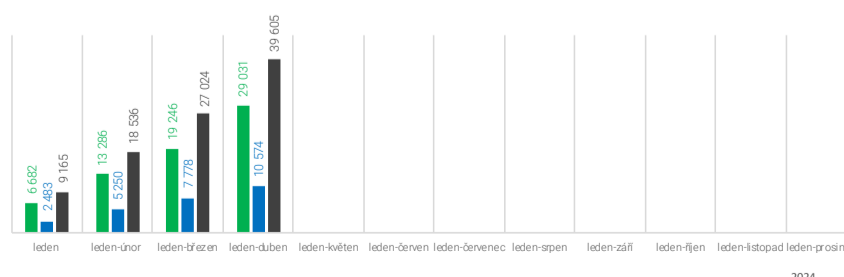
kategorie M1, M2 a M3

leden-duben

kumulace

podíl na celkové výrobě

Typ vozidla	2024	2023	2024	2023	Podíl (%)
BEV	29 031	40 731	-11 700	-28,7%	5,4%
PHEV	10 574	15 412	-4 838	-31,4%	2,0%
Celkem EV	39 605	56 143	-16 538	-29,5%	7,4%



duben

měsíc

podíl na celkové výrobě

Typ vozidla	2024	2023	2024	2023	Podíl (%)
BEV	9 785	10 803	-1 018	-9,4%	4,9%
PHEV	2 796	4 016	-1 220	-30,4%	1,4%
Celkem EV	12 581	14 822	-2 241	-15,1%	6,3%

