

Výroba elektrických vozidel

v České republice

květen 2024



kategorie M1



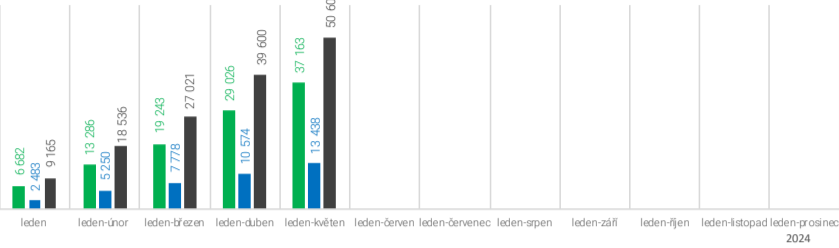
Osobní automobily

leden-květen

kumulace

podíl na celkové výrobě

Typ vozidla	2024	2023	2024	2023	Podíl (%)
BEV	37 163	52 668	-15 505	-29,4%	5,7%
PHEV	13 438	20 128	-6 690	-33,2%	2,1%
Celkem EV	50 601	72 796	-22 195	-30,5%	7,8%

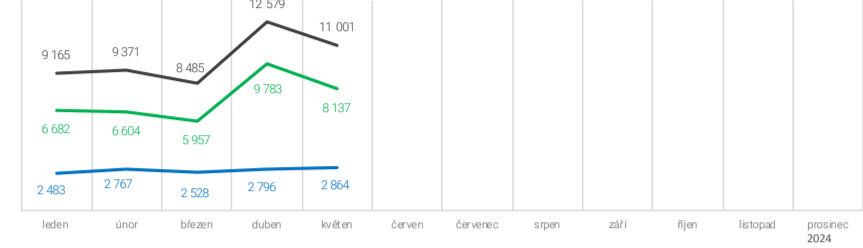


květen

měsíc

podíl na celkové výrobě

Typ vozidla	2024	2023	2024	2023	Podíl (%)
BEV	8 137	11 939	-3 802	-31,8%	4,0%
PHEV	2 864	4 716	-1 852	-39,3%	1,4%
Celkem EV	11 001	16 655	-5 654	-33,9%	5,4%



ŠKODA AUTO a.s.



Typ vozidla	2024	2023	2024	2023	Podíl (%)
BEV	22 206	34 202	-11 996	-35,1%	
	5 104	8 178	-3 074	-37,6%	
PHEV	4 427	7 452	-3 025	-40,6%	
	882	2 065	-1 183	-57,3%	
EV	26 633	41 654	-15 021	-36,1%	
	5 986	10 243	-4 257	-41,6%	

Hyundai Motor Manufacturing Czech s.r.o.



Typ vozidla	2024	2023	2024	2023	Podíl (%)
BEV	14 957	18 466	-3 509	-19,0%	
	3 033	3 761	-728	-19,4%	
PHEV	9 011	12 676	-3 665	-28,9%	
	1 982	2 651	-669	-25,2%	
EV	23 968	31 142	-7 174	-23,0%	
	5 015	6 412	-1 397	-21,8%	



Autobusy

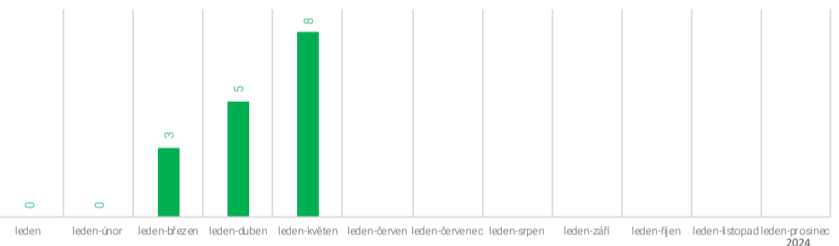
kategorie M2 a M3

leden-květen

kumulace

podíl na celkové výrobě

Typ vozidla	2024	2023	2024	2023	Podíl (%)
BEV	8	5	3	60,0%	0,4%

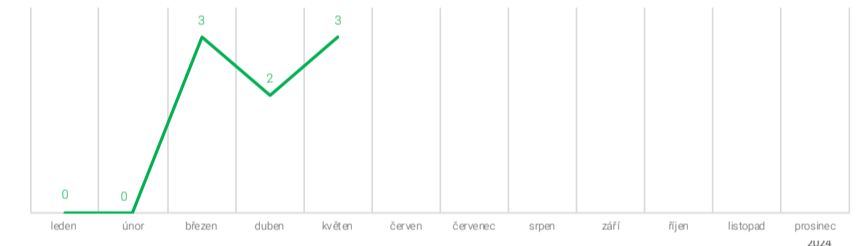


květen

měsíc

podíl na celkové výrobě

Typ vozidla	2024	2023	2024	2023	Podíl (%)
BEV	3	3	0	0,0%	0,8%



SOR Libchavy spol. s r.o.



Typ vozidla	2024	2023	2024	2023	Podíl (%)
BEV	0	5	-5	-100,0%	
	0	3	-3	-100,0%	

ŠKODA ELECTRIC a.s.



Typ vozidla	2024	2023	2024	2023	Podíl (%)
BEV	0	0	0	n/a	
	0	0	0	n/a	

Iveco Czech Republic, a. s.



Typ vozidla	2024	2023	2024	2023	Podíl (%)
BEV	8	0	8	n/a	
	3	0	3	n/a	



CELKEM Elektrická vozidla

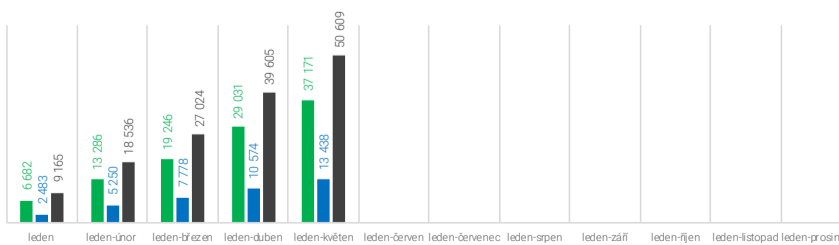
kategorie M1, M2 a M3

leden-květen

kumulace

podíl na celkové výrobě

Typ vozidla	2024	2023	2024	2023	Podíl (%)
BEV	37 171	52 673	-15 502	-29,4%	5,7%
PHEV	13 438	20 128	-6 690	-33,2%	2,1%
Celkem EV	50 609	72 801	-22 192	-30,5%	7,7%



květen

měsíc

podíl na celkové výrobě

Typ vozidla	2024	2023	2024	2023	Podíl (%)
BEV	8 140	11 942	-3 802	-31,8%	4,0%
PHEV	2 864	4 716	-1 852	-39,3%	1,4%
Celkem EV	11 004	16 658	-5 654	-33,9%	5,4%

