

Výroba elektrických vozidel

v České republice

červen 2024



Osobní automobily

kategorie M1

leden-červen

kumulace

podíl na celkové výrobě

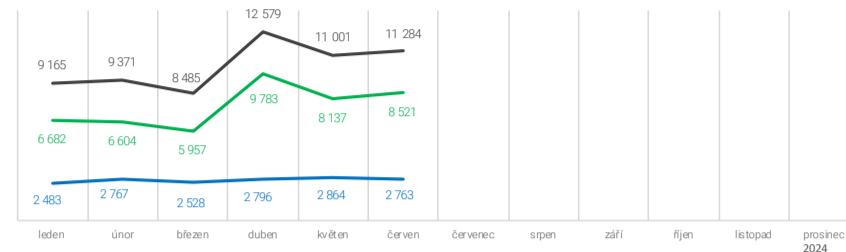
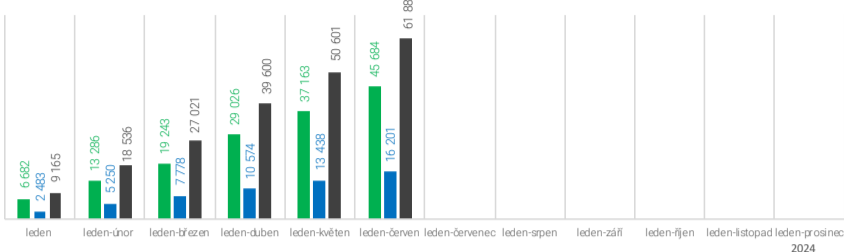
červen

měsíc

podíl na celkové výrobě

BEV	2024	45 684	-21 087	-31,6%	5,9%
	2023	66 771			
PHEV	2024	16 201	-8 313	-33,9%	2,1%
	2023	24 514			
Celkem EV	2024	61 885	-29 400	-32,2%	8,0%
	2023	91 285			

BEV	2024	8 521	-5 582	-39,6%	3,8%
	2023	14 103			
PHEV	2024	2 763	-1 623	-37,0%	1,2%
	2023	4 386			
Celkem EV	2024	11 284	-7 205	-39,0%	5,0%
	2023	18 489			



ŠKODA AUTO a.s.



BEV	leden-červen 2024	27 577	-16 865	-37,9%	-
	2023	44 442			
červen	2024	5 371	-4 869	-47,5%	-
	2023	10 240			
PHEV	leden-červen 2024	5 233	-3 725	-41,6%	-
	2023	8 958			
červen	2024	806	-700	-46,5%	-
	2023	1 506			
EV	leden-červen 2024	32 810	-20 590	-38,6%	-
	2023	53 400			
červen	2024	6 177	-5 569	-47,4%	-
	2023	11 746			

Hyundai Motor Manufacturing Czech s.r.o.



leden-červen	2024	18 107	-4 222	-18,9%	-
	2023	22 329			
červen	2024	3 150	-713	-18,5%	-
	2023	3 863			
leden-červen	2024	10 968	-4 588	-29,5%	-
	2023	15 556			
červen	2024	1 957	-923	-32,0%	-
	2023	2 880			
leden-červen	2024	29 075	-8 810	-23,3%	-
	2023	37 885			
červen	2024	5 107	-1 636	-24,3%	-
	2023	6 743			



Autobusy

kategorie M2 a M3

leden-červen

kumulace

podíl na celkové výrobě

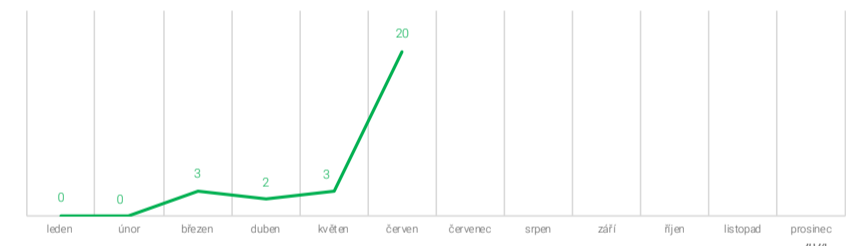
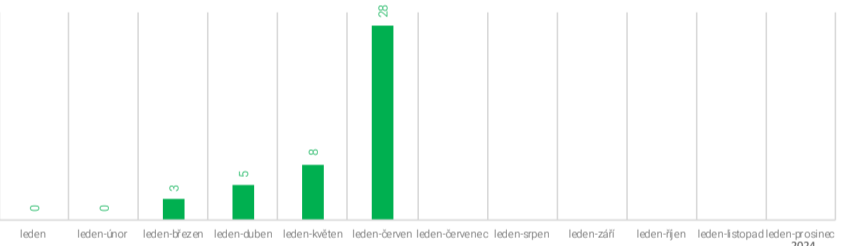
červen

měsíc

podíl na celkové výrobě

BEV	2024	28	18	180,0%	1,2%
	2023	10			

BEV	2024	20	15	300,0%	5,1%
	2023	5			



SOR Libchavy spol. s r.o.



BEV	leden-červen 2024	12	2	20,0%	-
	2023	10			
červen	2024	12	7	140,0%	-
	2023	5			

ŠKODA ELECTRIC a.s.



leden-červen	2024	0	0	n/a	-
	2023	0			
červen	2024	0	0	n/a	-
	2023	0			

Iveco Czech Republic, a. s.



leden-červen	2024	16	16	n/a	-
	2023	0			
červen	2024	8	8	n/a	-
	2023	0			



CELKEM Elektrická vozidla

kategorie M1, M2 a M3

leden-červen

kumulace

podíl na celkové výrobě

červen

měsíc

podíl na celkové výrobě

BEV	2024	45 712	-21 069	-31,5%	5,9%
	2023	66 781			
PHEV	2024	16 201	-8 313	-33,9%	2,1%
	2023	24 514			
Celkem EV	2024	61 913	-29 382	-32,2%	8,0%
	2023	91 295			

BEV	2024	8 541	-5 567	-39,5%	3,8%
	2023	14 108			
PHEV	2024	2 763	-1 623	-37,0%	1,2%
	2023	4 386			
Celkem EV	2024	11 304	-7 190	-38,9%	5,0%
	2023	18 494			

