

Výroba elektrických vozidel

v České republice

červenec 2024



Osobní automobily

kategorie M1

leden-červenec

kumulace

podíl na celkové výrobě

Typ vozidla	2024	2023	Δ	%
BEV	52 092	74 160	-22 068	-29,8%
PHEV	19 178	27 002	-7 824	-29,0%
Celkem EV	71 270	101 162	-29 892	-29,5%

6,1%
2,2%
8,3%

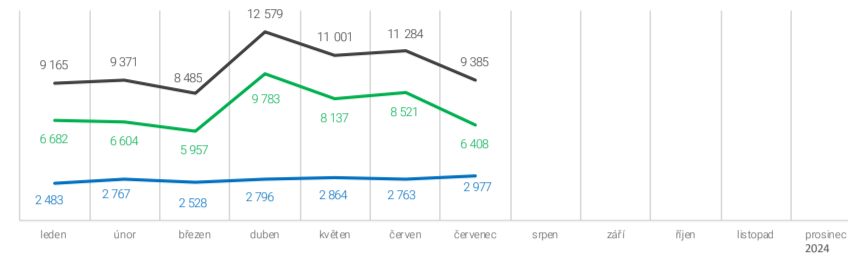
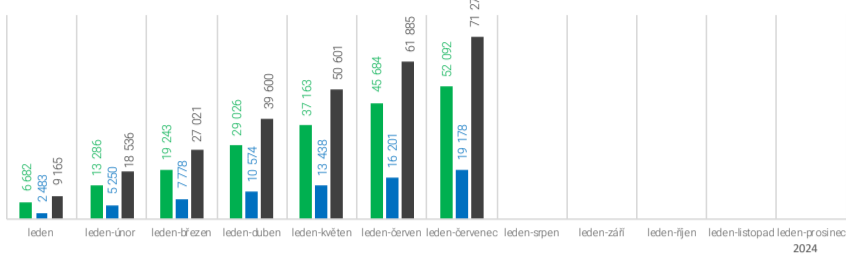
červenec

měsíc

podíl na celkové výrobě

Typ vozidla	2024	2023	Δ	%
BEV	6 408	7 389	-981	-13,3%
PHEV	2 977	2 488	489	19,7%
Celkem EV	9 385	9 877	-492	-5,0%

3,1%
1,4%
4,5%



ŠKODA AUTO a.s.



Typ vozidla	2024	2023	Δ	%
leden-červenec BEV	30 596	49 991	-19 395	-38,8%
červenec BEV	3 019	5 549	-2 530	-45,6%
leden-červenec PHEV	5 982	9 803	-3 821	-39,0%
červenec PHEV	749	845	-96	-11,4%
leden-červenec EV	36 578	59 794	-23 216	-38,8%
červenec EV	3 768	6 394	-2 626	-41,1%

Hyundai Motor Manufacturing Czech s.r.o.



Typ vozidla	2024	2023	Δ	%
leden-červenec BEV	21 496	24 169	-2 673	-11,1%
červenec BEV	3 389	1 840	1 549	84,2%
leden-červenec PHEV	13 196	17 199	-4 003	-23,3%
červenec PHEV	2 228	1 643	585	35,6%
leden-červenec EV	34 692	41 368	-6 676	-16,1%
červenec EV	5 617	3 483	2 134	61,3%



Autobusy

kategorie M2 a M3

leden-červenec

kumulace

podíl na celkové výrobě

Typ vozidla	2024	2023	Δ	%
BEV	33	12	21	175,0%

1,3%

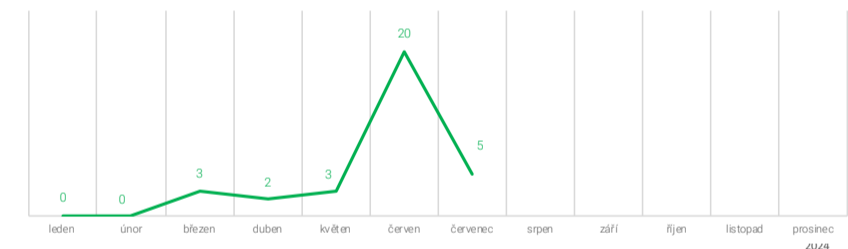
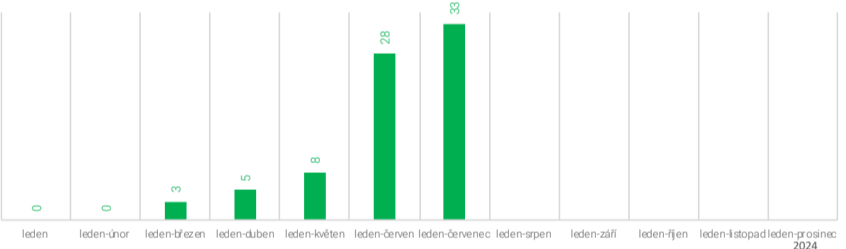
červenec

měsíc

podíl na celkové výrobě

Typ vozidla	2024	2023	Δ	%
BEV	5	2	3	150,0%

1,4%



SOR Libchavy spol. s r.o.



Typ vozidla	2024	2023	Δ	%
leden-červenec BEV	17	12	5	41,7%
červenec BEV	5	2	3	150,0%

ŠKODA ELECTRIC a.s.



Typ vozidla	2024	2023	Δ	%
leden-červenec BEV	0	0	0	n/a
červenec BEV	0	0	0	n/a

Iveco Czech Republic, a. s.



Typ vozidla	2024	2023	Δ	%
leden-červenec BEV	16	0	16	n/a
červenec BEV	0	0	0	n/a



CELKEM Elektrická vozidla

kategorie M1, M2 a M3

leden-červenec

kumulace

podíl na celkové výrobě

Typ vozidla	2024	2023	Δ	%
BEV	52 125	74 172	-22 047	-29,7%
PHEV	19 178	27 002	-7 824	-29,0%
Celkem EV	71 303	101 174	-29 871	-29,5%

6,1%
2,2%
8,3%

červenec

měsíc

podíl na celkové výrobě

Typ vozidla	2024	2023	Δ	%
BEV	6 413	7 391	-978	-13,2%
PHEV	2 977	2 488	489	19,7%
Celkem EV	9 390	9 879	-489	-4,9%

3,1%
1,4%
4,5%

