

Výroba elektrických vozidel

v České republice

srpen 2024



Osobní automobily

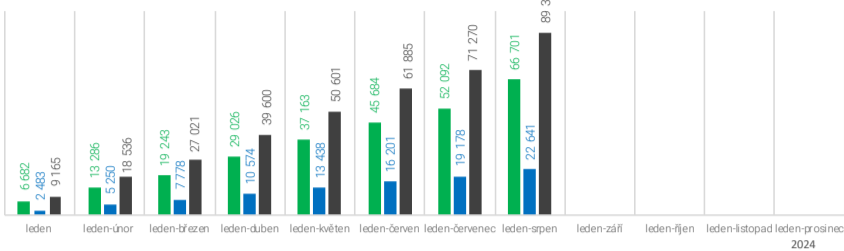
kategorie M1

leden-srpen

kumulace

podíl na celkové výrobě

Typ vozidla	2024	2023	2024	2023	Podíl (%)
BEV	66 701	84 499	-17 798	-21,1%	6,9%
PHEV	22 641	30 888	-8 247	-26,7%	2,3%
Celkem EV	89 342	115 387	-26 045	-22,6%	9,2%

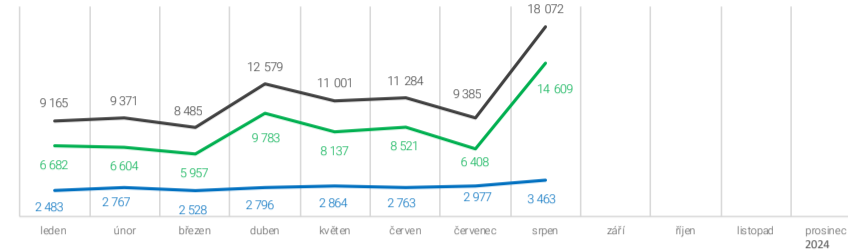


srpen

měsíc

podíl na celkové výrobě

Typ vozidla	2024	2023	2024	2023	Podíl (%)
BEV	14 609	10 339	4 270	41,3%	5,7%
PHEV	3 463	3 886	-423	-10,9%	1,3%
Celkem EV	18 072	14 225	3 847	27,0%	7,0%



ŠKODA AUTO a.s.



Typ vozidla	2024	2023	2024	2023	Podíl (%)
BEV	43 503	56 697	-13 194	-23,3%	
srpen	12 907	6 706	6 201	92,5%	
PHEV	7 893	11 548	-3 655	-31,7%	
srpen	1 911	1 745	166	9,5%	
EV	51 396	68 245	-16 849	-24,7%	
srpen	14 818	8 451	6 367	75,3%	

Hyundai Motor Manufacturing Czech s.r.o.



Typ vozidla	2024	2023	2024	2023	Podíl (%)
BEV	23 198	27 802	-4 604	-16,6%	
srpen	1 702	3 633	-1 931	-53,2%	
PHEV	14 748	19 340	-4 592	-23,7%	
srpen	1 552	2 141	-589	-27,5%	
EV	37 946	47 142	-9 196	-19,5%	
srpen	3 254	5 774	-2 520	-43,6%	



Autobusy

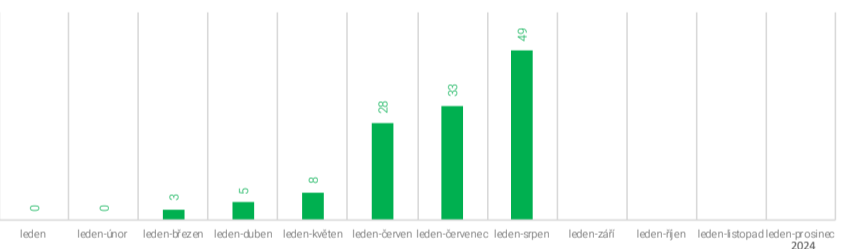
kategorie M2 a M3

leden-srpen

kumulace

podíl na celkové výrobě

Typ vozidla	2024	2023	2024	2023	Podíl (%)
BEV	49	17	32	188,2%	1,7%

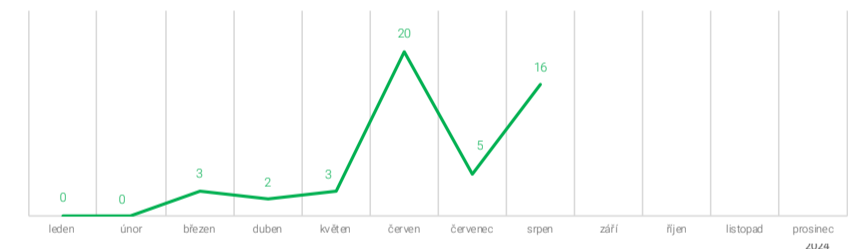


srpen

měsíc

podíl na celkové výrobě

Typ vozidla	2024	2023	2024	2023	Podíl (%)
BEV	16	5	11	220,0%	5,8%



SOR Libchavy spol. s r.o.



Typ vozidla	2024	2023	2024	2023	Podíl (%)
BEV	32	16	16	100,0%	
srpen	15	4	11	275,0%	

ŠKODA ELECTRIC a.s.



Typ vozidla	2024	2023	2024	2023	Podíl (%)
BEV	0	0	0	n/a	
srpen	0	0	0	n/a	

Iveco Czech Republic, a.s.



Typ vozidla	2024	2023	2024	2023	Podíl (%)
BEV	17	1	16	1600,0%	
srpen	1	1	0	0	



CELKEM Elektrická vozidla

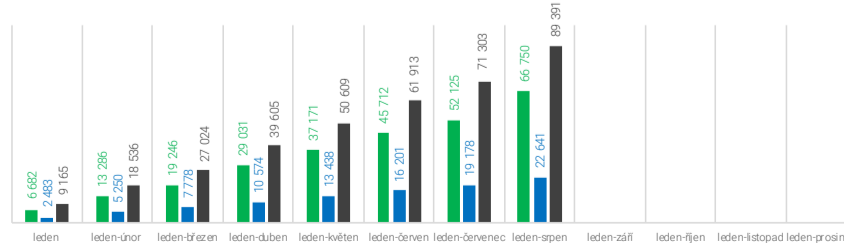
kategorie M1, M2 a M3

leden-srpen

kumulace

podíl na celkové výrobě

Typ vozidla	2024	2023	2024	2023	Podíl (%)
BEV	66 750	84 516	-17 766	-21,0%	6,8%
PHEV	22 641	30 888	-8 247	-26,7%	2,3%
Celkem EV	89 391	115 404	-26 013	-22,5%	9,2%



srpen

měsíc

podíl na celkové výrobě

Typ vozidla	2024	2023	2024	2023	Podíl (%)
BEV	14 625	10 344	4 281	41,4%	5,7%
PHEV	3 463	3 886	-423	-10,9%	1,3%
Celkem EV	18 088	14 230	3 858	27,1%	7,0%

