

Výroba hybridních vozidel

Kategorie představuje pouze výše z celkové výroby vozidel.

v České republice

květen 2026



Osobní automobily

kategorie M1

leden-květen

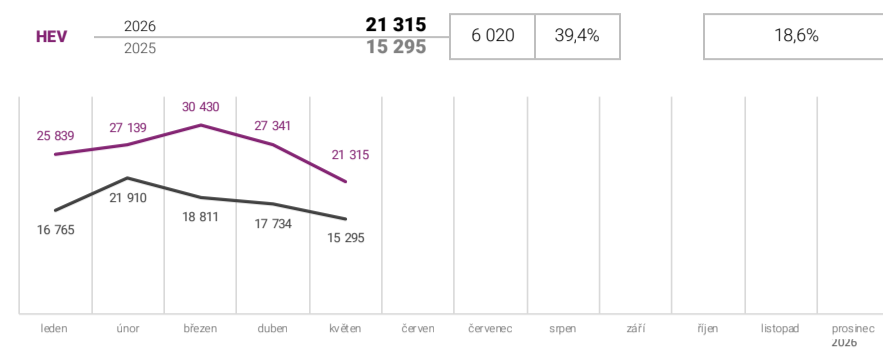
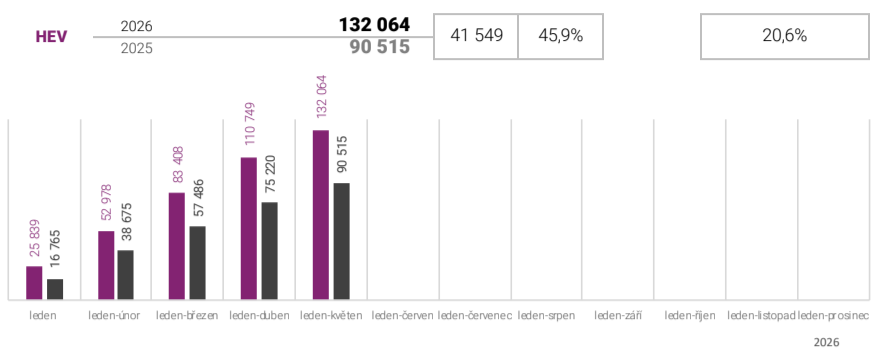
kumulace

podíl na celkové výrobě

květen

měsíc

podíl na celkové výrobě

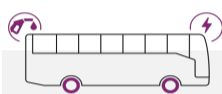


Hyundai Motor Manufacturing Czech s.r.o. **HYUNDAI**

Toyota Motor Manufacturing Czech Republic, s.r.o. **TOYOTA**
MOTOR MANUFACTURING CZECH

HEV	leden-květen	2026	35 043	-1 909	-5,2%
		2025	36 952		
	květen	2026	6 725	-78	-1,1%
		2025	6 803		

HEV	leden-květen	2026	97 021	43 458	81,1%
		2025	53 563		
	květen	2026	14 590	6 098	71,8%
		2025	8 492		



Autobusy

kategorie M2 a M3

leden-květen

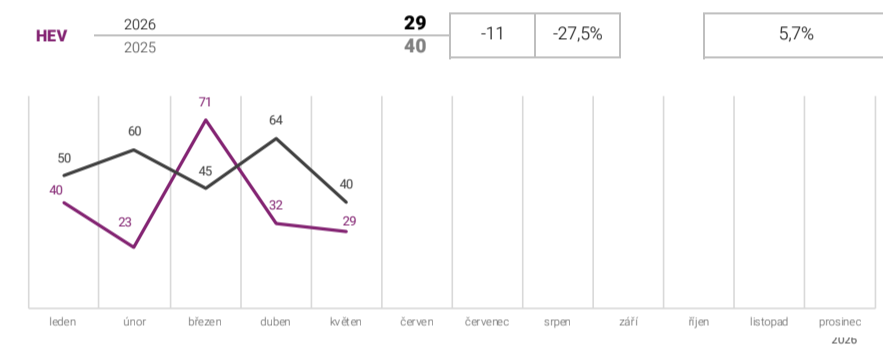
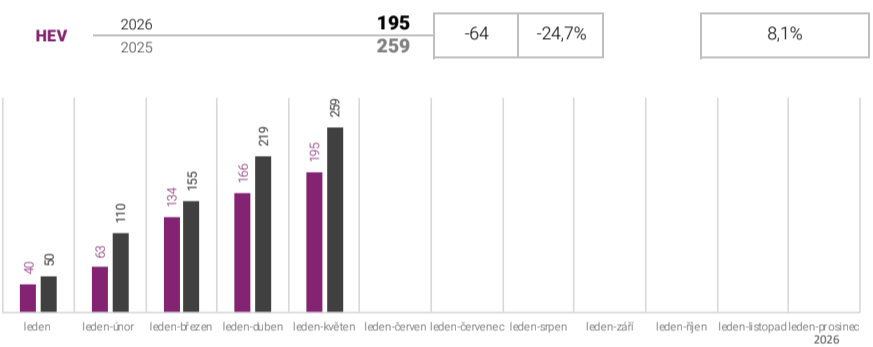
kumulace

podíl na celkové výrobě

květen

měsíc

podíl na celkové výrobě



Iveco Czech Republic, a. s. **IVECO BUS**

HEV	leden-květen	2026	195	-64	-24,7%
		2025	259		
	květen	2026	29	-11	-27,5%
		2025	40		



CELKEM Hybridní vozidla

kategorie M1, M2 and M3

leden-květen

kumulace

podíl na celkové výrobě

květen

měsíc

podíl na celkové výrobě

