

Výroba, prodej a export vozidel

v České republice


březen 2022



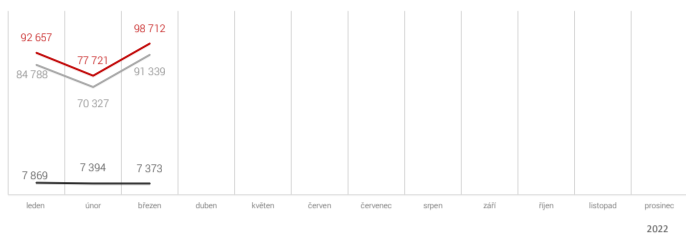
Osobní automobily

kategorie M1

		leden-březen		kumulace	
Výroba	2022	269 090			
	2021	331 897	-62 807	-18,9%	
Tuzemský prodej	2022	22 636			
	2021	23 826	-1 190	-5,0%	
Export	2022	246 454			
	2021	308 408	-61 954	-20,1%	



		březen		měsíc	
Výroba	2022	98 712			
	2021	125 202	-26 490	-21,2%	
Tuzemský prodej	2022	7 373			
	2021	9 216	-1 843	-20,0%	
Export	2022	91 339			
	2021	116 060	-24 721	-21,3%	




	Výroba	Tuzemský prodej	Export	ŠKODA AUTO a.s.		Hyundai Motor Manufacturing Czech s.r.o.		Toyota Motor Manufacturing Czech Republic, s.r.o. (MOTOR MANUFACTURING CZECH)				
				2022	2021	2022	2021	2022	2021	2022	2021	
leden-březen	2022	162 640	18 552	144 088	2022	74 301	3 568	70 733	2022	32 149	516	31 633
	2021	225 115	19 574	205 878	2021	65 700	3 986	61 714	2021	41 082	266	40 816
březen	2022	52 469	5 799	46 670	2022	28 200	1 364	26 836	2022	18 043	210	17 833
	2021	84 656	7 299	77 431	2021	28 500	1 825	26 675	2021	12 046	92	11 954



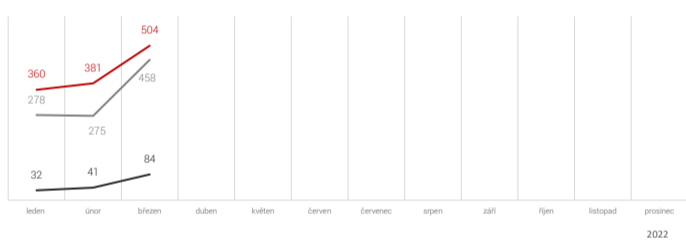
Autobusy

kategorie M2 a M3

		leden-březen		kumulace	
Výroba	2022	1 245			
	2021	1 111	134	12,1%	
Tuzemský prodej	2022	157			
	2021	148	9	6,1%	
Export	2022	1 011			
	2021	935	76	8,1%	



		březen		měsíc	
Výroba	2022	504			
	2021	413	91	22,0%	
Tuzemský prodej	2022	84			
	2021	18	66	366,7%	
Export	2022	458			
	2021	429	29	6,8%	



	Výroba	Tuzemský prodej	Export	IVECO BUS		SOR Libchavy spol. s r.o.		KHMC s.r.o.	
				2022	2021	2022	2021	2022	2021
leden-březen	2022	1 135	102	970	2022	92	55	2022	4
	2021	1 017	80	909	2021	89	68	2021	5
březen	2022	455	66	427	2022	46	18	2022	3
	2021	390	18	420	2021	22	14	2021	1

	Výroba	Tuzemský prodej	Export	ŠKODA ELECTRIC a.s.	
				2022	2021
leden-březen	2022	14	0	0	n/a
2021	n/a	n/a	n/a	n/a	n/a
březen	2022	0	0	0	n/a
2021	n/a	n/a	n/a	n/a	n/a




Motocykly

kategorie L

leden-březen

kumulace

Výroba	2022	678	407	150,2%
	2021	271		
Tuzemský prodej	2022	496	266	115,7%
	2021	230		
Export	2022	182	141	343,9%
	2021	41		



2022

březen

měsíc

Výroba	2022	222	118	113,5%
	2021	104		
Tuzemský prodej	2022	182	87	91,6%
	2021	95		
Export	2022	40	31	344,4%
	2021	9		



2022

JAWA Moto spol. s r.o.



Výroba

leden-březen	2022	678	407	150,2%
	2021	271		
březen	2022	222	118	113,5%
	2021	104		

Tuzemský prodej

leden-březen	2022	496	266	115,7%
	2021	230		
březen	2022	182	87	91,6%
	2021	95		

Export

leden-březen	2022	182	141	343,9%
	2021	41		
březen	2022	40	31	344,4%
	2021	9		




Nákladní vozidla

kategorie N2 a N3

leden-březen

kumulace

Výroba	2022	302	61	25,3%
	2021	241		
Tuzemský prodej	2022	132	47	55,3%
	2021	85		
Export	2022	157	7	4,7%
	2021	150		




2022

leden-březen

kvartální období

Výroba	2022	302	61	25,3%
	2021	241		
Tuzemský prodej	2022	132	47	55,3%
	2021	85		
Export	2022	157	7	4,7%
	2021	150		



2022

TATRA TRUCKS a.s.



Výroba

leden-březen	2022	302	61	25,3%
	2021	241		
leden-březen	2022	302	61	25,3%
	2021	241		

Tuzemský prodej

leden-březen	2022	132	47	55,3%
	2021	85		
leden-březen	2022	132	47	55,3%
	2021	85		

Export

leden-březen	2022	157	7	4,7%
	2021	150		
leden-březen	2022	157	7	4,7%
	2021	150		



Přípojná vozidla do 3,5 t

kategorie O1 a O2

leden-březen

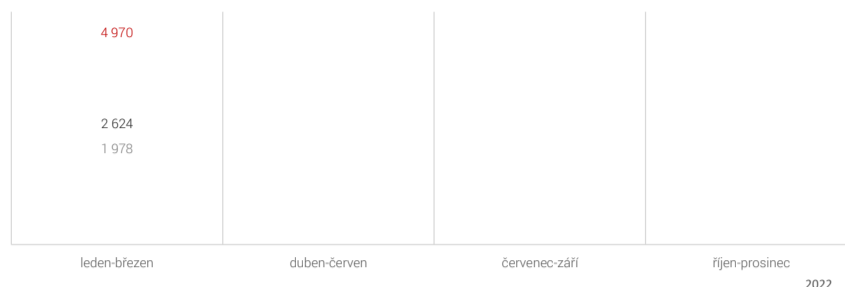
kumulace

Výroba	2022	4 970	-434	-8,0%
	2021	5 404		
Tuzemský prodej	2022	2 624	-99	-3,6%
	2021	2 723		
Export	2022	1 978	-292	-12,9%
	2021	2 270		

leden-březen

kvartální období

Výroba	2022	4 970	-434	-8,0%
	2021	5 404		
Tuzemský prodej	2022	2 624	-99	-3,6%
	2021	2 723		
Export	2022	1 978	-292	-12,9%
	2021	2 270		



AGADOS, spol. s r.o.



Výroba

leden-březen	2022	4 970	-434	-8,0%
	2021	5 404		
leden-březen	2022	4 970	-434	-8,0%
	2021	5 404		

Tuzemský prodej

leden-březen	2022	2 624	-99	-3,6%
	2021	2 723		
leden-březen	2022	2 624	-99	-3,6%
	2021	2 723		

Export

leden-březen	2022	1 978	-292	-12,9%
	2021	2 270		
leden-březen	2022	1 978	-292	-12,9%
	2021	2 270		



Přípojná vozidla nad 3,5 t

kategorie O3 a O4

leden-březen

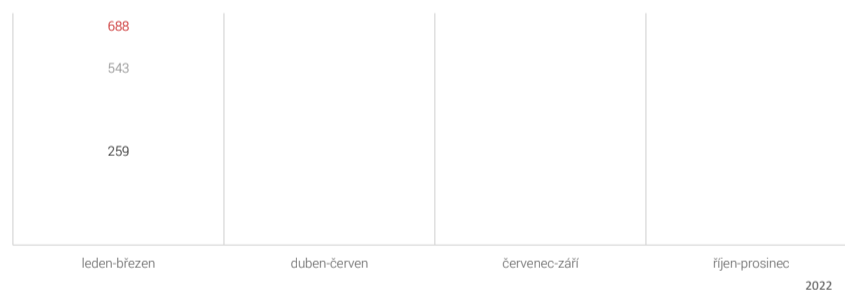
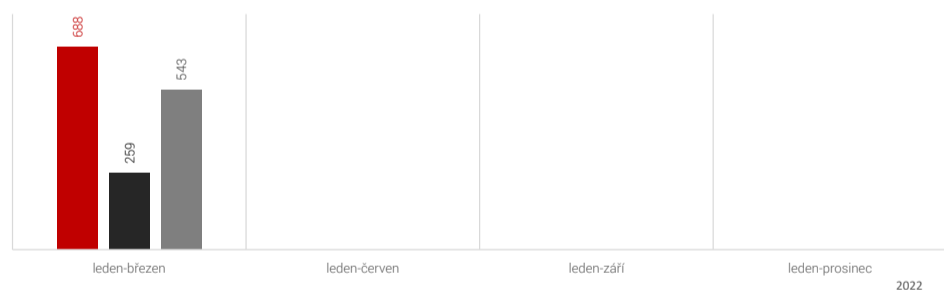
kumulace

Výroba	2022	688	115	20,1%
	2021	573		
Tuzemský prodej	2022	259	48	22,7%
	2021	211		
Export	2022	543	450	483,9%
	2021	93		

leden-březen

kvartální období

Výroba	2022	688	115	20,1%
	2021	573		
Tuzemský prodej	2022	259	48	22,7%
	2021	211		
Export	2022	543	450	483,9%
	2021	93		



Schwarz Müller s.r.o.



Výroba

leden-březen	2022	577	115	24,9%
	2021	462		
leden-březen	2022	577	115	24,9%
	2021	462		

Tuzemský prodej

leden-březen	2022	182	38	26,4%
	2021	144		
leden-březen	2022	182	38	26,4%
	2021	144		

Export

leden-březen	2022	521	438	527,7%
	2021	83		
leden-březen	2022	521	438	527,7%
	2021	83		

PANAV, a.s.



leden-březen	2022	111	0	0,0%
	2021	111		
leden-březen	2022	111	0	0,0%
	2021	111		

leden-březen	2022	77	10	14,9%
	2021	67		
leden-březen	2022	77	10	14,9%
	2021	67		

leden-březen	2022	22	12	120,0%
	2021	10		
leden-březen	2022	22	12	120,0%
	2021	10		



CELKEM Přípojná vozidla

kategorie 01, 02, 03 a 04

leden-březen

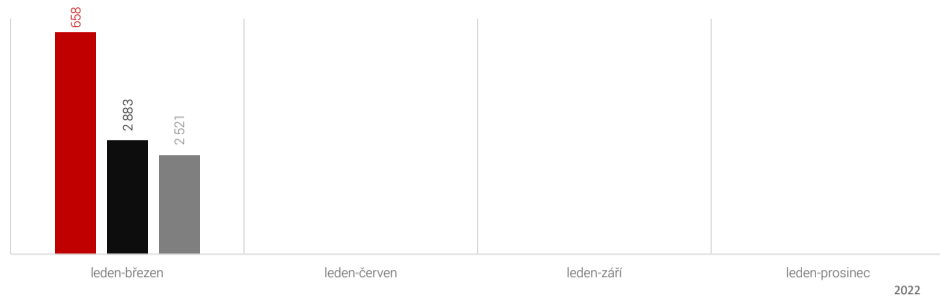
kumulace

Výroba	2022	5 658	-319	-5,3%
	2021	5 977		
Tuzemský prodej	2022	2 883	-51	-1,7%
	2021	2 934		
Export	2022	2 521	158	6,7%
	2021	2 363		

leden-březen

kvartální období

Výroba	2022	5 658	-319	-5,3%
	2021	5 977		
Tuzemský prodej	2022	2 883	-51	-1,7%
	2021	2 934		
Export	2022	2 521	158	6,7%
	2021	2 363		



CELKEM Motorová vozidla

kategorie M1, M2, M3, N2, N3 a L

leden-březen

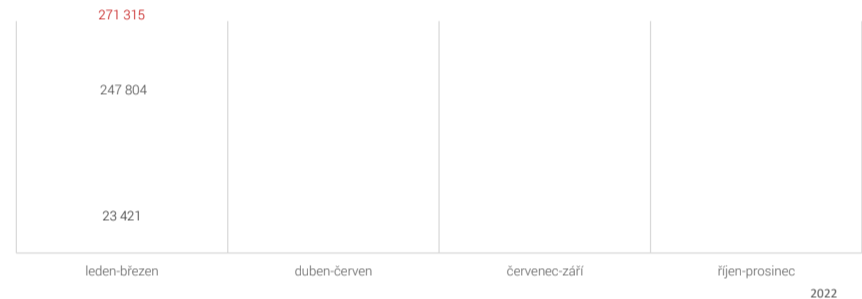
kumulace

Výroba	2022	271 315	-62 205	-18,7%
	2021	333 520		
Tuzemský prodej	2022	23 421	-868	-3,6%
	2021	24 289		
Export	2022	247 804	-61 730	-19,9%
	2021	309 534		

leden-březen

kvartální období

Výroba	2022	271 315	-62 205	-18,7%
	2021	333 520		
Tuzemský prodej	2022	23 421	-868	-3,6%
	2021	24 289		
Export	2022	247 804	-61 730	-19,9%
	2021	309 534		



CELKEM Silniční vozidla

kategorie M1, M2, M3, N2, N3, L, O1, O2, O3 a O4

leden-březen

kumulace

Výroba	2022	276 973	-62 524	-18,4%
	2021	339 497		
Tuzemský prodej	2022	26 304	-919	-3,4%
	2021	27 223		
Export	2022	250 325	-61 572	-19,7%
	2021	311 897		

leden-březen

kvartální období

Výroba	2022	276 973	-62 524	-18,4%
	2021	339 497		
Tuzemský prodej	2022	26 304	-919	-3,4%
	2021	27 223		
Export	2022	250 325	-61 572	-20%
	2021	311 897		

