

Výroba, prodej a export vozidel

v České republice

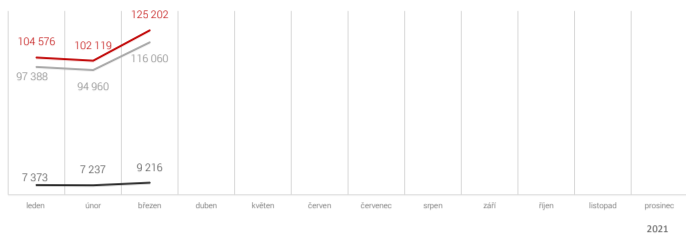
březen 2021



Osobní automobily kategorie M1

		leden-březen		kumulace	
Výroba	2021	331 897	8 989	2,8%	
	2020	322 908			
Tuzemský prodej	2021	23 826	-1 097	-4,4%	
	2020	24 923			
Export	2021	308 408	9 711	3,3%	
	2020	298 697			

		březen		měsíc	
Výroba	2021	125 202	41 499	49,6%	
	2020	83 703			
Tuzemský prodej	2021	9 216	2 135	30,2%	
	2020	7 081			
Export	2021	116 060	39 210	51,0%	
	2020	76 850			

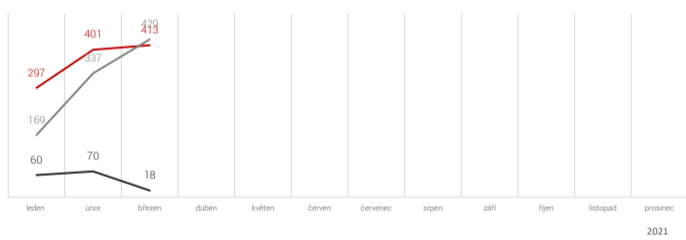


	ŠKODA AUTO a.s.		Hyundai Motor Manufacturing Czech s.r.o.		Toyota Motor Manufacturing Czech Republic, s.r.o.		
	2021	2020	2021	2020	2021	2020	
Výroba	leden-březen	225 115	11 540	5,4%	65 700	9 600	17,1%
	březen	84 656	32 288	61,7%	28 500	9 900	53,2%
	leden-březen 2020	213 575	56 100		53 233	-12 151	-22,8%
Tuzemský prodej	leden-březen	19 574	-1 710	-8,0%	3 986	565	16,5%
	březen	7 299	1 309	21,9%	1 825	789	76,2%
	leden-březen 2020	21 284	3 421		3 421	565	16,5%
Export	leden-březen	205 878	12 875	6,7%	61 714	9 035	17,2%
	březen	77 431	30 825	66,1%	26 675	9 111	51,9%
	leden-březen 2020	193 003	52 679		52 679	9 035	17,2%

Autobusy kategorie M2 a M3

		leden-březen		kumulace	
Výroba	2021	1 111	-173	-13,5%	
	2020	1 284			
Tuzemský prodej	2021	148	-61	-29,2%	
	2020	209			
Export	2021	935	-55	-5,6%	
	2020	990			

		březen		měsíc	
Výroba	2021	413	-57	-12,1%	
	2020	470			
Tuzemský prodej	2021	18	-68	-79,1%	
	2020	86			
Export	2021	429	49	12,9%	
	2020	380			



	Iveco Czech Republic, a. s.		SOR Libchavy spol. s r.o.		KHMC s.r.o.		
	2021	2020	2021	2020	2021	2020	
Výroba	leden-březen	1 017	-162	-13,7%	89	-13	-12,7%
	březen	390	-36	-8,5%	22	-22	-50,0%
	leden-březen 2020	1 179	1 020		102	-13	-12,7%
Tuzemský prodej	leden-březen	80	-46	-36,5%	68	-15	-18,1%
	březen	18	-37	-67,3%	14	-20	-58,8%
	leden-březen 2020	126	83		83	-15	-18,1%
Export	leden-březen	909	-59	-6,1%	21	2	10,5%
	březen	420	53	14,4%	8	-2	-20,0%
	leden-březen 2020	968	19		19	2	10,5%

		ŠKODA ELECTRIC a.s.	
2021	2020	2021	2020
Výroba	leden-březen	0	n/a
	březen	0	n/a
Tuzemský prodej	leden-březen	0	n/a
	březen	-14	n/a
Export	leden-březen	0	n/a
	březen	0	n/a




Motocykly

kategorie L

leden-březen

kumulace

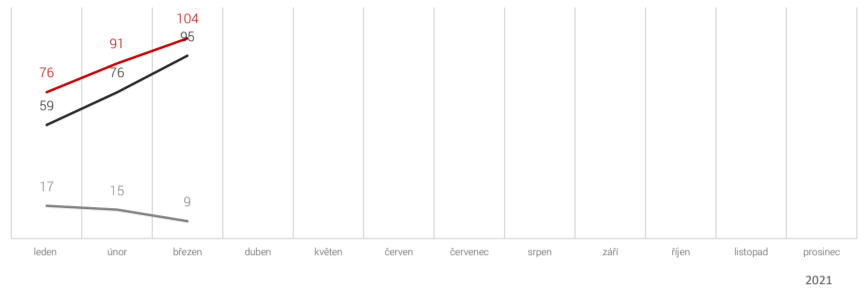
Výroba	2021	271	153	129,7%
	2020	118		
Tuzemský prodej	2021	230	181	369,4%
	2020	49		
Export	2021	41	-28	-40,6%
	2020	69		



březen

měsíc

Výroba	2021	104	31	42,5%
	2020	73		
Tuzemský prodej	2021	95	69	265,4%
	2020	26		
Export	2021	9	-38	-80,9%
	2020	47		



JAWA Moto spol. s r.o.



Výroba

leden-březen	2021	271	153	129,7%
	2020	118		
březen	2021	104	31	42,5%
	2020	73		

Tuzemský prodej

leden-březen	2021	230	181	369,4%
	2020	49		
březen	2021	95	69	265,4%
	2020	26		

Export

leden-březen	2021	41	-28	-40,6%
	2020	69		
březen	2021	9	-38	-80,9%
	2020	47		



Nákladní vozidla

kategorie N2 a N3

leden-březen

kumulace

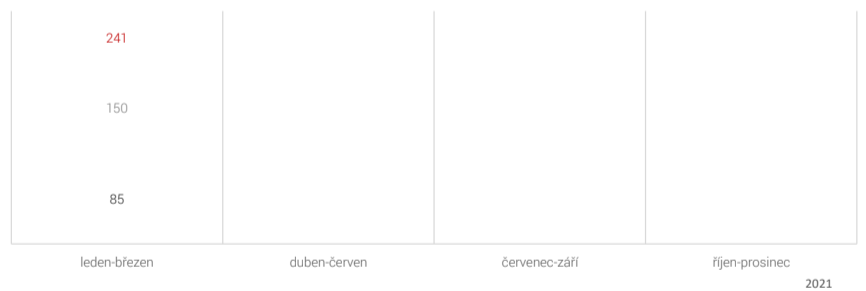
Výroba	2021	241	-65	-21,2%
	2020	306		
Tuzemský prodej	2021	85	-6	-6,6%
	2020	91		
Export	2021	150	-69	-31,5%
	2020	219		



leden-březen

kvartální období

Výroba	2021	241	-65	-21,2%
	2020	306		
Tuzemský prodej	2021	85	-6	-6,6%
	2020	91		
Export	2021	150	-69	-31,5%
	2020	219		



TATRA TRUCKS a.s.



Výroba

leden-březen	2021	241	-65	-21,2%
	2020	306		
leden-březen	2021	241	-65	-21,2%
	2020	306		

Tuzemský prodej

leden-březen	2021	85	-6	-6,6%
	2020	91		
leden-březen	2021	85	-6	-6,6%
	2020	91		

Export

leden-březen	2021	150	-69	-31,5%
	2020	219		
leden-březen	2021	150	-69	-31,5%
	2020	219		



Přípojná vozidla do 3,5 t

kategorie O1 a O2

leden-březen

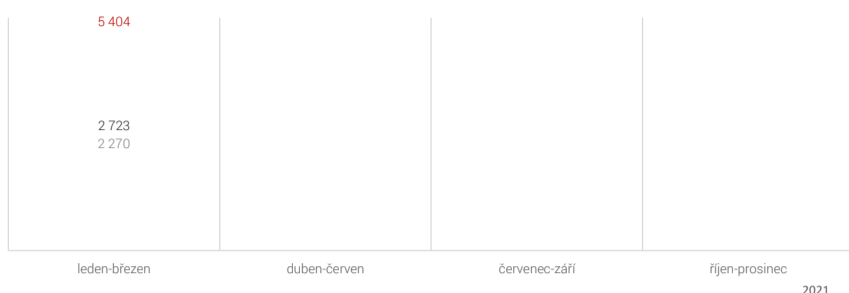
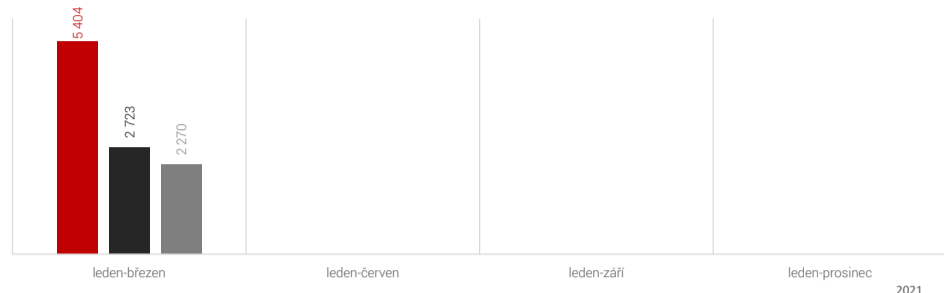
kumulace

Výroba	2021	5 404	800	17,4%
	2020	4 604		
Tuzemský prodej	2021	2 723	631	30,2%
	2020	2 092		
Export	2021	2 270	647	39,9%
	2020	1 623		

leden-březen

kvartální období

Výroba	2021	5 404	800	17,4%
	2020	4 604		
Tuzemský prodej	2021	2 723	631	30,2%
	2020	2 092		
Export	2021	2 270	647	39,9%
	2020	1 623		



AGADOS, spol. s r.o.



Výroba

leden-březen	2021	5 404	800	17,4%
	2020	4 604		
leden-březen	2021	5 404	800	17,4%
	2020	4 604		

Tuzemský prodej

leden-březen	2021	2 723	631	30,2%
	2020	2 092		
leden-březen	2021	2 723	631	30,2%
	2020	2 092		

Export

leden-březen	2021	2 270	647	39,9%
	2020	1 623		
leden-březen	2021	2 270	647	39,9%
	2020	1 623		



Přípojná vozidla nad 3,5 t

kategorie O3 a O4

leden-březen

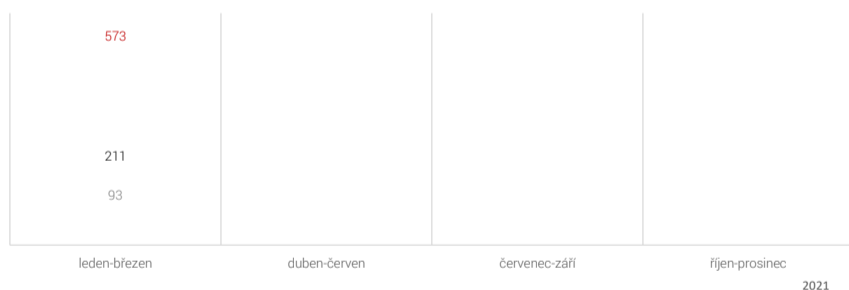
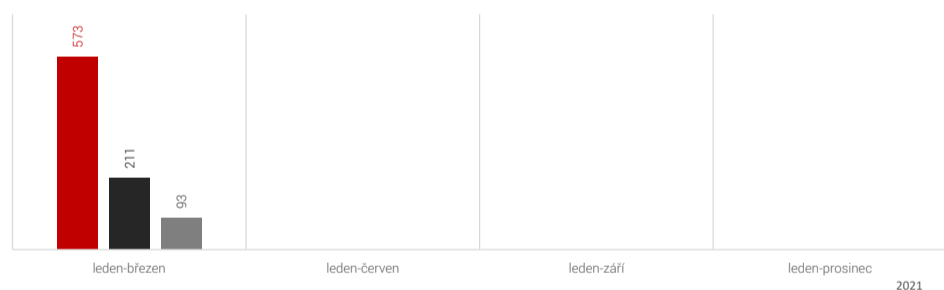
kumulace

Výroba	2021	573	-45	-7,3%
	2020	618		
Tuzemský prodej	2021	211	14	7,1%
	2020	197		
Export	2021	93	-395	-80,9%
	2020	488		

leden-březen

kvartální období

Výroba	2021	573	-45	-7,3%
	2020	618		
Tuzemský prodej	2021	211	14	7,1%
	2020	197		
Export	2021	93	-395	-80,9%
	2020	488		



Schwarz Müller s.r.o.



Výroba

leden-březen	2021	462	-69	-13,0%
	2020	531		
leden-březen	2021	462	-69	-13,0%
	2020	531		

Tuzemský prodej

leden-březen	2021	144	-1	-0,7%
	2020	145		
leden-březen	2021	144	-1	-0,7%
	2020	145		

Export

leden-březen	2021	83	-397	-82,7%
	2020	480		
leden-březen	2021	83	-397	-82,7%
	2020	480		


PANAV, a.s.



leden-březen	2021	111	24	27,6%
	2020	87		
leden-březen	2021	111	24	27,6%
	2020	87		

leden-březen	2021	67	15	28,8%
	2020	52		
leden-březen	2021	67	15	28,8%
	2020	52		

leden-březen	2021	10	2	25,0%
	2020	8		
leden-březen	2021	10	2	25,0%
	2020	8		



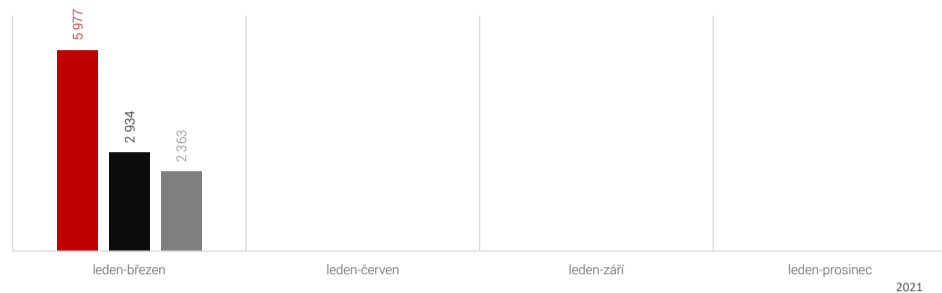
CELKEM Přípojná vozidla

kategorie O1, O2, O3 a O4

leden-březen

kumulace

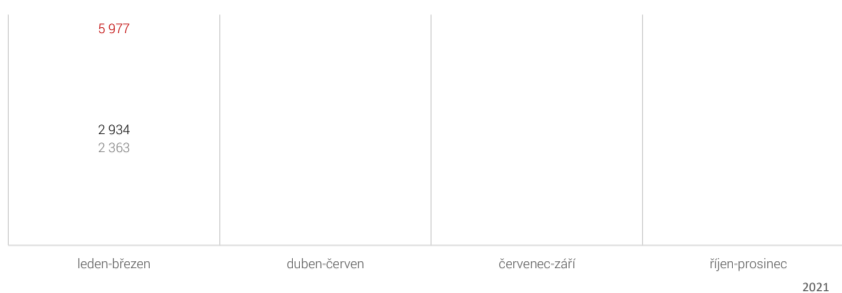
Výroba	2021	5 977	755	14,5%
	2020	5 222		
Tuzemský prodej	2021	2 934	645	28,2%
	2020	2 289		
Export	2021	2 363	252	11,9%
	2020	2 111		



leden-březen

kvartální období

Výroba	2021	5 977	755	14,5%
	2020	5 222		
Tuzemský prodej	2021	2 934	645	28,2%
	2020	2 289		
Export	2021	2 363	252	11,9%
	2020	2 111		



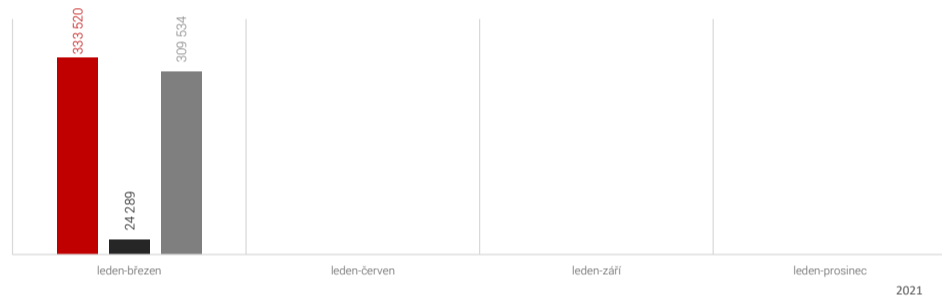
CELKEM Motorová vozidla

kategorie M1, M2, M3, N2, N3 a L

leden-březen

kumulace

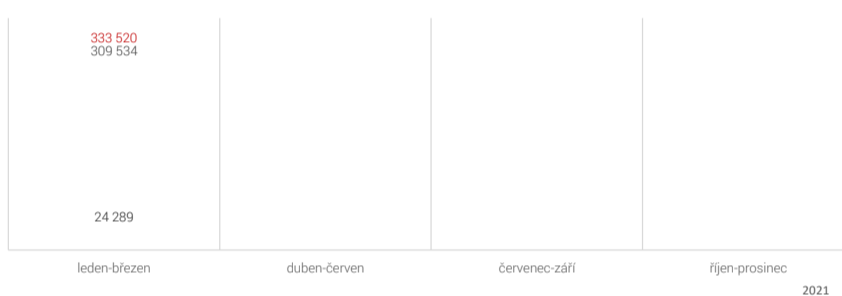
Výroba	2021	333 520	8 904	2,7%
	2020	324 616		
Tuzemský prodej	2021	24 289	-983	-3,9%
	2020	25 272		
Export	2021	309 534	9 559	3,2%
	2020	299 975		



leden-březen

kvartální období

Výroba	2021	333 520	8 904	2,7%
	2020	324 616		
Tuzemský prodej	2021	24 289	-983	-3,9%
	2020	25 272		
Export	2021	309 534	9 559	3,2%
	2020	299 975		



CELKEM Silniční vozidla

kategorie M1, M2, M3, N2, N3, L, O1, O2, O3 a O4

leden-březen

kumulace

Výroba	2021	339 497	9 659	2,9%
	2020	329 838		
Tuzemský prodej	2021	27 223	-338	-1,2%
	2020	27 561		
Export	2021	311 897	9 811	3,2%
	2020	302 086		



leden-březen

kvartální období

Výroba	2021	339 497	9 659	2,9%
	2020	329 838		
Tuzemský prodej	2021	27 223	-338	-1,2%
	2020	27 561		
Export	2021	311 897	9 811	3%
	2020	302 086		

