

Výroba, prodej a export vozidel

Tento list zahrnuje výrobu všech vozidel bez ohledu na typ paliva.

v České republice

prosinec 2024



SDRUŽENÍ
AUTOMOBILOVÉHO
PRŮMYSLU



Osobní automobily

kategorie M1

leden-prosinec

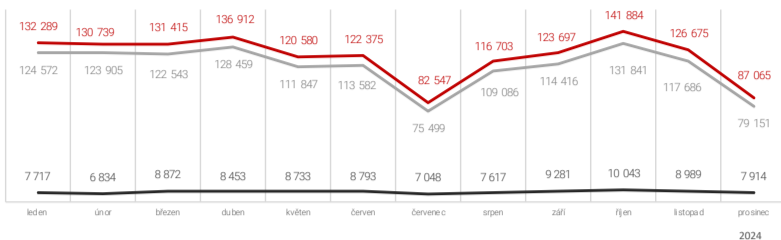
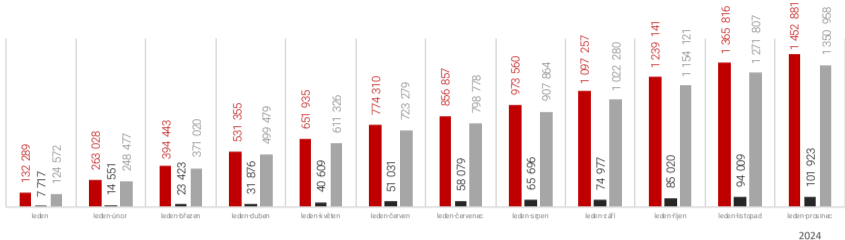
kumulace

Výroba	2024	1 452 881	55 065	3,9%
	2023	1 397 816		
Tuzemský prodej	2024	101 923	-3 694	-3,5%
	2023	105 617		
Export	2024	1 350 958	58 759	4,5%
	2023	1 292 199		

prosinec

měsíc

Výroba	2024	87 065	-10 139	-10,4%
	2023	97 204		
Tuzemský prodej	2024	7 914	-2 405	-23,3%
	2023	10 319		
Export	2024	79 151	-7 734	-8,9%
	2023	86 885		



		ŠKODA AUTO a.s.			
Výroba	leden-prosinec	2024	896 933	32 044	3,7%
	2023	864 889			
prosinec	2024	52 212	-5 214	-9,1%	
	2023	57 426			
Tuzemský prodej	leden-prosinec	2024	84 476	-3 308	-3,8%
	2023	87 784			
prosinec	2024	6 591	-2 556	-27,9%	
	2023	9 147			
Export	leden-prosinec	2024	812 457	35 352	4,5%
	2023	777 105			
prosinec	2024	45 621	-2 658	-5,5%	
	2023	48 279			

		Hyundai Motor Manufacturing Czech s.r.o.			
Výroba	leden-prosinec	2024	330 890	-9 610	-2,8%
	2023	340 500			
prosinec	2024	20 640	-2 360	-10,3%	
	2023	23 000			
Tuzemský prodej	leden-prosinec	2024	14 824	270	1,9%
	2023	14 554			
prosinec	2024	1 068	65	6,5%	
	2023	1 003			
Export	leden-prosinec	2024	316 066	-9 880	-3,0%
	2023	325 946			
prosinec	2024	19 572	-2 425	-11,0%	
	2023	21 997			

		Toyota Motor Manufacturing Czech Republic, s.r.o.			
Výroba	leden-prosinec	2024	225 058	32 631	17,0%
	2023	192 427			
prosinec	2024	14 213	-2 565	-15,3%	
	2023	16 778			
Tuzemský prodej	leden-prosinec	2024	2 623	-656	-20,0%
	2023	3 279			
prosinec	2024	255	86	50,9%	
	2023	169			
Export	leden-prosinec	2024	222 435	33 287	17,6%
	2023	189 148			
prosinec	2024	13 958	-2 651	-16,0%	
	2023	16 609			



Autobusy

kategorie M2 a M3

leden-prosinec

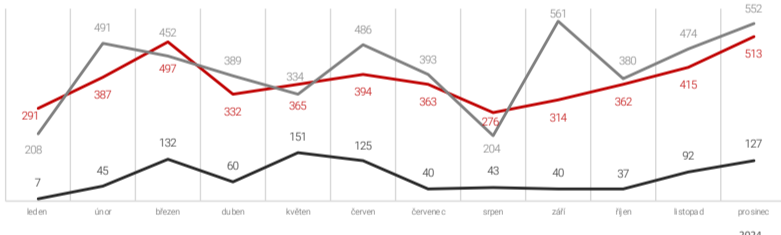
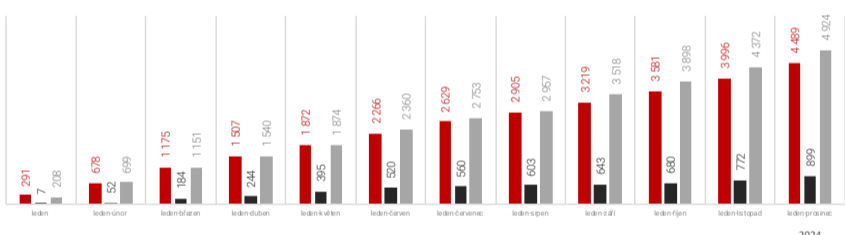
kumulace

Výroba	2024	4 489	-764	-14,5%
	2023	5 253		
Tuzemský prodej	2024	899	184	25,7%
	2023	715		
Export	2024	4 924	-611	-11,0%
	2023	5 535		

prosinec

měsíc

Výroba	2024	513	-96	-15,8%
	2023	609		
Tuzemský prodej	2024	127	-129	-50,4%
	2023	256		
Export	2024	552	-114	-17,1%
	2023	666		



		Iveco Czech Republic, a.s.			
Výroba	leden-prosinec	2024	4 040	-701	-14,8%
	2023	4 741			
prosinec	2024	426	-12	-2,7%	
	2023	438			
Tuzemský prodej	leden-prosinec	2024	568	90	18,8%
	2023	478			
prosinec	2024	69	-57	-45,2%	
	2023	126			
Export	leden-prosinec	2024	4 806	-454	-8,6%
	2023	5 260			
prosinec	2024	523	-102	-16,3%	
	2023	625			

		SOR Libchavy spol. s r.o.			
Výroba	leden-prosinec	2024	416	-76	-15,4%
	2023	492			
prosinec	2024	85	-84	-49,7%	
	2023	169			
Tuzemský prodej	leden-prosinec	2024	331	94	39,7%
	2023	237			
prosinec	2024	58	-72	100,0%	
	2023	130			
Export	leden-prosinec	2024	85	-170	-66,7%
	2023	255			
prosinec	2024	27	-12	-30,8%	
	2023	39			

		KHMC s.r.o.			
Výroba	leden-prosinec	2024	31	11	55,0%
	2023	20			
prosinec	2024	2	0	0,0%	
	2023	2			
Tuzemský prodej	leden-prosinec	2024	0	0	0,0%
	2023	0			
prosinec	2024	0	0	0,0%	
	2023	0			
Export	leden-prosinec	2024	31	11	55,0%
	2023	20			
prosinec	2024	2	0	0,0%	
	2023	2			

		ŠKODA ELECTRIC a.s.			
Výroba	leden-prosinec	2024	2	2	n/a
	2023	0			
prosinec	2024	0	0	n/a	
	2023	0			
Tuzemský prodej	leden-prosinec	2024	0	0	n/a
	2023	0			
prosinec	2024	0	0	n/a	
	2023	0			
Export	leden-prosinec	2024	2	2	n/a
	2023	0			
prosinec	2024	0	0	n/a	
	2023	0			



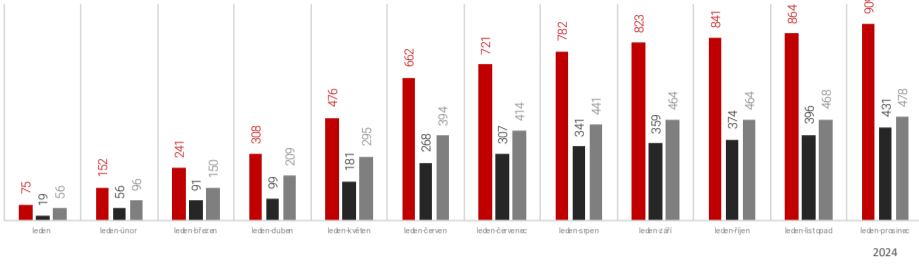
Motocykly

kategorie L

leden-prosinec

kumulace

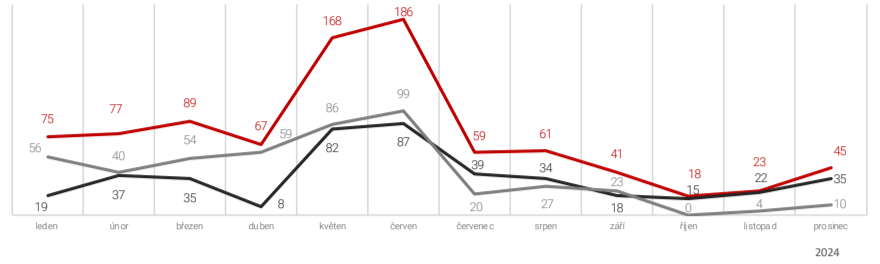
Výroba	2024	909		
	2023	755	154	20,4%
Tuzemský prodej	2024	431		
	2023	337	94	27,9%
Export	2024	478		
	2023	418	60	14,4%



prosinec

měsíc

Výroba	2024	45		
	2023	23	22	95,7%
Tuzemský prodej	2024	35		
	2023	12	23	191,7%
Export	2024	10		
	2023	11	-1	-9,1%



JAWA Moto spol. s r.o.



Výroba

leden-prosinec	2024	909	154	20,4%
	2023	755		
prosinec	2024	45	22	95,7%
	2023	23		

Tuzemský prodej

leden-prosinec	2024	431	94	27,9%
	2023	337		
prosinec	2024	35	23	191,7%
	2023	12		

Export

leden-prosinec	2024	478	60	14,4%
	2023	418		
prosinec	2024	10	-1	-9,1%
	2023	11		



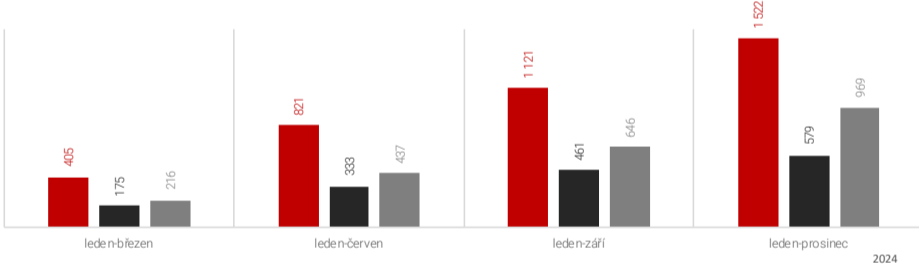
Nákladní vozidla

kategorie N2 a N3

leden-prosinec

kumulace

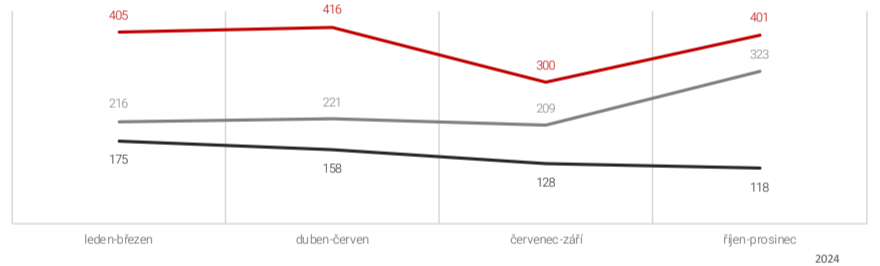
Výroba	2024	1 522		
	2023	1 432	90	6,3%
Tuzemský prodej	2024	579		
	2023	522	57	10,9%
Export	2024	969		
	2023	1 239	-270	-21,8%



říjen-prosinec

kvartální období

Výroba	2024	401		
	2023	473	-72	-15,2%
Tuzemský prodej	2024	118		
	2023	169	-51	-30,2%
Export	2024	323		
	2023	341	-18	-5,3%



TATRA TRUCKS a.s.



Výroba

leden-prosinec	2024	1 522	90	6,3%
	2023	1 432		
říjen-prosinec	2024	401	-72	-15,2%
	2023	473		

Tuzemský prodej

leden-prosinec	2024	579	57	10,9%
	2023	522		
říjen-prosinec	2024	118	-51	-30,2%
	2023	169		

Export

leden-prosinec	2024	969	-270	-21,8%
	2023	1 239		
říjen-prosinec	2024	323	-18	-5,3%
	2023	341		

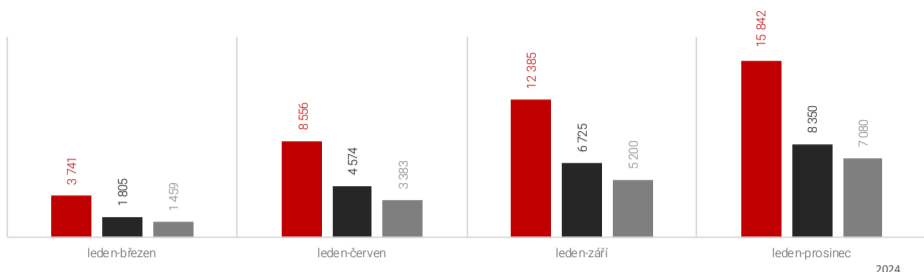
Přípojná vozidla do 3,5 t

kategorie O1 a O2

leden-prosinec

kumulace

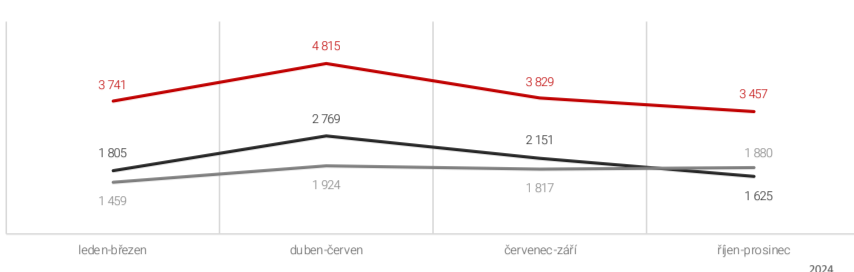
Výroba	2024	15 842		
	2023	16 924	-1 082	-6,4%
Tuzemský prodej	2024	8 350		
	2023	9 226	-876	-9,5%
Export	2024	7 080		
	2023	7 384	-304	-4,1%



říjen-prosinec

kvartální období

Výroba	2024	3 457		
	2023	3 306	151	4,6%
Tuzemský prodej	2024	1 625		
	2023	1 714	-89	-5,2%
Export	2024	1 880		
	2023	1 698	182	10,7%



AGADOS, spol. s r.o.



Výroba

leden-prosinec	2024	15 842		
	2023	16 924	-1 082	-6,4%
říjen-prosinec	2024	3 457		
	2023	3 306	151	4,6%

Tuzemský prodej

leden-prosinec	2024	8 350		
	2023	9 226	-876	-9,5%
říjen-prosinec	2024	1 625		
	2023	1 714	-89	-5,2%

Export

leden-prosinec	2024	7 080		
	2023	7 384	-304	-4,1%
říjen-prosinec	2024	1 880		
	2023	1 698	182	10,7%

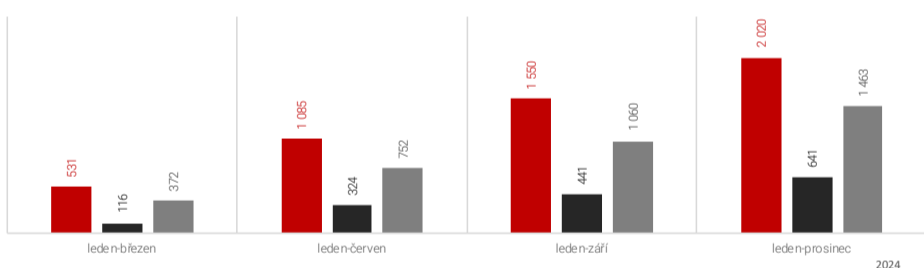
Přípojná vozidla nad 3,5 t

kategorie O3 a O4

leden-prosinec

kumulace

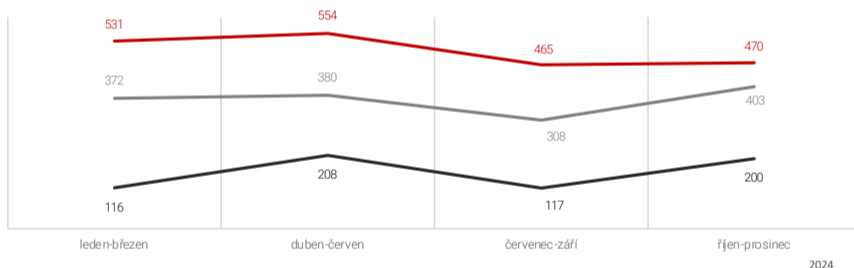
Výroba	2024	2 020		
	2023	1 805	215	11,9%
Tuzemský prodej	2024	641		
	2023	1 271	-630	-49,6%
Export	2024	1 463		
	2023	1 187	276	23,3%



říjen-prosinec

kvartální období

Výroba	2024	470		
	2023	461	9	2,0%
Tuzemský prodej	2024	200		
	2023	360	-160	-44,4%
Export	2024	403		
	2023	233	170	73,0%



Schwarz Müller s.r.o.



PANAV, a.s.



AGADOS, spol. s r.o.



Výroba

leden-prosinec	2024	1 528		
	2023	1 283	245	19,1%
říjen-prosinec	2024	368		
	2023	322	46	14,3%

leden-prosinec	2024	489		
	2023	516	-27	-5,2%
říjen-prosinec	2024	102		
	2023	137	-35	-25,5%

leden-prosinec	2024	3		
	2023	6	-3	-50,0%
říjen-prosinec	2024	0		
	2023	2	-2	-100,0%

Tuzemský prodej

leden-prosinec	2024	220		
	2023	806	-586	-72,7%
říjen-prosinec	2024	59		
	2023	223	-164	-73,5%

leden-prosinec	2024	419		
	2023	462	-43	-9,3%
říjen-prosinec	2024	141		
	2023	137	4	2,9%

leden-prosinec	2024	2		
	2023	3	-1	-33,3%
říjen-prosinec	2024	0		
	2023	0	0	n/a

Export

leden-prosinec	2024	1 396		
	2023	1 137	259	22,8%
říjen-prosinec	2024	388		
	2023	219	169	77,2%

leden-prosinec	2024	67		
	2023	48	19	39,6%
říjen-prosinec	2024	15		
	2023	12	3	25,0%

leden-prosinec	2024	0		
	2023	2	-2	n/a
říjen-prosinec	2024	0		
	2023	2	-2	n/a



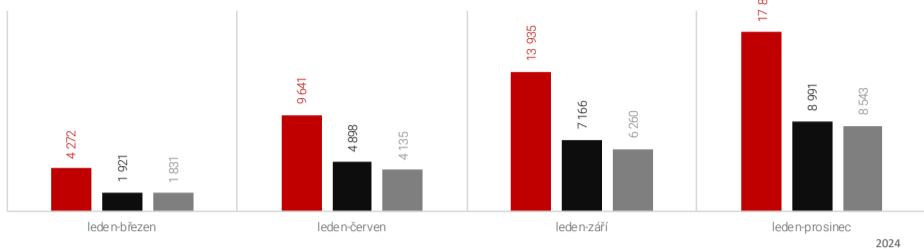
CELKEM Přípojná vozidla

kategorie O1, O2, O3 a O4

leden-prosinec

kumulace

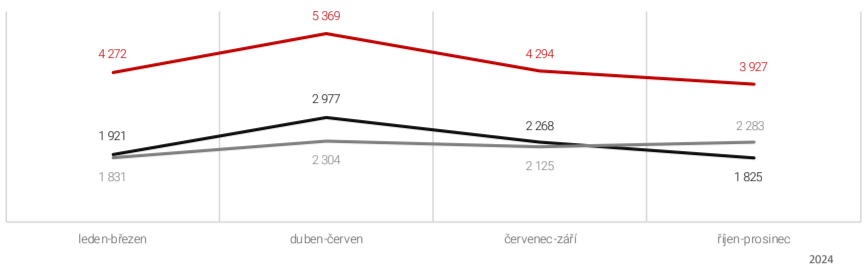
Výroba	2024	17 862	-867	-4,6%
	2023	18 729		
Tuzemský prodej	2024	8 991	-1 506	-14,3%
	2023	10 497		
Export	2024	8 543	-28	-0,3%
	2023	8 571		



říjen-prosinec

kvartální období

Výroba	2024	3 927	160	4,2%
	2023	3 767		
Tuzemský prodej	2024	1 825	-249	-12,0%
	2023	2 074		
Export	2024	2 283	352	18,2%
	2023	1 931		



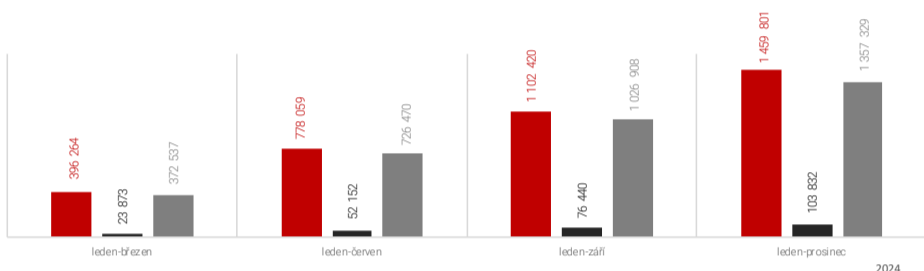
CELKEM Motorová vozidla

kategorie M1, M2, M3, N2, N3 a L

leden-prosinec

kumulace

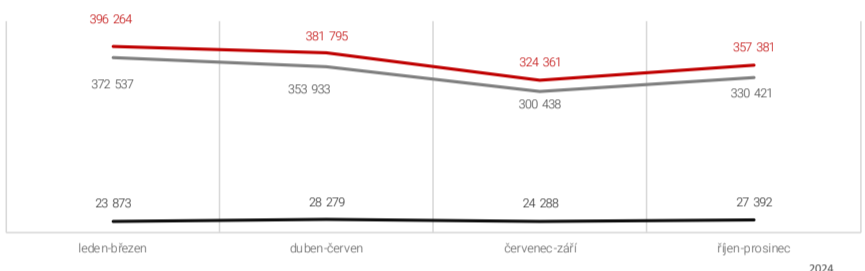
Výroba	2024	1 459 801	54 545	3,9%
	2023	1 405 256		
Tuzemský prodej	2024	103 832	-3 359	-3,1%
	2023	107 191		
Export	2024	1 357 329	57 938	4,5%
	2023	1 299 391		



říjen-prosinec

kvartální období

Výroba	2024	357 381	-24 768	-6,5%
	2023	382 149		
Tuzemský prodej	2024	27 392	-702	-2,5%
	2023	28 094		
Export	2024	330 421	-24 389	-6,9%
	2023	354 810		



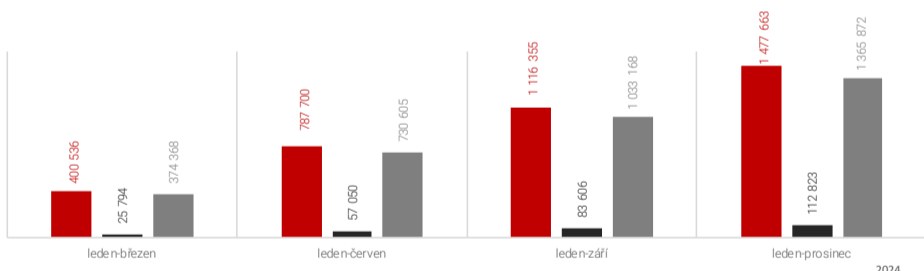
CELKEM Silniční vozidla

kategorie M1, M2, M3, N2, N3, L, O1, O2, O3 a O4

leden-prosinec

kumulace

Výroba	2024	1 477 663	53 678	3,8%
	2023	1 423 985		
Tuzemský prodej	2024	112 823	-4 865	-4,1%
	2023	117 688		
Export	2024	1 365 872	57 910	4,4%
	2023	1 307 962		



říjen-prosinec

kvartální období

Výroba	2024	361 308	-24 608	-6,4%
	2023	385 916		
Tuzemský prodej	2024	29 217	-951	-3,2%
	2023	30 168		
Export	2024	332 704	-24 037	-6,7%
	2023	356 741		

