

Výroba elektrických vozidel

Kategorie představuje pouze výše z celkové výroby vozidel.

v České republice

prosinec 2024



Osobní automobily

kategorie M1

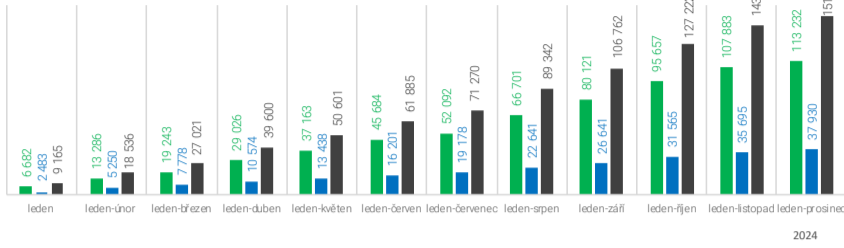
leden-prosinec

kumulace

podíl na celkové výrobě

BEV	2024	113 232	-17 339	-13,3%
	2023	130 571		
PHEV	2024	37 930	-12 386	-24,6%
	2023	50 316		
Celkem EV	2024	151 162	-29 725	-16,4%
	2023	180 887		

7,8%
2,6%
10,4%



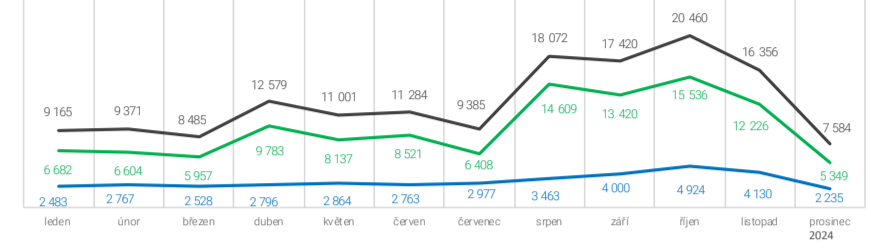
prosinec

měsíc

podíl na celkové výrobě

BEV	2024	5 349	-1 057	-16,5%
	2023	6 406		
PHEV	2024	2 235	509	29,5%
	2023	1 726		
Celkem EV	2024	7 584	-548	-6,7%
	2023	8 132		

1,8%
0,8%
2,5%



ŠKODA AUTO a.s.



BEV	leden-prosinec	2024	79 932	-6 800	-7,8%
	2023	86 732			
prosinec	2024	3 670	-365	-9,0%	
	2023	4 035			
PHEV	leden-prosinec	2024	16 602	-5 501	-24,9%
	2023	22 103			
prosinec	2024	1 239	1 104	817,8%	
	2023	135			
EV	leden-prosinec	2024	96 534	-12 301	-11,3%
	2023	108 835			
prosinec	2024	4 909	739	17,7%	
	2023	4 170			

Hyundai Motor Manufacturing Czech s.r.o.



BEV	leden-prosinec	2024	33 300	-10 539	-24,0%
	2023	43 839			
prosinec	2024	1 679	-692	-29,2%	
	2023	2 371			
PHEV	leden-prosinec	2024	21 328	-6 885	-24,4%
	2023	28 213			
prosinec	2024	996	-595	-37,4%	
	2023	1 591			
EV	leden-prosinec	2024	54 628	-17 424	-24,2%
	2023	72 052			
prosinec	2024	2 675	-1 287	-32,5%	
	2023	3 962			



Autobusy

kategorie M2 a M3

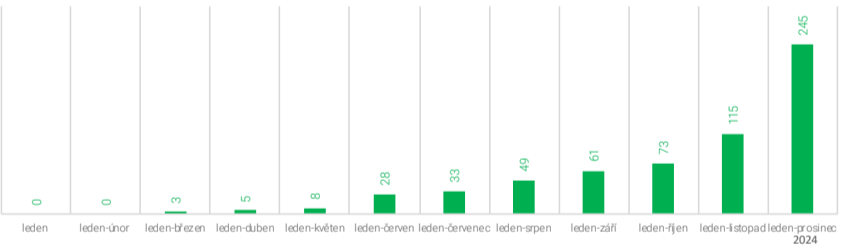
leden-prosinec

kumulace

podíl na celkové výrobě

BEV	2024	245	216	744,8%
	2023	29		

5,5%



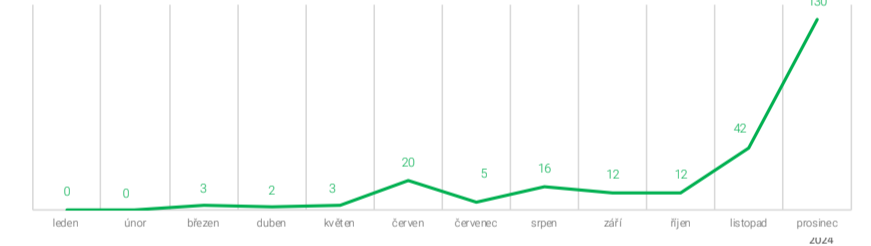
prosinec

měsíc

podíl na celkové výrobě

BEV	2024	130	127	4233,3%
	2023	3		

25,4%



SOR Libchavy spol. s r.o.



BEV	leden-prosinec	2024	52	29	126,1%
	2023	23			
prosinec	2024	13	11	n/a	
	2023	2			

ŠKODA ELECTRIC a.s.



BEV	leden-prosinec	2024	0	0	n/a
	2023	0			
prosinec	2024	0	0	n/a	
	2023	0			

Iveco Czech Republic, a. s.



BEV	leden-prosinec	2024	193	187	3116,7%
	2023	6			
prosinec	2024	117	116	116	
	2023	1			



CELKEM Elektrická vozidla

kategorie M1, M2 a M3

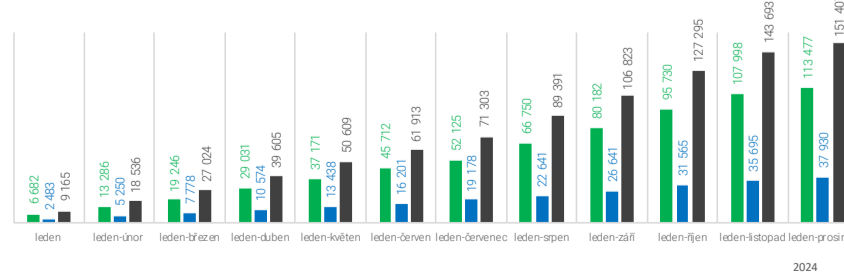
leden-prosinec

kumulace

podíl na celkové výrobě

BEV	2024	113 477	-17 123	-13,1%
	2023	130 600		
PHEV	2024	37 930	-12 386	-24,6%
	2023	50 316		
Celkem EV	2024	151 407	-29 509	-16,3%
	2023	180 916		

7,8%
2,6%
10,4%



prosinec

měsíc

podíl na celkové výrobě

BEV	2024	5 479	-930	-14,5%
	2023	6 409		
PHEV	2024	2 235	509	29,5%
	2023	1 726		
Celkem EV	2024	7 714	-421	-5,2%
	2023	8 135		

1,8%
0,7%
2,6%

