

Výroba elektrických vozidel

Kategorie představuje pouze výše z celkové výroby vozidel.

v České republice

leden 2025



Osobní automobily

kategorie M1

leden-leden

kumulace

podíl na celkové výrobě


leden

měsíc

podíl na celkové výrobě

Kategorie	2025	2024	2025	2024	Podíl (%)
BEV	11 427	6 682	4 745	71,0%	10,0%
PHEV	4 490	2 483	2 007	80,8%	3,9%
Celkem EV	15 917	9 165	6 752	73,7%	14,0%

Kategorie	2025	2024	2025	2024	Podíl (%)
BEV	11 427	6 682	4 745	71,0%	10,0%
PHEV	4 490	2 483	2 007	80,8%	3,9%
Celkem EV	15 917	9 165	6 752	73,7%	14,0%



ŠKODA AUTO a.s.



Hyundai Motor Manufacturing Czech s.r.o.



Kategorie	2025	2024	2025	2024	Podíl (%)
BEV	9 067	3 406	5 661	166,2%	
PHEV	2 396	539	1 857	344,5%	
EV	11 463	3 945	7 518	190,6%	

Kategorie	2025	2024	2025	2024	Podíl (%)
BEV	2 360	3 276	-916	-28,0%	
PHEV	2 094	1 944	150	7,7%	
EV	4 454	5 220	-766	-14,7%	



Autobusy

kategorie M2 a M3

leden-leden

kumulace

podíl na celkové výrobě

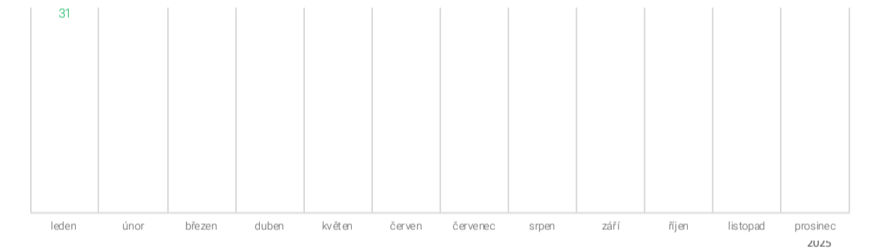

leden

měsíc

podíl na celkové výrobě

Kategorie	2025	2024	2025	2024	Podíl (%)
BEV	31	0	31	n/a	7,3%

Kategorie	2025	2024	2025	2024	Podíl (%)
BEV	31	0	31	n/a	7,3%



SOR Libchavy spol. s r.o.



ŠKODA ELECTRIC a.s.



Iveco Czech Republic, a. s.



Kategorie	2025	2024	2025	2024	Podíl (%)
BEV	1	0	1	n/a	

Kategorie	2025	2024	2025	2024	Podíl (%)
BEV	0	0	0	n/a	

Kategorie	2025	2024	2025	2024	Podíl (%)
BEV	30	0	30	n/a	



CELKEM Elektrická vozidla

kategorie M1, M2 a M3

leden-leden

kumulace

podíl na celkové výrobě

leden

měsíc

podíl na celkové výrobě

Kategorie	2025	2024	2025	2024	Podíl (%)
BEV	11 458	6 682	4 776	71,5%	10,0%
PHEV	4 490	2 483	2 007	80,8%	3,9%
Celkem EV	15 948	9 165	6 783	74,0%	14,0%

Kategorie	2025	2024	2025	2024	Podíl (%)
BEV	11 458	6 682	4 776	71,5%	10,0%
PHEV	4 490	2 483	2 007	80,8%	3,9%
Celkem EV	15 948	9 165	6 783	74,0%	14,0%

