

Výroba elektrických vozidel

Kategorie představuje pouze výše z celkové výroby vozidel.

v České republice

únor 2026



Osobní automobily

kategorie M1

leden-únor

kumulace

podíl na celkové výrobě

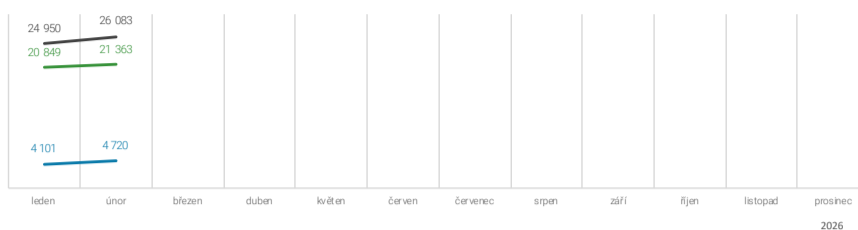

únor

měsíc

podíl na celkové výrobě

Kategorie	2026	2025	2026	2025	Podíl (%)
BEV	42 212	30 532	11 680	38,3%	16,6%
PHEV	8 821	9 058	-237	-2,6%	3,5%
Celkem EV	51 033	39 590	11 443	28,9%	20,0%

Kategorie	2026	2025	2026	2025	Podíl (%)
BEV	21 363	19 105	2 258	11,8%	16,5%
PHEV	4 720	4 568	152	3,3%	3,6%
Celkem EV	26 083	23 673	2 410	10,2%	20,2%



ŠKODA AUTO a.s.

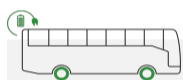


Kategorie	2026	2025	2026	2025	Podíl (%)
BEV	36 876	24 861	12 015	48,3%	48,3%
únor	18 921	15 794	3 127	19,8%	19,8%
PHEV	5 961	4 787	1 174	24,5%	24,5%
únor	2 988	2 391	597	25,0%	25,0%
EV	42 837	29 648	13 189	44,5%	44,5%
únor	21 909	18 185	3 724	20,5%	20,5%

Hyundai Motor Manufacturing Czech s.r.o.



Kategorie	2026	2025	2026	2025	Podíl (%)
BEV	5 336	5 671	-335	-5,9%	-5,9%
únor	2 442	3 311	-869	-26,2%	-26,2%
PHEV	2 860	4 271	-1 411	-33,0%	-33,0%
únor	1 732	2 177	-445	-20,4%	-20,4%
EV	8 196	9 942	-1 746	-17,6%	-17,6%
únor	4 174	5 488	-1 314	-23,9%	-23,9%



Autobusy

kategorie M2 a M3

leden-únor

kumulace

podíl na celkové výrobě

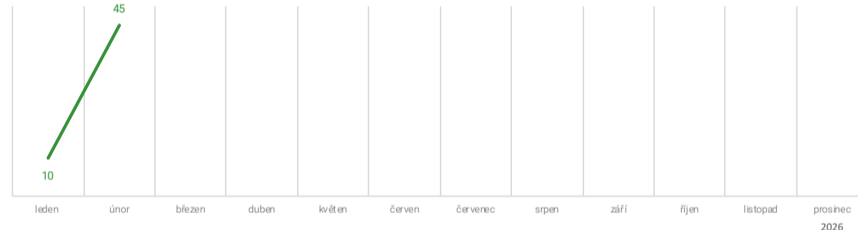
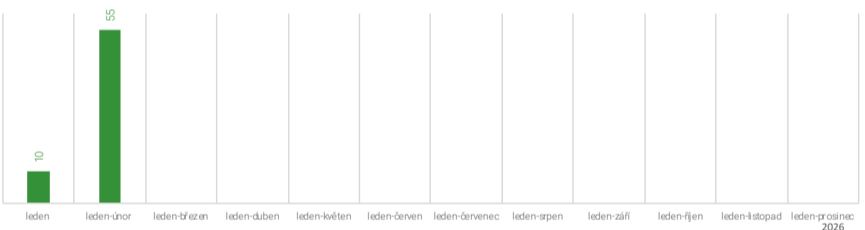
únor

měsíc

podíl na celkové výrobě

Kategorie	2026	2025	2026	2025	Podíl (%)
BEV	55	62	-7	-11,3%	6,3%

Kategorie	2026	2025	2026	2025	Podíl (%)
BEV	45	31	14	45,2%	8,9%



SOR Libchavy spol. s r.o.



Kategorie	2026	2025	2026	2025	Podíl (%)
BEV	11	1	10	1000,0%	1000,0%
únor	9	0	9	n/a	n/a

Iveco Czech Republic, a. s.



Kategorie	2026	2025	2026	2025	Podíl (%)
BEV	44	61	-17	-27,9%	-27,9%
únor	36	31	5	16,1%	16,1%



CELKEM Elektrická vozidla

kategorie M1, M2 a M3

leden-únor

kumulace

podíl na celkové výrobě

únor

měsíc

podíl na celkové výrobě

Kategorie	2026	2025	2026	2025	Podíl (%)
BEV	42 267	30 594	11 673	38,2%	16,5%
PHEV	8 821	9 058	-237	-2,6%	3,5%
Celkem EV	51 088	39 652	11 436	28,8%	20,0%

Kategorie	2026	2025	2026	2025	Podíl (%)
BEV	21 408	19 136	2 272	11,9%	16,5%
PHEV	4 720	4 568	152	3,3%	3,6%
Celkem EV	26 128	23 704	2 424	10,2%	20,1%

