

Vehicle production, domestic sales and export

This sheet covers the production of all vehicles regardless of fuel.

in the Czech Republic

March 2026



Passenger cars

category M1

January-March

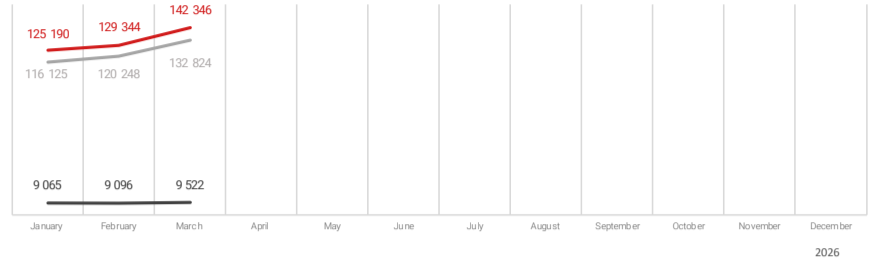

cumulation

Production	2026	396 880	30 370	8,3%
	2025	366 510		
Domestic sales	2026	27 683	1 527	5,8%
	2025	26 156		
Export	2026	369 197	28 843	8,5%
	2025	340 354		

March

month

Production	2026	142 346	10 177	7,7%
	2025	132 169		
Domestic sales	2026	9 522	-272	-2,8%
	2025	9 794		
Export	2026	132 824	10 449	8,5%
	2025	122 375		



ŠKODA AUTO a.s.



Hyundai Motor Manufacturing Czech s.r.o.



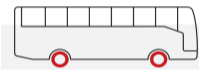
Toyota Motor Manufacturing Czech Republic, s.r.o.



Production	leden-březen	2026	267 544	31 020	13,1%
	2025	236 524			
březen	2026	95 165	10 070	11,8%	
	2025	85 095			
Domestic sales	leden-březen	2026	23 497	1 481	6,7%
	2025	22 016			
březen	2026	8 321	-54	-0,6%	
	2025	8 375			
Export	leden-březen	2026	244 047	29 539	13,8%
	2025	214 508			
březen	2026	86 844	10 124	13,2%	
	2025	76 720			

Production	leden-březen	2026	67 000	-4 540	-6,3%
	2025	71 540			
březen	2026	24 700	-2 400	-8,9%	
	2025	27 100			
Domestic sales	leden-březen	2026	3 702	-22	-0,6%
	2025	3 724			
březen	2026	1 021	-223	-17,9%	
	2025	1 244			
Export	leden-březen	2026	63 298	-4 518	-6,7%
	2025	67 816			
březen	2026	23 679	-2 177	-8,4%	
	2025	25 856			

Production	leden-březen	2026	62 336	3 890	6,7%
	2025	58 446			
březen	2026	22 481	2 507	12,6%	
	2025	19 974			
Domestic sales	leden-březen	2026	484	68	16,3%
	2025	416			
březen	2026	180	5	2,9%	
	2025	175			
Export	leden-březen	2026	61 852	3 822	6,6%
	2025	58 030			
březen	2026	22 301	2 502	12,6%	
	2025	19 799			



Buses

categories M2 and M3

January-March

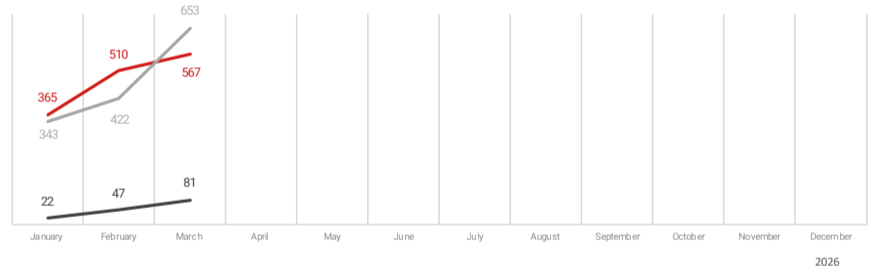

cumulation

Production	2026	1 442	121	9,2%
	2025	1 321		
Domestic sales	2026	150	46	44,2%
	2025	104		
Export	2026	1 418	188	15,3%
	2025	1 230		

March

month

Production	2026	567	109	23,8%
	2025	458		
Domestic sales	2026	81	41	102,5%
	2025	40		
Export	2026	653	152	30,3%
	2025	501		



Iveco Czech Republic, a. s.



SOR Libchavy spol. s r.o.



KHMC s.r.o.



Production	leden-březen	2026	1 268	-7	-0,5%
	2025	1 275			
březen	2026	517	84	19,4%	
	2025	433			
Domestic sales	leden-březen	2026	95	17	21,8%
	2025	78			
březen	2026	62	36	138,5%	
	2025	26			
Export	leden-březen	2026	1 299	89	7,4%
	2025	1 210			
březen	2026	622	132	26,9%	
	2025	490			

Production	leden-březen	2026	168	127	309,8%
	2025	41			
březen	2026	48	24	100,0%	
	2025	24			
Domestic sales	leden-březen	2026	55	29	111,5%
	2025	26			
březen	2026	19	5	35,7%	
	2025	14			
Export	leden-březen	2026	113	98	653,3%
	2025	15			
březen	2026	29	19	190,0%	
	2025	10			

Production	leden-březen	2026	6	1	20,0%
	2025	5			
březen	2026	2	1	100,0%	
	2025	1			
Domestic sales	leden-březen	2026	0	0	n/a
	2025	0			
březen	2026	0	0	n/a	
	2025	0			
Export	leden-březen	2026	6	1	20,0%
	2025	5			
březen	2026	2	1	100,0%	
	2025	1			




Motorcycles

category L

January-March

cumulation

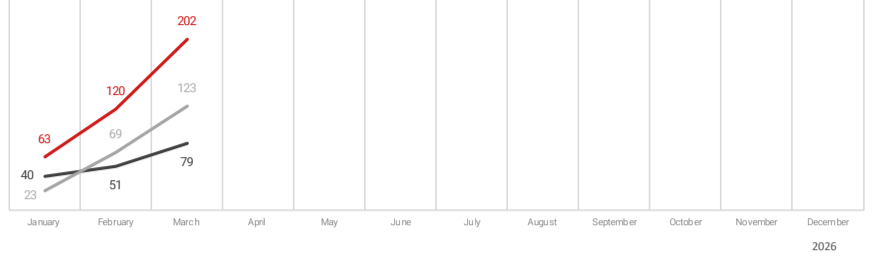
Production	2026	385	216	127,8%
	2025	169		
Domestic sales	2026	170	87	104,8%
	2025	83		
Export	2026	215	129	150,0%
	2025	86		



March

month

Production	2026	202	134	197,1%
	2025	68		
Domestic sales	2026	79	48	154,8%
	2025	31		
Export	2026	123	86	232,4%
	2025	37		



JAWA Moto spol. s r.o.



Production

leden- březen	2026	385	216	127,8%
	2025	169		
březen	2026	202	134	197,1%
	2025	68		

Domestic sales

leden- březen	2026	170	87	104,8%
	2025	83		
březen	2026	79	48	154,8%
	2025	31		

Export

leden- březen	2026	215	129	150,0%
	2025	86		
březen	2026	123	86	232,4%
	2025	37		



Commercial vehicles

categories N2 and N3

January-March

cumulation


Production	2026	408	131	47,3%
	2025	277		
Domestic sales	2026	162	79	95,2%
	2025	83		
Export	2026	246	98	66,2%
	2025	148		



March

quarter

Production	2026	408	131	47,3%
	2025	277		
Domestic sales	2026	162	79	95,2%
	2025	83		
Export	2026	246	98	66,2%
	2025	148		



TATRA TRUCKS a.s.



Production

leden- březen	2026	408	131	47,3%
	2025	277		
leden- březen	2026	408	131	47,3%
	2025	277		

Domestic sales

leden- březen	2026	162	79	95,2%
	2025	83		
leden- březen	2026	162	79	95,2%
	2025	83		

Export

leden- březen	2026	246	98	66,2%
	2025	148		
leden- březen	2026	246	98	66,2%
	2025	148		



Trailers up to 3,5 t

categories O1 and O2

January-March

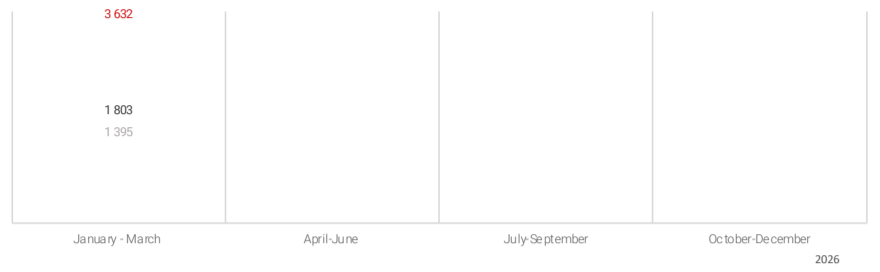
cumulation

Production	2026	3 632	119	3,4%
	2025	3 513		
Domestic sales	2026	1 803	-6	-0,3%
	2025	1 809		
Export	2026	1 395	132	10,5%
	2025	1 263		

March

quarter

Production	2026	3 632	119	3,4%
	2025	3 513		
Domestic sales	2026	1 803	-6	-0,3%
	2025	1 809		
Export	2026	1 395	132	10,5%
	2025	1 263		



AGADOS, spol. s r.o.



Production

leden-březen	2026	3 632	119	3,4%
	2025	3 513		
leden-březen	2026	3 632	119	3,4%
	2025	3 513		

Domestic sales

leden-březen	2026	1 803	-6	-0,3%
	2025	1 809		
leden-březen	2026	1 803	-6	-0,3%
	2025	1 809		

Export

leden-březen	2026	1 395	132	10,5%
	2025	1 263		
leden-březen	2026	1 395	132	10,5%
	2025	1 263		



Trailers over 3,5 t

categories O3 and O4

January-March

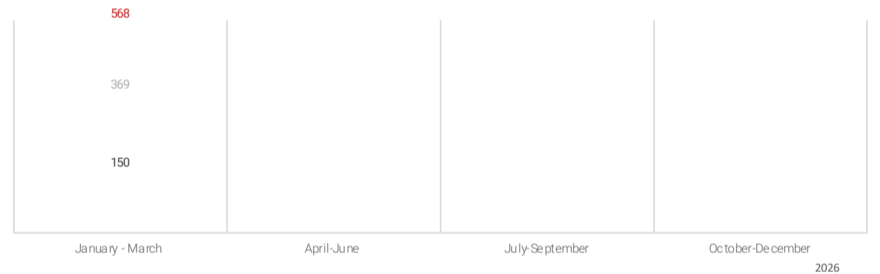
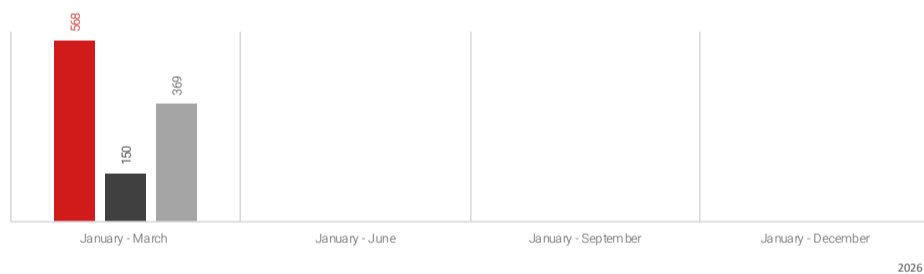
cumulation

Production	2026	568	24	4,4%
	2025	544		
Domestic sales	2026	150	8	5,6%
	2025	142		
Export	2026	369	21	6,0%
	2025	348		

March

quarter

Production	2026	568	24	4,4%
	2025	544		
Domestic sales	2026	150	8	5,6%
	2025	142		
Export	2026	369	21	6,0%
	2025	348		



Schwarz Müller s.r.o.



PANAV, a.s.



AGADOS, spol. s r.o.



Production

leden-březen	2026	417	1	0,2%
	2025	416		
leden-březen	2026	417	1	0,2%
	2025	416		

leden-březen	2026	151	24	18,9%
	2025	127		
leden-březen	2026	151	24	18,9%
	2025	127		

leden-březen	2026	0	-1	-100,0%
	2025	1		
leden-březen	2026	0	-1	-100,0%
	2025	1		

Domestic sales

leden-březen	2026	65	0	0,0%
	2025	65		
leden-březen	2026	65	0	0,0%
	2025	65		

leden-březen	2026	85	8	10,4%
	2025	77		
leden-březen	2026	85	8	10,4%
	2025	77		

leden-březen	2026	0	0	n/a
	2025	0		
leden-březen	2026	0	0	n/a
	2025	0		

Export

leden-březen	2026	352	22	6,7%
	2025	330		
leden-březen	2026	352	22	6,7%
	2025	330		

leden-březen	2026	17	-1	-5,6%
	2025	18		
leden-březen	2026	17	-1	-5,6%
	2025	18		

leden-březen	2026	0	0	n/a
	2025	0		
leden-březen	2026	0	0	n/a
	2025	0		



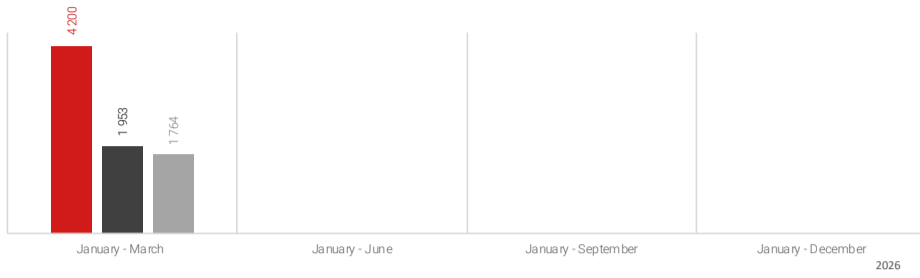
TOTAL Trailers

categories O1, O2, O3 and O4

January-March

cumulation

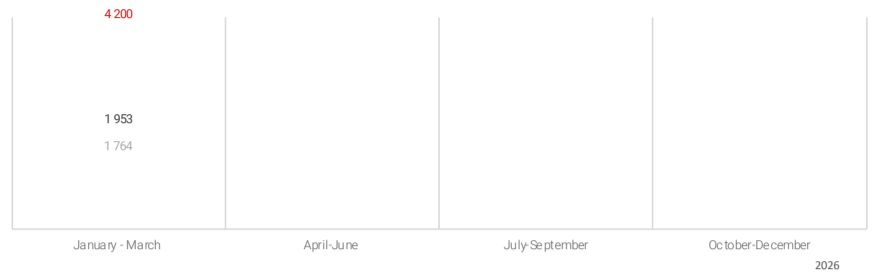
Production	2026	4 200	143	3,5%
	2025	4 057		
Domestic sales	2026	1 953	2	0,1%
	2025	1 951		
Export	2026	1 764	153	9,5%
	2025	1 611		



March

quarter

Production	2026	4 200	143	3,5%
	2025	4 057		
Domestic sales	2026	1 953	2	0,1%
	2025	1 951		
Export	2026	1 764	153	9,5%
	2025	1 611		



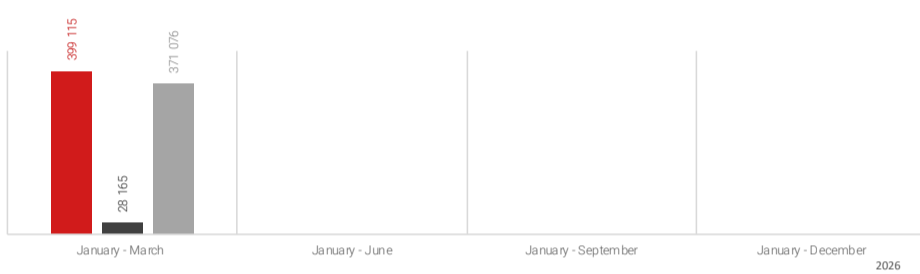
TOTAL Motor vehicles

categories M1, M2, M3, N2, N3 and L

January-March

cumulation

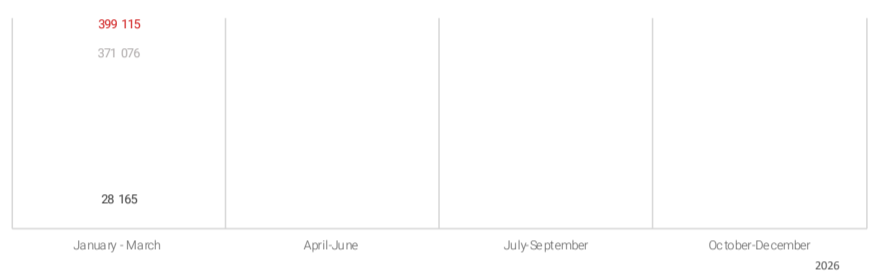
Production	2026	399 115	30 838	8,4%
	2025	368 277		
Domestic sales	2026	28 165	1 739	6,6%
	2025	26 426		
Export	2026	371 076	29 258	8,6%
	2025	341 818		



March

quarter

Production	2026	399 115	30 838	8,4%
	2025	368 277		
Domestic sales	2026	28 165	1 739	6,6%
	2025	26 426		
Export	2026	371 076	29 258	8,6%
	2025	341 818		



TOTAL Road vehicles

categories M1, M2, M3, N2, N3, L, O1, O2, O3 and O4

January-March

cumulation

Production	2026	403 315	30 981	8,3%
	2025	372 334		
Domestic sales	2026	30 118	1 741	6,1%
	2025	28 377		
Export	2026	372 840	29 411	8,6%
	2025	343 429		



March

quarter

Production	2026	403 315	30 981	8,3%
	2025	372 334		
Domestic sales	2026	30 118	1 741	6,1%
	2025	28 377		
Export	2026	372 840	29 411	8,6%
	2025	343 429		

