

# Výroba, prodej a export vozidel

Tento list zahrnuje výrobu všech vozidel bez ohledu na typ paliva.

v České republice

## březem 2026



### Osobní automobily

kategorie M1

#### leden-březen

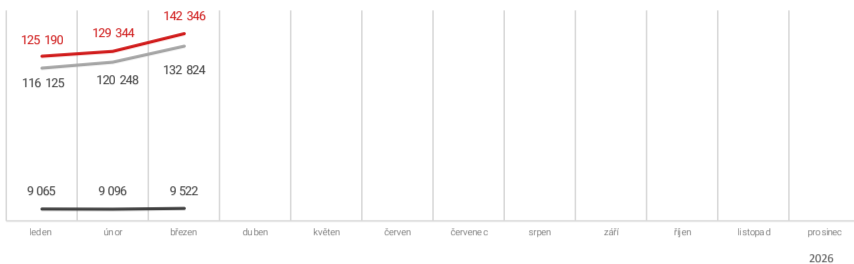
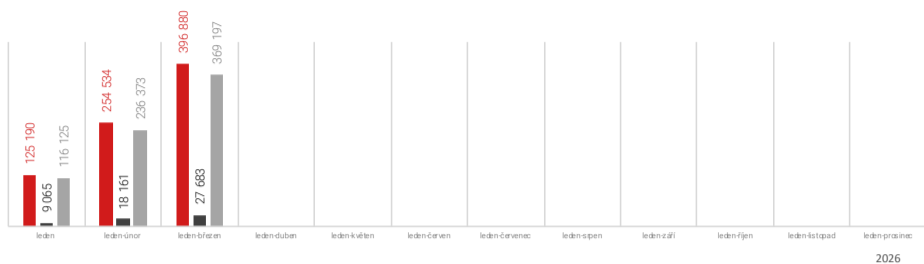
kumulace

	2026	2025		
<b>Výroba</b>	2026	396 880	30 370	8,3%
	2025	366 510		
<b>Tuzemský prodej</b>	2026	27 683	1 527	5,8%
	2025	26 156		
<b>Export</b>	2026	369 197	28 843	8,5%
	2025	340 354		

#### březen

měsíc

	2026	2025		
<b>Výroba</b>	2026	142 346	10 177	7,7%
	2025	132 169		
<b>Tuzemský prodej</b>	2026	9 522	-272	-2,8%
	2025	9 794		
<b>Export</b>	2026	132 824	10 449	8,5%
	2025	122 375		



ŠKODA AUTO a.s.



#### Výroba

leden-březen	2026	267 544	31 020	13,1%
	2025	236 524		
březen	2026	95 165	10 070	11,8%
	2025	85 095		

#### Tuzemský prodej

leden-březen	2026	23 497	1 481	6,7%
	2025	22 016		
březen	2026	8 321	-54	-0,6%
	2025	8 375		

#### Export

leden-březen	2026	244 047	29 539	13,8%
	2025	214 508		
březen	2026	86 844	10 124	13,2%
	2025	76 720		

Hyundai Motor Manufacturing Czech s.r.o.



leden-březen	2026	67 000	-4 540	-6,3%
	2025	71 540		
březen	2026	24 700	-2 400	-8,9%
	2025	27 100		

leden-březen	2026	3 702	-22	-0,6%
	2025	3 724		
březen	2026	1 021	-223	-17,9%
	2025	1 244		

leden-březen	2026	63 298	-4 518	-6,7%
	2025	67 816		
březen	2026	23 679	-2 177	-8,4%
	2025	25 856		

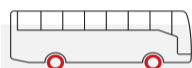
Toyota Motor Manufacturing Czech Republic, s.r.o.



leden-březen	2026	62 336	3 890	6,7%
	2025	58 446		
březen	2026	22 481	2 507	12,6%
	2025	19 974		

leden-březen	2026	484	68	16,3%
	2025	416		
březen	2026	180	5	2,9%
	2025	175		

leden-březen	2026	61 852	3 822	6,6%
	2025	58 030		
březen	2026	22 301	2 502	12,6%
	2025	19 799		



### Autobusy

kategorie M2 a M3

#### leden-březen

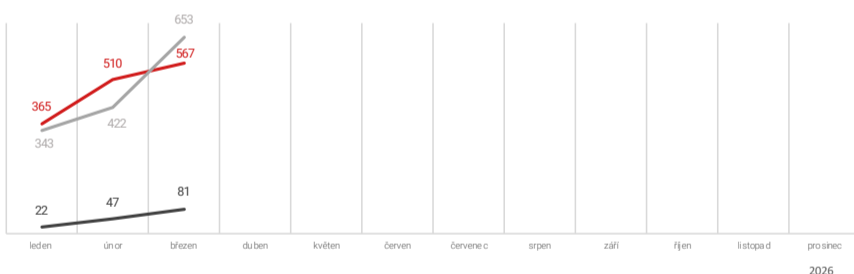
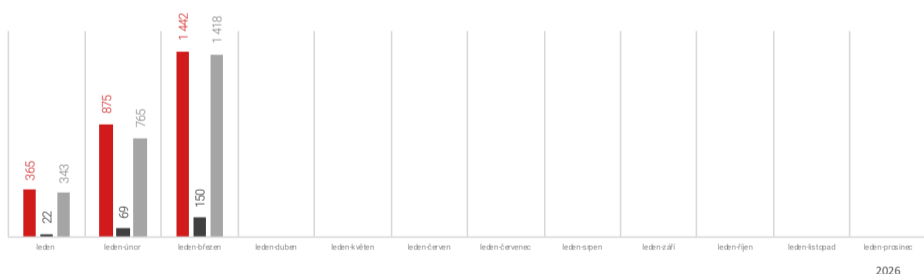
kumulace

	2026	2025		
<b>Výroba</b>	2026	1 442	121	9,2%
	2025	1 321		
<b>Tuzemský prodej</b>	2026	150	46	44,2%
	2025	104		
<b>Export</b>	2026	1 418	188	15,3%
	2025	1 230		

#### březen

měsíc

	2026	2025		
<b>Výroba</b>	2026	567	109	23,8%
	2025	458		
<b>Tuzemský prodej</b>	2026	81	41	102,5%
	2025	40		
<b>Export</b>	2026	653	152	30,3%
	2025	501		



Iveco Czech Republic, a. s.



#### Výroba

leden-březen	2026	1 268	-7	-0,5%
	2025	1 275		
březen	2026	517	84	19,4%
	2025	433		

#### Tuzemský prodej

leden-březen	2026	95	17	21,8%
	2025	78		
březen	2026	62	36	138,5%
	2025	26		

#### Export

leden-březen	2026	1 299	89	7,4%
	2025	1 210		
březen	2026	622	132	26,9%
	2025	490		

SOR Libchavy spol. s r.o.



leden-březen	2026	168	127	309,8%
	2025	41		
březen	2026	48	24	100,0%
	2025	24		

leden-březen	2026	55	29	111,5%
	2025	26		
březen	2026	19	5	35,7%
	2025	14		

leden-březen	2026	113	98	653,3%
	2025	15		
březen	2026	29	19	190,0%
	2025	10		

KHMC s.r.o.



leden-březen	2026	6	1	20,0%
	2025	5		
březen	2026	2	1	100,0%
	2025	1		

leden-březen	2026	0	0	n/a
	2025	0		
březen	2026	0	0	n/a
	2025	0		

leden-březen	2026	6	1	20,0%
	2025	5		
březen	2026	2	1	100,0%
	2025	1		




## Motocykly

katégorie L

### leden-březen

kumulace

<b>Výroba</b>	2026	<b>385</b>	216	127,8%
	2025	<b>169</b>		
<b>Tuzemský prodej</b>	2026	<b>170</b>	87	104,8%
	2025	<b>83</b>		
<b>Export</b>	2026	<b>215</b>	129	150,0%
	2025	<b>86</b>		



### březen

měsíc

<b>Výroba</b>	2026	<b>202</b>	134	197,1%
	2025	<b>68</b>		
<b>Tuzemský prodej</b>	2026	<b>79</b>	48	154,8%
	2025	<b>31</b>		
<b>Export</b>	2026	<b>123</b>	86	232,4%
	2025	<b>37</b>		



JAWA Moto spol. s r.o.



### Výroba

leden-březen	2026	<b>385</b>	216	127,8%
	2025	<b>169</b>		
březen	2026	<b>202</b>	134	197,1%
	2025	<b>68</b>		

### Tuzemský prodej

leden-březen	2026	<b>170</b>	87	104,8%
	2025	<b>83</b>		
březen	2026	<b>79</b>	48	154,8%
	2025	<b>31</b>		

### Export

leden-březen	2026	<b>215</b>	129	150,0%
	2025	<b>86</b>		
březen	2026	<b>123</b>	86	232,4%
	2025	<b>37</b>		



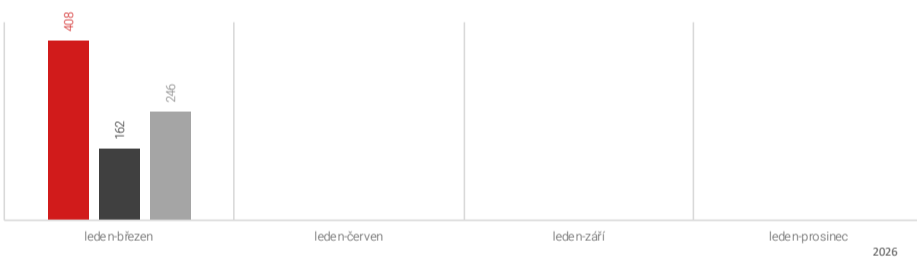
## Nákladní vozidla

katégorie N2 a N3

### leden-březen

kumulace

<b>Výroba</b>	2026	<b>408</b>	131	47,3%
	2025	<b>277</b>		
<b>Tuzemský prodej</b>	2026	<b>162</b>	79	95,2%
	2025	<b>83</b>		
<b>Export</b>	2026	<b>246</b>	98	66,2%
	2025	<b>148</b>		



### leden-březen

kvartální období

<b>Výroba</b>	2026	<b>408</b>	131	47,3%
	2025	<b>277</b>		
<b>Tuzemský prodej</b>	2026	<b>162</b>	79	95,2%
	2025	<b>83</b>		
<b>Export</b>	2026	<b>246</b>	98	66,2%
	2025	<b>148</b>		



TATRA TRUCKS a.s.



### Výroba

leden-březen	2026	<b>408</b>	131	47,3%
	2025	<b>277</b>		
leden-březen	2026	<b>408</b>	131	47,3%
	2025	<b>277</b>		

### Tuzemský prodej

leden-březen	2026	<b>162</b>	79	95,2%
	2025	<b>83</b>		
leden-březen	2026	<b>162</b>	79	95,2%
	2025	<b>83</b>		

### Export

leden-březen	2026	<b>246</b>	98	66,2%
	2025	<b>148</b>		
leden-březen	2026	<b>246</b>	98	66,2%
	2025	<b>148</b>		



## Přípojná vozidla do 3,5 t

kategorie O1 a O2

### leden-březen

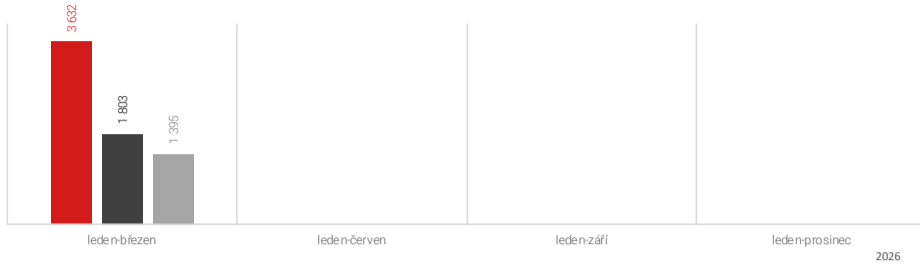
kumulace

<b>Výroba</b>	2026	<b>3 632</b>	119	3,4%
	2025	3 513		
<b>Tuzemský prodej</b>	2026	<b>1 803</b>	-6	-0,3%
	2025	1 809		
<b>Export</b>	2026	<b>1 395</b>	132	10,5%
	2025	1 263		

### leden-březen

kvartální období

<b>Výroba</b>	2026	<b>3 632</b>	119	3,4%
	2025	3 513		
<b>Tuzemský prodej</b>	2026	<b>1 803</b>	-6	-0,3%
	2025	1 809		
<b>Export</b>	2026	<b>1 395</b>	132	10,5%
	2025	1 263		



AGADOS, spol. s r.o.



### Výroba

leden-březen	2026	<b>3 632</b>	119	3,4%
	2025	3 513		
leden-březen	2026	<b>3 632</b>	119	3,4%
	2025	3 513		

### Tuzemský prodej

leden-březen	2026	<b>1 803</b>	-6	-0,3%
	2025	1 809		
leden-březen	2026	<b>1 803</b>	-6	-0,3%
	2025	1 809		

### Export

leden-březen	2026	<b>1 395</b>	132	10,5%
	2025	1 263		
leden-březen	2026	<b>1 395</b>	132	10,5%
	2025	1 263		



## Přípojná vozidla nad 3,5 t

kategorie O3 a O4

### leden-březen

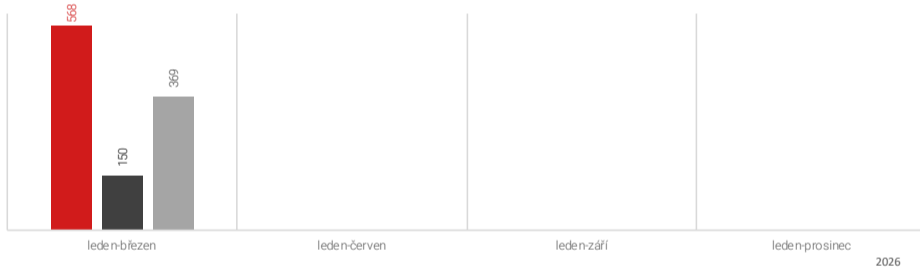
kumulace

<b>Výroba</b>	2026	<b>568</b>	24	4,4%
	2025	544		
<b>Tuzemský prodej</b>	2026	<b>150</b>	8	5,6%
	2025	142		
<b>Export</b>	2026	<b>369</b>	21	6,0%
	2025	348		

### leden-březen

kvartální období

<b>Výroba</b>	2026	<b>568</b>	24	4,4%
	2025	544		
<b>Tuzemský prodej</b>	2026	<b>150</b>	8	5,6%
	2025	142		
<b>Export</b>	2026	<b>369</b>	21	6,0%
	2025	348		



Schwarz Müller s.r.o.



PANAV, a.s.



AGADOS, spol. s r.o.



### Výroba

leden-březen	2026	<b>417</b>	1	0,2%
	2025	416		
leden-březen	2026	<b>417</b>	1	0,2%
	2025	416		

leden-březen	2026	<b>151</b>	24	18,9%
	2025	127		
leden-březen	2026	<b>151</b>	24	18,9%
	2025	127		

leden-březen	2026	<b>0</b>	-1	-100,0%
	2025	1		
leden-březen	2026	<b>0</b>	-1	-100,0%
	2025	1		

### Tuzemský prodej

leden-březen	2026	<b>65</b>	0	0,0%
	2025	65		
leden-březen	2026	<b>65</b>	0	0,0%
	2025	65		

leden-březen	2026	<b>85</b>	8	10,4%
	2025	77		
leden-březen	2026	<b>85</b>	8	10,4%
	2025	77		

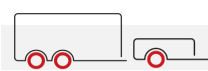
leden-březen	2026	<b>0</b>	0	n/a
	2025	0		
leden-březen	2026	<b>0</b>	0	n/a
	2025	0		

### Export

leden-březen	2026	<b>352</b>	22	6,7%
	2025	330		
leden-březen	2026	<b>352</b>	22	6,7%
	2025	330		

leden-březen	2026	<b>17</b>	-1	-5,6%
	2025	18		
leden-březen	2026	<b>17</b>	-1	-5,6%
	2025	18		

leden-březen	2026	<b>0</b>	0	n/a
	2025	0		
leden-březen	2026	<b>0</b>	0	n/a
	2025	0		



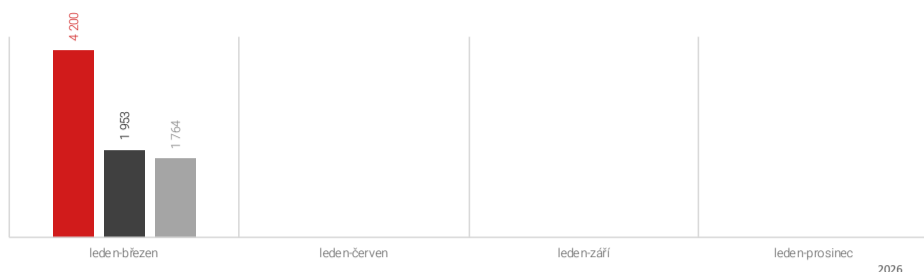
## CELKEM Přípojná vozidla

kategorie O1, O2, O3 a O4

### leden-březen

kumulace

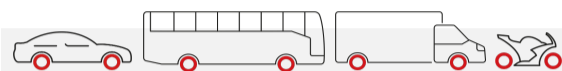
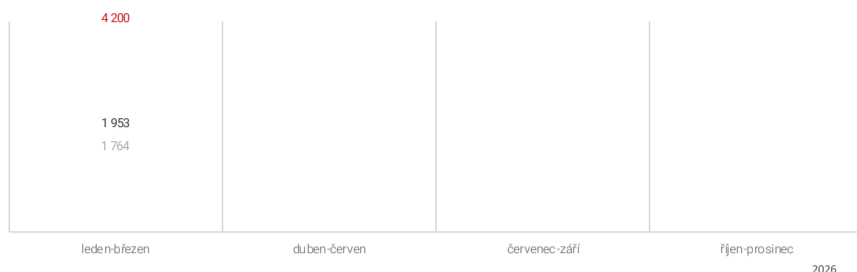
<b>Výroba</b>	2026	<b>4 200</b>	143	3,5%
	2025	4 057		
<b>Tuzemský prodej</b>	2026	<b>1 953</b>	2	0,1%
	2025	1 951		
<b>Export</b>	2026	<b>1 764</b>	153	9,5%
	2025	1 611		



### leden-březen

kvartální období

<b>Výroba</b>	2026	<b>4 200</b>	143	3,5%
	2025	4 057		
<b>Tuzemský prodej</b>	2026	<b>1 953</b>	2	0,1%
	2025	1 951		
<b>Export</b>	2026	<b>1 764</b>	153	9,5%
	2025	1 611		



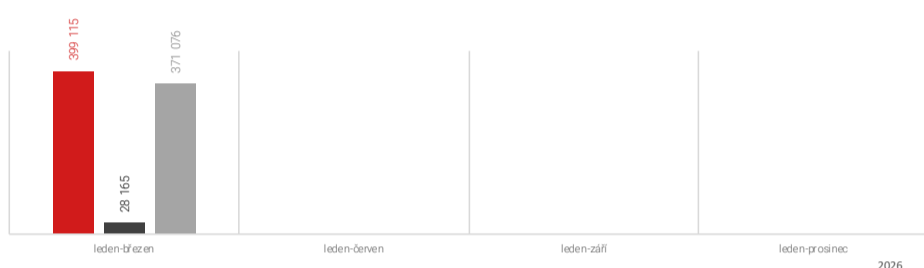
## CELKEM Motorová vozidla

kategorie M1, M2, M3, N2, N3 a L

### leden-březen

kumulace

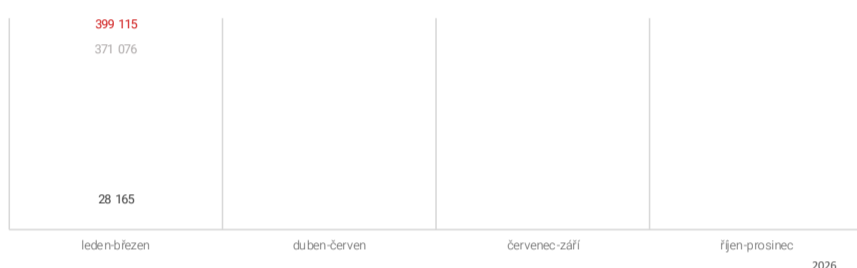
<b>Výroba</b>	2026	<b>399 115</b>	30 838	8,4%
	2025	368 277		
<b>Tuzemský prodej</b>	2026	<b>28 165</b>	1 739	6,6%
	2025	26 426		
<b>Export</b>	2026	<b>371 076</b>	29 258	8,6%
	2025	341 818		



### leden-březen

kvartální období

<b>Výroba</b>	2026	<b>399 115</b>	30 838	8,4%
	2025	368 277		
<b>Tuzemský prodej</b>	2026	<b>28 165</b>	1 739	6,6%
	2025	26 426		
<b>Export</b>	2026	<b>371 076</b>	29 258	8,6%
	2025	341 818		



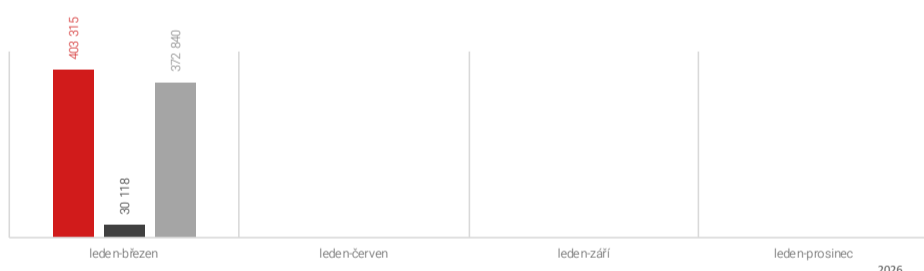
## CELKEM Silniční vozidla

kategorie M1, M2, M3, N2, N3, L, O1, O2, O3 a O4

### leden-březen

kumulace

<b>Výroba</b>	2026	<b>403 315</b>	30 981	8,3%
	2025	372 334		
<b>Tuzemský prodej</b>	2026	<b>30 118</b>	1 741	6,1%
	2025	28 377		
<b>Export</b>	2026	<b>372 840</b>	29 411	8,6%
	2025	343 429		



### leden-březen

kvartální období

<b>Výroba</b>	2026	<b>403 315</b>	30 981	8,3%
	2025	372 334		
<b>Tuzemský prodej</b>	2026	<b>30 118</b>	1 741	6,1%
	2025	28 377		
<b>Export</b>	2026	<b>372 840</b>	29 411	8,6%
	2025	343 429		

