

Výroba elektrických vozidel

Kategorie představuje pouze výše z celkové výroby vozidel.

v České republice

březen 2026



Osobní automobily

kategorie M1

leden-březen

kumulace

podíl na celkové výrobě


březen

měsíc

podíl na celkové výrobě

Kategorie	2026	2025	2026	2025	Podíl (%)
BEV	65 739	50 377	15 362	30,5%	16,6%
PHEV	13 453	14 579	-1 126	-7,7%	3,4%
Celkem EV	79 192	64 956	14 236	21,9%	20,0%

Kategorie	2026	2025	2026	2025	Podíl (%)
BEV	23 527	19 845	3 682	18,6%	16,5%
PHEV	4 632	5 521	-889	-16,1%	3,3%
Celkem EV	28 159	25 366	2 793	11,0%	19,8%



ŠKODA AUTO a.s.

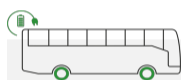


Kategorie	2026	2025	2026	2025	Podíl (%)
BEV	58 393	40 866	17 527	42,9%	
			21 517	16 005	34,4%
PHEV	9 143	7 576	1 567	20,7%	
			3 182	2 789	14,1%
EV	67 536	48 442	19 094	39,4%	
			24 699	18 794	31,4%

Hyundai Motor Manufacturing Czech s.r.o.



Kategorie	2026	2025	2026	2025	Podíl (%)
BEV	7 346	9 511	-2 165	-22,8%	
			2 010	3 840	-47,7%
PHEV	4 310	7 003	-2 693	-38,5%	
			1 450	2 732	-46,9%
EV	11 656	16 514	-4 858	-29,4%	
			3 460	6 572	-47,4%



Autobusy

kategorie M2 a M3

leden-březen

kumulace

podíl na celkové výrobě

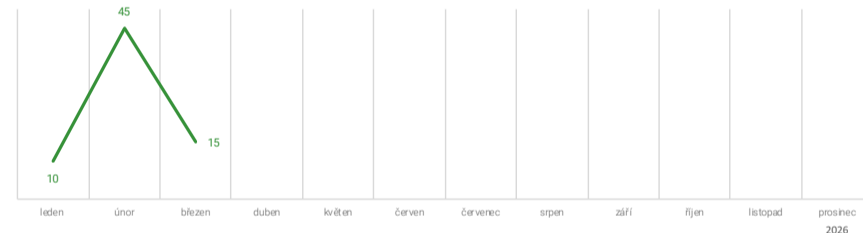
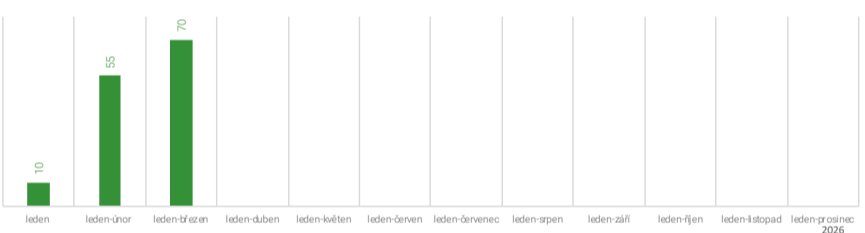
březen

měsíc

podíl na celkové výrobě

Kategorie	2026	2025	2026	2025	Podíl (%)
BEV	70	107	-37	-34,6%	4,9%

Kategorie	2026	2025	2026	2025	Podíl (%)
BEV	15	45	-30	-66,7%	2,7%



SOR Libchavy spol. s r.o.



Kategorie	2026	2025	2026	2025	Podíl (%)
BEV	18	10	8	80,0%	
			7	9	n/a

Iveco Czech Republic, a. s.



Kategorie	2026	2025	2026	2025	Podíl (%)
BEV	52	97	-45	-46,4%	
			8	36	-77,8%



CELKEM Elektrická vozidla

kategorie M1, M2 a M3

leden-březen

kumulace

podíl na celkové výrobě

březen

měsíc

podíl na celkové výrobě

Kategorie	2026	2025	2026	2025	Podíl (%)
BEV	65 809	50 484	15 325	30,4%	16,5%
PHEV	13 453	14 579	-1 126	-7,7%	3,4%
Celkem EV	79 262	65 063	14 199	21,8%	19,9%

Kategorie	2026	2025	2026	2025	Podíl (%)
BEV	23 542	19 890	3 652	18,4%	16,5%
PHEV	4 632	5 521	-889	-16,1%	3,2%
Celkem EV	28 174	25 411	2 763	10,9%	19,7%

